

中華民國 109 年

考選

2020
Examination
Statistics
Republic of China

統計



考選部編印 | 中華民國 110 年 5 月

Ministry of Examination, May 2021



中華民國 109 年

考 選 統 計

Examination Statistics
Republic of China
2020

考 選 部
中華民國 110 年 5 月
Ministry of Examination
May 2021

編 製 說 明

- 一、編印目的：本年報編印之目的，在於顯示本部辦理國家考試之執行成果，以為研擬考選政策之重要參考。
- 二、年報內容：本年報內容包括提要分析及統計表兩部分，各部分又分總論、公務人員考試、專門職業及技術人員考試等篇章。
- 三、資料來源：本年報係根據本部辦理國家考試業務所建之試務資料檔，應考人填寫之報名資料，以及各業務單位提供之典試或主試委員會會議紀錄、典試暨試務辦理經過等資料彙編而成；如其試務委託用人機關自行辦理者，則係根據委託機關呈報本部之相關資料彙整，其中應考人填寫之學歷等資料，係自由選填，並無強制性，可能因其誤(漏)填致有疏漏。
- 四、資料期間：本年報所稱「年」係指曆年；109年資料係指109年1月1日起至12月31日止舉辦之考試，惟當年原核定且已完成報名作業之考試，因故延至次年舉辦者，為便於資料彙整，仍列入原核定之年統計。
- 五、計數單位：本年報各表計數除表3以「個」為單位外，餘均以「人」為單位，惟因應考人可重複報考各項考試，致各項考試當年彙總表及歷年表之人數統計實為「人次」累計。
- 六、符號定義：本年報所用符號「-」表示無數值或數據無統計；「...」表示數值尚未發布。
- 七、本年報部分數值，受尾數四捨五入進位影響，合計數或有微差，不予調整。

About the Yearbook

1. Purpose: The Statistical Yearbook is compiled to summarize the results of the MOEX's implementation of national examinations and to provide reference for formulation of examination policies.
2. Structure: This Yearbook consists of two sections—Analytical Summaries and Statistical Tables, each divided into introduction, Civil Service Examinations, and Professional and Technical Personnel Examinations sections.
3. Data sources: All Yearbook data is sourced from the MOEX's exam affairs archive, registration information provided by exam takers, Boards of Examiners or Committees of Examiners meeting minutes, and information collected during the exam administration process. If the MOEX has delegated holding of an examination to the agency requesting recruitment, the pertinent data presented in this Yearbook is provided by that agency. **Please note that all test taker background information is submitted by examinees. The MOEX does not guarantee its accuracy or completeness.**
4. Period of data: The word "year" in this Yearbook refers to the calendar year. Data for 2020 refers to information pertaining to examinations held between January 1 and December 31, 2020. In cases where an exam application process has been completed but the exam is rescheduled for the next calendar year due to some circumstances, data of that exam is included in the registration year.
5. Statistical units: With the exception of Table 3, which shows how many exams are held, all figures shown in the tables throughout this Yearbook refer to individual examinees. However, if a person has taken more than one exam in a given year, their data will be included for each exam.
6. Symbols: "—" indicates no data available; "..." indicates no definite data; "0" indicates less than half a unit.
7. Please note that minor discrepancies may occur due to rounding errors.

目 錄

壹、提要分析

一、考選部組織與職掌	3
二、現行國家考試體系	4
三、109 年考試辦理情形	5
四、公務人員考試	11
(一) 公務人員高等考試	11
(二) 公務人員普通考試	15
(三) 公務人員初等考試	18
(四) 公務人員特種考試	20
(五) 公務人員升官等、升資考試	23
(六) 軍人轉任公務人員考試	25
五、專門職業及技術人員考試	26
(一) 專門職業及技術人員高等考試	27
(二) 專門職業及技術人員普通考試	30
(三) 專門職業及技術人員特種考試	33

貳、統計表

一、總表	37
表 1 各種考試暨檢覈報考人數	38
表 2 各種考試暨檢覈錄取或及格人數	40
表 3 各種考試類科數	44
表 4 109 年各種考試統計指標	46
二、公務人員考試	
(一) 公務人員高等考試	71
表 5 公務人員高等考試報考人數暨錄取或及格率	72
表 6 近 5 年公務人員高等考試報考人數暨錄取或及格率—按類科分	78
表 7 109 年公務人員高等考試報考人數暨錄取或及格率—按類科分	96
表 8 109 年公務人員高等考試錄取或及格人員年齡—按類科分	112

表 9	109 年公務人員高等考試錄取或及格人員教育程度—按類科分	128
表 10	公務人員高等考試錄取或及格人員教育程度	136
(二) 公務人員普通考試		139
表 11	公務人員普通考試報考人數暨錄取或及格率	140
表 12	近 5 年公務人員普通考試報考人數暨錄取或及格率—按類科分	142
表 13	109 年公務人員普通考試報考人數暨錄取或及格率—按類科分	148
表 14	109 年公務人員普通考試錄取或及格人員年齡—按類科分	154
表 15	109 年公務人員普通考試錄取或及格人員教育程度—按類科分	160
表 16	公務人員普通考試錄取或及格人員教育程度	163
(三) 公務人員初等考試		165
表 17	公務人員初等考試報考人數暨錄取或及格率	166
表 18	近 5 年公務人員初等考試報考人數暨錄取或及格率—按類科分	168
表 19	109 年公務人員初等考試報考人數暨錄取或及格率—按類科分	170
表 20	109 年公務人員初等考試錄取或及格人員年齡—按類科分	172
表 21	109 年公務人員初等考試錄取或及格人員教育程度—按類科分	174
表 22	公務人員初等考試錄取或及格人員教育程度	175
(四) 公務人員特種考試		177
表 23	公務人員特種考試報考人數暨錄取或及格率	179
表 24	公務人員特種考試報考人數暨錄取或及格率—按考試性質分	180
表 25	近 5 年公務人員特種考試報考人數暨錄取或及格率— 按考試名稱分	195
表 26	109 年公務人員特種考試報考人數暨錄取或及格率—按類科分	204
表 27	109 年公務人員特種考試錄取或及格人員年齡—按類科分	252
表 28	109 年公務人員特種考試錄取或及格人員教育程度—按類科分	300
(五) 公務人員升官等、升資考試		325
表 29	公務人員升官等、升資考試報考人數暨錄取或及格率	327
表 30	公務人員升官等、升資考試報考人數暨錄取或及格率— 按考試性質分	328
表 31	近 5 年公務人員升官等、升資考試報考人數暨錄取或及格率— 按考試名稱分	332
表 32	109 年公務人員升官等、升資考試報考人數暨錄取或及格率— 按類科分	334

(六) 軍人轉任公務人員考試	337
表 33 國軍上校以上軍官轉任公務人員考試報考人數暨錄取或及格率	339
表 34 109 年國軍上校以上軍官轉任公務人員考試報考人數暨錄取或及格率—按類科分	340
表 35 109 年國軍上校以上軍官轉任公務人員考試錄取或及格人員年齡—按類科分	342
表 36 109 年國軍上校以上軍官轉任公務人員考試錄取或及格人員教育程度—按類科分	344

三、專門職業及技術人員考試

(一) 專門職業及技術人員高等考試	347
表 37 專門職業及技術人員高等考試報考人數暨錄取或及格率	349
表 38 近 5 年專門職業及技術人員高等考試報考人數暨錄取或及格率—按類科分	350
表 39 109 年專門職業及技術人員高等考試報考人數暨錄取或及格率—按類科分	358
表 40 109 年專門職業及技術人員高等考試錄取或及格人員年齡—按類科分	372
表 41 109 年專門職業及技術人員高等考試錄取或及格人員教育程度—按類科分	386
表 42 專門職業及技術人員高等考試科別及格制報考人數暨錄取或及格率	393
(二) 專門職業及技術人員普通考試	395
表 43 專門職業及技術人員普通考試報考人數暨錄取或及格率	397
表 44 近 5 年專門職業及技術人員普通考試報考人數暨錄取或及格率—按類科分	398
表 45 109 年專門職業及技術人員普通考試報考人數暨錄取或及格率—按類科分	402
表 46 109 年專門職業及技術人員普通考試錄取或及格人員年齡—按類科分	410
表 47 109 年專門職業及技術人員普通考試錄取或及格人員教育程度—按類科分	418
(三) 專門職業及技術人員特種考試	423
表 48 歷年專門職業及技術人員特種考試報考人數暨錄取或及格率	424

表 49	近 5 年專門職業及技術人員特種考試報考人數暨錄取或及格率— 按考試名稱分	425
表 50	109 年專門職業及技術人員特種考試報考人數暨錄取或及格率— 按類科分	426
表 51	109 年專門職業及技術人員特種考試錄取或及格人員年齡— 按類科分	428
表 52	109 年專門職業及技術人員特種考試錄取或及格人員教育程度— 按類科分	430
	(四) 專門職業及技術人員全部科目免試	431
表 53	專門職業及技術人員全部科目免試及格人數—按類科分	432

Contents

Part I : Summary Analysis

1.Organization and Functions of the Ministry of Examination	3
2.The National Examinations System	4
3.Summary of All Examinations in 2020	5
4.Civil Service Examinations	11
(1) Senior Civil Service Examinations	11
(2) Junior Civil Service Examinations	15
(3) Elementary Civil Service Examinations	18
(4) Special Civil Service Examinations	20
(5) Promotional Civil Service Examinations	23
(6) Civil Service Transfer Examinations for Military Personnel	25
5.Professional and Technical Examinations	26
(1) Senior Professional and Technical Examinations	27
(2) Junior Professional and Technical Examinations	30
(3) Special Professional and Technical Examinations	33

Part II: Statistical Tables

1.General Table	37
Table 1 Registered Candidates for All Examinations	38
Table 2 Qualified Examinees in All Examinations	40
Table 3 Numbers of Categories in All Examinations	44
Table 4 Statistical Indicators of All Examinations, 2020	46
2.Civil Service Examinations	
(1) Senior Civil Service Examinations	71
Table 5 Senior Civil Service Examinations - Registrations & Qualification Rates	72
Table 6 Senior Civil Service Examinations - Registrations & Qualification Rates, by Category, last 5 years	78
Table 7 Senior Civil Service Examinations - Registrations & Qualification Rates, by Category, 2020	96
Table 8 Senior Civil Service Examinations - Age of Qualified Examinees, by Category, 2020	112

Table 9	Senior Civil Service Examinations - Education Level of Qualified Examinees, by Category, 2020	128
Table 10	Senior Civil Service Examinations - Education Level of Qualified Examinees	136
(2) Junior Civil Service Examinations		139
Table 11	Junior Civil Service Examinations - Registrations & Qualification Rates . . .	140
Table 12	Junior Civil Service Examinations - Registrations & Qualification Rates, by Category, last 5 years	142
Table 13	Junior Civil Service Examinations - Registrations & Qualification Rates, by Category, 2020	148
Table 14	Junior Civil Service Examinations - Age of Qualified Examinees, by Category, 2020	154
Table 15	Junior Civil Service Examinations - Education Level of Qualified Examinees, by Category, 2020	160
Table 16	Junior Civil Service Examinations - Education Level of Qualified Examinees	163
(3) Elementary Civil Service Examinations		165
Table 17	Elementary Civil Service Examinations - Registrations & Qualification Rates	166
Table 18	Elementary Civil Service Examinations - Registrations & Qualification Rates, by Category, last 5 years	168
Table 19	Elementary Civil Service Examinations - Registrations & Qualification Rates, by Category, 2020	170
Table 20	Elementary Civil Service Examinations - Age of Qualified Examinees, by Category, 2020	172
Table 21	Elementary Civil Service Examinations - Education Level of Qualified Examinees, by Category, 2020	174
Table 22	Elementary Civil Service Examinations - Education Level of Qualified Examinees	175
(4) Special Civil Service Examinations		177
Table 23	Special Civil Service Examinations- Registrations & Qualification Rates . . .	179
Table 24	Special Civil Service Examinations- Registrations & Qualification Rates, by Nature of Examination	180
Table 25	Special Civil Service Examinations - Registrations & Qualification Rates, by Examination Name, last 5 years	195
Table 26	Special Civil Service Examinations - Registrations & Qualification Rates, by Category, 2020	204
Table 27	Special Civil Service Examinations - Age of Qualified Examinees, by Category, 2020	252

Table 28	Special Civil Service Examinations - Education Level of Qualified Examinees, by Category, 2020	300
(5)	Promotional Civil Service Examinations	325
Table 29	Promotional Civil Service Examinations - Registrations & Qualification Rates	327
Table 30	Promotional Civil Service Examinations - Registrations & Qualification Rates, by Nature of Examination	328
Table 31	Promotional Civil Service Examinations - Registrations & Qualification Rates, by Examination Name, last 5 years	332
Table 32	Promotional Civil Service Examinations - Registrations & Qualification Rates, by Category, 2020	334
(6)	Civil Service Transfer Examinations for Military Personnel	337
Table 33	Civil Service Transfer Examinations for Colonels and Above – Registrations & Qualification Rates	339
Table 34	Civil Service Transfer Examinations for Colonels and Above – Registrations & Qualification Rates, by Category, 2020	340
Table 35	Civil Service Transfer Examinations for Colonels and Above – Age of Qualified Examinees, by Category, 2020	342
Table 36	Civil Service Transfer Examinations for Colonels and Above - Education Level of Qualified Examinees, by Category, 2020	344

3. Professional and Technical Examinations

(1)	Senior Professional and Technical Examinations	347
Table 37	Senior Professional and Technical Examinations - Registrations & Qualification Rates	349
Table 38	Senior Professional and Technical Examinations - Registrations & Qualification Rates, by Category, last 5 years	350
Table 39	Senior Professional and Technical Examinations - Registrations & Qualification Rates, by Category, 2020	358
Table 40	Senior Professional and Technical Examinations - Age of Qualified Examinees, by Category, 2020	372
Table 41	Senior Professional and Technical Examinations - Education Level of Qualified Examinees, by Category, 2020	386
Table 42	Senior Professional and Technical Examinations for Qualification by Subject –Registrations & Qualification Rates	393
(2)	Junior Professional and Technical Examinations	395
Table 43	Junior Professional and Technical Examinations - Registrations & Qualification Rates	397

Table 44	Junior Professional and Technical Examinations - Registrations & Qualification Rates, by Category, last 5 years	398
Table 45	Junior Professional and Technical Examinations - Registrations & Qualification Rates, by Category, 2020	402
Table 46	Junior Professional and Technical Examinations - Age of Qualified Examinees, by Category, 2020	410
Table 47	Junior Professional and Technical Examinations - Education Level of Qualified Examinees, by Category, 2020	418
(3)	Special Professional and Technical Examinations	423
Table 48	Special Professional and Technical Examinations - Registrations & Qualification Rates	424
Table 49	Special Professional and Technical Examinations - Registrations & Qualification Rates, by Examination Name, last 5 years	425
Table 50	Special Professional and Technical Examinations - Registrations & Qualification Rates, by Category, 2020	426
Table 51	Special Professional and Technical Examinations - Age of Qualified Examinees, by Category, 2020	428
Table 52	Special Professional and Technical Examinations - Education Level of Qualified, Examinees, by Category, 2020	430
(4)	Professional and Technical Examinations for Full Exemption	431
Table 53	Professional and Technical Examinations for Full Exemption - Number of Qualified Examinees , by Category	432

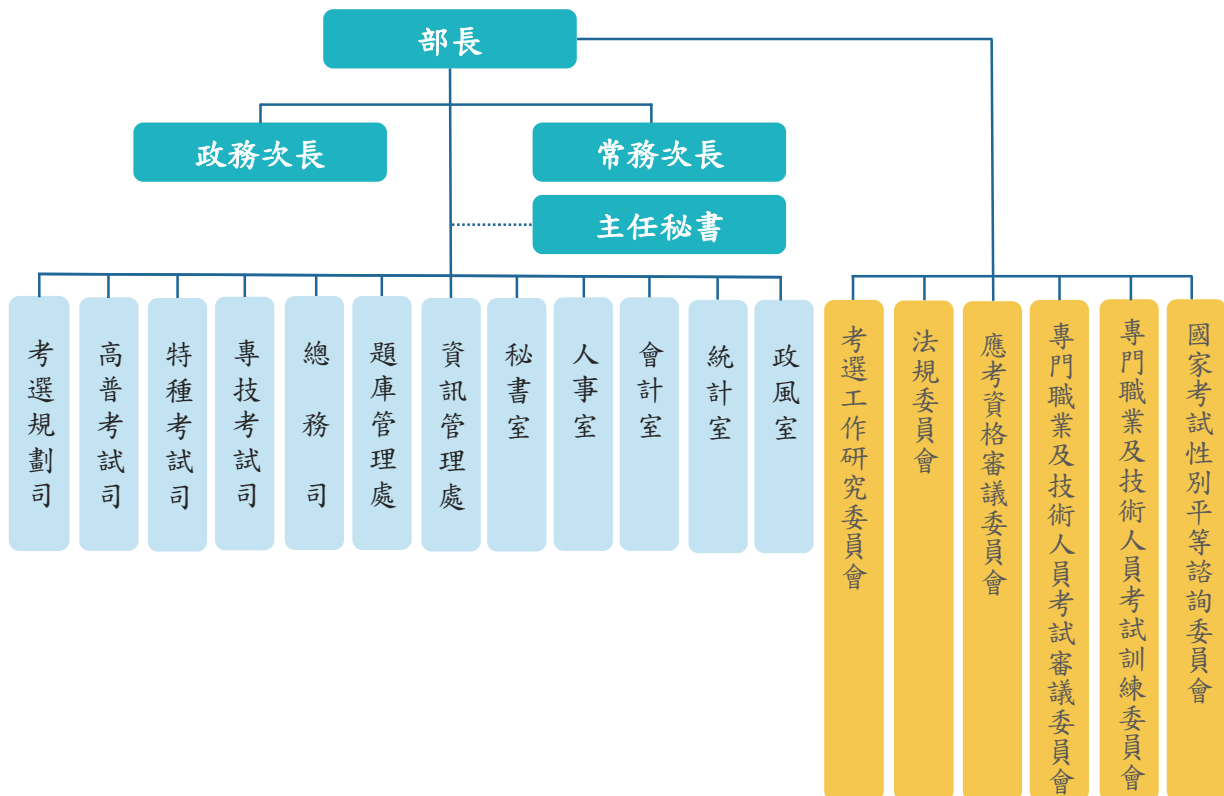
壹、提要分析

I . Summary Analysis

一、考選部組織與職掌

依據民國 83 年 11 月 23 日總統令修正公布考選部組織法，本部依法掌理全國考選行政事宜，設有考選規劃司、高普考試司、特種考試司、專技考試司、總務司、題庫管理處、資訊管理處、秘書室、人事室、會計室、統計室、政風室等 12 個單位，並依該法第 20 條規定訂定本部處務規程，分掌本部組織法規定之有關事務，包括：考選政策、制度、法規之規劃及研擬、辦理國家考試、建立題庫、試務工作資訊處理等業務；此外，為因應各種業務或特殊需要，依法設置各種委員會，包括考選工作研究委員會、法規委員會、應考資格審議委員會、專門職業及技術人員考試審議委員會、專門職業及技術人員考試訓練委員會、國家考試性別平等諮詢委員會等 6 個委員會。

圖 1 考選部組織



二、現行國家考試體系

現行國家考試體系分為下列二大類別：

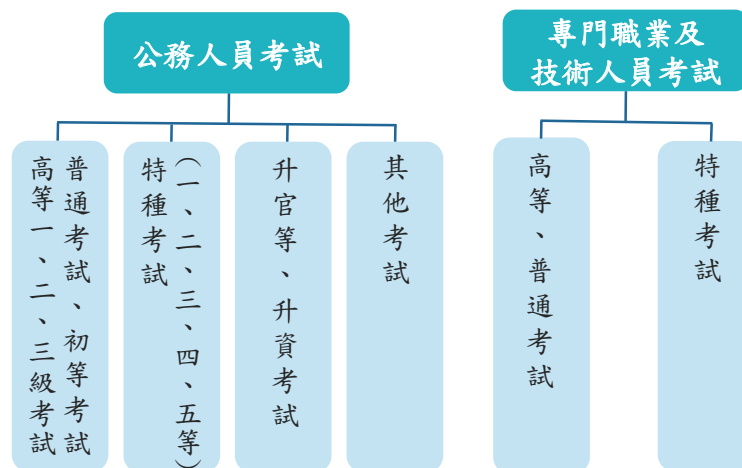
(一)公務人員考試

公務人員考試可分為一般任用考試、特種考試、升官等升資考試三大類。一般任用考試分為高等考試、普通考試、初等考試，其中高等考試按學歷分為一、二、三級；特種考試乃因應特殊性質機關之需求所設，分一、二、三、四、五等。公務人員升官等考試目的在使現職人員經由考試取得升任高一官等之任用資格，分簡任及薦任二官等考試，但簡任升官等考試依 104 年 1 月 7 日修正公務人員升官等考試法第 2 條但書規定，業於 108 年辦理完竣；關務人員、警察人員、交通事業人員亦分別設有升官等、升資考試。另軍人轉任公務人員考試則列入其他考試。

(二)專門職業及技術人員考試

依專門職業及技術人員考試法規定，所謂專門職業及技術人員，係指依法規應經考試及格領有證書始能執業之人員。專門職業及技術人員考試(以下簡稱專技人員考試)分高等考試、普通考試二等。為應特殊需要或職業管理法律對曾從事該種類業務人員之特別規定，得限期舉行特種考試；其分等比照高等考試、普通考試。

圖 2 國家考試體系



三、109 年考試辦理情形

109 年共辦理 20 種考試併計 614 個類科，其中公務人員考試 501 科，專門職業及技術人員考試 113 科。

109 年報考人數 414,320 人，較 108 年減少 15,050 人或減 3.51%，其中公務人員考試 251,357 人或占 60.67%，專門職業及技術人員考試 162,963 人或占 39.33%；到考人數 297,711 人，到考率 71.86%；錄取或及格人數 45,848 人，錄取或及格率 15.40%，其中公務人員考試錄取 14,602 人，錄取率 8.38%，專門職業及技術人員考試及格 31,246 人，及格率 25.30%。

錄取或及格人數中，男性 20,481 人或占 44.67%，女性 25,367 人或占 55.33%；平均年齡 28.02 歲；95.03% 具專科以上學歷。

表 1 國家考試報考、到考暨錄取或及格統計

單位：人、%

年別	考試 個數	考試 類科數	報考人數	到考人數	錄取或 及格人數	到考率 (%)	錄取或 及格率(%)
100年	24	785	749,000	532,587	62,036	71.11	11.65
101年	19	674	794,867	566,457	79,076	71.26	13.96
102年	19	804	688,452	491,073	47,541	71.33	9.68
103年	18	685	538,237	387,726	49,210	72.04	12.69
104年	18	824	502,894	360,899	52,307	71.76	14.49
105年	18	671	475,810	345,766	53,053	72.67	15.34
106年	19	802	470,425	349,023	55,802	74.19	15.99
107年	19	652	431,408	317,367	59,157	73.57	18.64
108年	19	812	429,370	310,302	50,188	72.27	16.17
109年	20	614	414,320	297,711	45,848	71.86	15.40
公務人員考試	10	501	251,357	174,214	14,602	69.31	8.38
專技人員考試	10	113	162,963	123,497	31,246	75.78	25.30

說明：部分類科採間年考試，故考試類科數迭有起伏。

表 2 國家考試報考人員性別、年齡及教育程度

單位：人、歲、%

年別	人數			平均年齡(歲)			專科以上占比(%)		
	總計	男	女	總計	男	女	總計	男	女
100年	749,000	306,437	442,563	30.46	31.99	29.39	87.43	86.91	87.79
101年	794,867	326,423	468,444	30.38	31.88	29.33	87.09	86.78	87.31
102年	688,452	290,646	397,806	31.07	32.44	30.07	87.43	87.03	87.73
103年	538,237	233,537	304,700	31.03	32.30	30.05	89.64	89.42	89.83
104年	502,894	220,505	282,389	30.43	31.63	29.50	89.57	89.27	89.83
105年	475,810	214,906	260,904	30.74	31.91	29.77	88.59	87.71	89.32
106年	470,425	215,890	254,535	31.14	32.24	30.20	88.82	87.80	89.69
107年	431,408	197,072	234,336	30.83	31.85	29.97	89.44	88.59	90.16
108年	429,370	192,796	236,574	30.96	31.90	30.19	92.21	91.67	92.66
109年	414,320	186,583	227,737	30.99	32.02	30.14	93.21	92.68	93.66
公務人員考試	251,357	117,957	133,400	30.69	31.04	30.37	93.48	92.57	94.29
專技人員考試	162,963	68,626	94,337	31.45	33.69	29.82	92.80	92.86	92.77

表 3 國家考試錄取或及格人員性別、年齡及教育程度

單位：人、歲、%

年別	人數			平均年齡(歲)			專科以上占比(%)		
	總計	男	女	總計	男	女	總計	男	女
100年	62,036	25,524	36,512	30.48	34.51	27.67	88.39	87.11	89.28
101年	79,076	31,841	47,235	30.82	34.81	28.13	85.69	84.74	86.33
102年	47,541	21,404	26,137	30.40	32.92	28.34	92.72	90.45	94.58
103年	49,210	22,286	26,924	29.46	31.94	27.41	91.34	90.87	91.72
104年	52,307	23,902	28,405	28.78	31.19	26.75	91.64	90.70	92.43
105年	53,053	25,852	27,201	29.13	31.30	27.08	88.76	86.29	91.10
106年	55,802	27,695	28,107	30.15	32.28	28.05	89.33	86.70	91.93
107年	59,157	27,600	31,557	29.00	30.86	27.38	86.01	85.36	86.57
108年	50,188	22,769	27,419	28.91	30.45	27.64	93.65	93.24	94.00
109年	45,848	20,481	25,367	28.02	29.82	26.57	95.03	94.61	95.36
公務人員考試	14,602	9,077	5,525	27.86	27.93	27.75	96.89	96.51	97.52
專技人員考試	31,246	11,404	19,842	28.10	31.33	26.25	94.16	93.10	94.76

表 4 107 年至 109 年公務人員考試統計

單位：人、%

	107年				108年				109年			
	報考 人數	到考 人數	錄取 人數	錄取 率%	報考 人數	到考 人數	錄取 人數	錄取 率%	報考 人數	到考 人數	錄取 人數	錄取 率%
公務人員考試總計	267,919	188,913	18,156	9.61	265,767	182,774	16,455	9.00	251,357	174,214	14,602	8.38
高等、普通及初等考試												
小計	115,044	81,891	5,912	7.22	111,971	77,323	6,386	8.26	110,891	77,350	5,995	7.75
高考一級	115	89	10	11.24	29	24	2	8.33	26	18	2	11.11
高考二級	1,703	931	63	6.77	1,358	786	64	8.14	1,445	902	62	6.87
高考三級	43,507	29,624	2,961	10.00	43,655	28,946	3,124	10.79	42,378	28,246	2,753	9.75
普通考試	41,177	29,734	2,421	8.14	42,816	29,851	2,688	9.00	41,238	29,455	2,680	9.10
初等考試	28,542	21,513	457	2.12	24,113	17,716	508	2.87	25,804	18,729	498	2.66
公務人員特種考試												
小計	147,463	102,434	10,723	10.47	146,667	100,143	8,473	8.46	135,054	92,351	7,107	7.70
警察人員考試	6,222	5,436	2,691	49.50	5,548	4,918	2,642	53.72	5,065	4,541	2,499	55.03
一般警察人員考試	15,879	12,522	2,308	18.43	12,700	9,508	860	9.05	9,924	7,403	485	6.55
消防警察人員重新考試	-	-	-	-	-	-	-	-	477	249	50	20.08
外交領事人員考試	439	345	33	9.57	489	388	49	12.63	501	389	50	12.85
外交行政人員考試	257	153	4	2.61	308	169	5	2.96	213	108	3	2.78
國際經濟商務人員考試	226	106	14	13.21	-	-	-	-	251	120	17	14.17
司法人員考試	18,835	12,197	1,293	10.60	20,174	13,836	1,161	8.39	19,902	13,480	831	6.16
法官考試	9,418	8,029	76	0.95	9,743	8,175	106	1.30	10,245	8,681	175	2.02
關務人員考試	5,774	3,282	66	2.01	5,746	3,200	226	7.06	5,068	2,745	111	4.04
稅務人員考試	-	-	-	-	2,534	1,447	47	3.25	-	-	-	-
交通事業鐵路人員考試	25,970	19,066	1,840	9.65	22,637	15,821	931	5.88	18,872	13,985	784	5.61
交通事業民航人員考試	556	314	29	9.24	524	327	25	7.65	460	349	32	9.17
退除役軍人轉任公務人員考試	-	-	-	-	586	404	77	19.06	-	-	-	-
法務部調查局調查人員考試	2,615	1,781	118	6.63	2,412	1,685	108	6.41	3,136	2,177	122	5.60
國家安全局國家安全情報人員考試	511	349	38	10.89	1,501	1,097	48	4.38	335	230	25	10.87
地方政府公務人員考試	50,939	32,382	1,773	5.48	53,028	33,584	1,854	5.52	52,268	32,535	1,611	4.95
原住民族考試	2,578	1,414	119	8.42	2,548	1,357	92	6.78	2,464	1,385	94	6.79
身心障礙人員考試	4,368	3,004	159	5.29	3,768	2,492	129	5.18	3,834	2,477	140	5.65
海岸巡防人員考試	767	503	34	6.76	401	235	13	5.53	94	73	27	36.99
移民行政人員考試	2,109	1,551	128	8.25	2,020	1,500	100	6.67	1,945	1,424	51	3.58
小計	5,399	4,578	1,514	33.07	7,120	5,300	1,591	30.02	5,366	4,473	1,486	33.22
升等升資考試												
交通事業郵政人員升資考試	-	-	-	-	1,363	1,146	142	12.39	-	-	-	-
交通事業公路人員升資考試	-	-	-	-	285	245	89	36.33	-	-	-	-
交通事業港務人員升資考試	-	-	-	-	60	48	24	50.00	-	-	-	-
交通事業鐵路人員升資考試	-	-	-	-	-	-	-	-	937	847	286	33.77
公務人員升官等考試	-	-	-	-	5,136	3,633	1,256	34.57	-	-	-	-
警察人員升官等考試	5,399	4,578	1,514	33.07	-	-	-	-	4,429	3,626	1,200	33.09
關務人員升官等考試	-	-	-	-	276	228	80	35.09	-	-	-	-
國軍上校以上軍官轉任公務人員考試	13	10	7	70.00	9	8	5	62.50	46	40	14	35.00

表 5 107 年至 109 年專門職業及技術人員考試統計

單位：人、%

	107年				108年				109年			
	報考 人數	到考 人數	及格 人數	及格 率%	報考 人數	到考 人數	及格 人數	及格 率%	報考 人數	到考 人數	及格 人數	及格 率%
專門職業及技術人員考試 總計	163,489	128,454	41,001	31.92	163,603	127,528	33,733	26.45	162,963	123,497	31,246	25.30
小計	92,968	73,116	18,565	25.39	93,865	74,078	19,227	25.96	96,147	74,611	19,753	26.47
律師考試	10,621	8,846	759	8.58	10,872	8,964	549	6.12	11,589	9,620	650	6.76
民間之公證人考試	312	152	17	11.18	-	-	-	-	335	138	25	18.12
會計師考試	7,552	2,321	432	18.61	7,218	2,212	328	14.83	7,446	2,195	373	16.99
社會工作師考試	5,973	4,477	1,092	24.39	6,178	4,727	986	20.86	7,056	5,276	1,050	19.90
不動產估價師考試	586	350	31	8.86	529	297	23	7.74	511	309	14	4.53
專利師考試	534	365	101	27.67	532	362	60	16.57	505	324	56	17.28
建築師考試	4,117	2,800	199	7.11	4,256	2,767	156	5.64	4,353	2,718	191	7.03
技師考試	10,299	6,166	976	15.83	9,806	5,949	877	14.74	10,063	6,071	929	15.30
消防設備師考試	519	304	54	17.76	455	277	34	12.27	533	334	45	13.47
醫事人員考試	43,822	39,796	12,738	32.01	44,894	40,499	13,557	33.47	44,290	39,363	13,691	34.78
中醫師考試	902	863	357	41.37	958	919	355	38.63	1,132	1,091	434	39.78
呼吸治療師考試	408	365	184	50.41	398	350	173	49.43	351	309	161	52.10
心理師考試	1,009	812	370	45.57	1,038	855	495	57.89	1,186	993	535	53.88
營養師考試	2,732	2,239	293	13.09	2,797	2,376	495	20.83	2,980	2,418	325	13.44
法醫師考試	3	3	1	33.33	3	3	2	66.67	2	2	2	100.00
獸醫師考試	611	501	219	43.71	666	554	239	43.14	718	605	309	51.07
語言治療師考試	122	115	105	91.30	149	141	128	90.78	180	172	160	93.02
聽力師考試	72	70	64	91.43	90	89	70	78.65	114	107	95	88.79
牙體技術師考試	700	662	363	54.83	715	686	313	45.63	710	659	333	50.53
引水人考試	-	-	-	-	53	43	15	34.88	-	-	-	-
驗船師考試	26	24	3	12.50	24	19	4	21.05	21	12	2	16.67
驗光師考試	2,048	1,885	207	10.98	2,234	1,989	368	18.50	2,072	1,895	373	19.68
小計	63,224	48,469	22,150	45.70	63,758	47,954	13,832	28.84	57,660	40,734	10,628	26.09
不動產經紀人考試	5,390	2,838	563	19.84	5,599	2,937	637	21.69	6,591	3,522	285	8.09
地政士考試	4,868	2,688	141	5.25	5,134	2,797	224	8.01	5,392	2,728	264	9.68
導遊人員考試	16,315	13,836	8,494	61.39	16,473	13,650	4,928	36.10	12,599	9,779	3,224	32.97
領隊人員考試	21,951	18,672	10,792	57.80	22,089	18,433	6,287	34.11	17,663	13,740	5,163	37.58
記帳士考試	7,960	5,515	1,052	19.08	7,115	4,967	650	13.09	7,380	5,187	543	10.47
保險代理人、保險經紀人 及保險公證人考試	2,432	1,621	577	35.60	2,271	1,419	431	30.37	2,630	1,697	277	16.32
專責報關人員考試	565	381	34	8.92	681	482	18	3.73	815	556	102	18.35
消防設備士考試	2,151	1,436	231	16.09	2,382	1,509	243	16.10	2,549	1,650	266	16.12
驗光生考試	1,592	1,482	266	17.95	2,014	1,760	414	23.52	2,041	1,875	504	26.88
小計	7,297	6,869	286	4.16	5,980	5,496	674	12.26	9,156	8,152	865	10.61
驗光師考試	2,871	2,621	57	2.17	2,184	1,924	73	3.79	3,182	2,632	122	4.64
驗光生考試	4,426	4,248	229	5.39	3,796	3,572	601	16.83	5,974	5,520	743	13.46

說明：醫事人員包括醫師、牙醫師、藥師、醫事檢驗師、醫事放射師、護理師、物理治療師、職能治療師及助產師。

表 6 109 年考試辦理經過 (1/2)

考 試 名 稱	典 試 委員長	監 試 委 員	各 種 日 期			
			公 告	報 名 首 日	考 試 起 訖	榜 示
公務人員考試						
公務人員高普初考試						
公務人員高等考試一級暨 二級考試	伍錦霖	林文程	109. 6.19	109. 7.14	109. 9.26- 9.27 109.12.26 110. 1.16	109.11. 5 109.12.31 110. 1. 20
公務人員高等考試三級考試	李逸洋	林盛豐	109. 3. 6	109. 3.13	109. 7. 17- 7. 21 109.10.31	109.10.6 109.11.4
公務人員普通考試	李逸洋	林盛豐	109. 3. 6	109. 3.13	109. 7. 17- 7. 18	109. 10.6
公務人員初等考試	何寄澎	包宗和 等 8 人	108. 9.16	108.10.22	109. 1. 5	109. 3. 6
公務人員特種考試						
地方政府公務人員考試	蔡良文	范巽綠	109. 8. 14	109. 9.15	109.12.19-12.21	110. 3. 9
關務人員考試	蕭全政	仇桂美	108.11.28	108.12.24	109.5.30-5.31	109.7.28
海岸巡防人員考試	周玉山	王美玉	109. 4.17	109. 5. 5	109. 8.15 - 8.17 109.11.28 -11. 29 110.1.2-1.3	109.10.15 109.12.3 110. 1. 7
移民行政人員考試	周玉山	王美玉	109. 4.17	109. 5. 5	109. 8.15 - 8.17 109.11.28 -11. 29 110.1.2-1.3	109.10.15 109.12.3 110. 1. 7
身心障礙人員考試	蕭全政	仇桂美	108.11.28	108.12.14	109.5.30-5.31	109.7.28
警察人員考試	周志龍	田秋堃	109.1.13	109. 3.10	109. 6.13- 6.15	109. 8.21
一般警察人員考試	周志龍	田秋堃	109.1.13	109. 3.10	109. 6.13- 6.15 109.10. 10-10. 12	109. 8.21 109.10.21
消防警察人員考試重新考試	蕭全政	紀惠容	109.7.17	無需報名	109.10.31	109.11.24
交通事業鐵路人員考試	周志龍	田秋堃	109.1.13	109. 3.10	109. 6.13- 6.15 109.10. 10-10. 12	109. 8.21 109.10.21
司法人員考試	周玉山	王美玉	109. 4.17	109. 5. 5	109. 8.15 - 8.17 109.11.28 -11. 29 110.1.2-1.3	109.10.15 109.12.3 110. 1. 7
司法官考試	張明珠	高涌誠	109. 4.10	109. 4.28 109. 9.11	109. 8. 8 109.10.17-10.18 110. 1.16	109. 9. 2 109.12.14 110. 1.20
外交領事及外交行政人員考試	陳皎眉	王麗珍	109. 5. 11	109. 6.2	109. 9. 12- 9. 14 109.12.26-12.27	109.11. 3 109.12.30
民航人員考試	陳皎眉	王麗珍	109. 5. 11	109. 6.2	109. 9. 12- 9. 14 109.12.26-12.27	109.11.3 109.12.30
國際經濟商務人員考試	陳皎眉	王麗珍	109. 5. 11	109. 6.2	109. 9. 12- 9.14 109.12.26-12.27	109.11. 3 109.12.30
原住民族考試	陳皎眉	王麗珍	109. 5. 11	109. 6.2	109. 9. 12- 9. 14 109.11.29	109.11. 3 109.12. 2
法務部調查局調查人員考試	周玉山	王美玉	109. 4.17	109. 5.5	109. 8.15- 8.17 109.11.28 -11. 29 110.1.2-1.3	109.10.15 109.12. 3 110. 1. 7
國家安全局國家安全情報人員 人員考試	周玉山	王美玉	109. 4.17	109. 5.5	109. 8.15- 8.17 109.11.28 -11.29 110.1.2-1.3	109.10.15 109.12. 3 110. 1. 7
升等、升資考試						
警察人員升官等考試	謝秀能	林郁容	109. 7. 10	109. 7.28	109.11.7 -11. 9	110. 1.15
交通事業鐵路人員升資考試	謝秀能	林郁容	109. 7. 10	109. 7.28	109.11.7 -11. 9	110. 1.15
軍人轉任公職考試						
國軍上校以上軍官轉任公務人員考試	蕭全政	仇桂美	108.11.28	108.12.24	109.5.30-5.31	109.7.28

表 6 109 年考試辦理經過 (2/2)

考 試 名 稱	典 試 委員長	監 試 委 員	各 種 日 期			
			公 告	報 名 首 日	考 試 起 訖	榜 示
專門職業及技術人員考試						
專門職業及技術人員高等考試						
第一次醫師牙醫師藥師考試分階段考試、醫事檢驗師、醫事放射師、物理治療師、職能治療師、呼吸治療師、獸醫師考試	周萬來	瓦歷斯·貝林等 4 人	108.10.18	108.10.29	109.2.7-2.9	109.3.30
第二次醫師考試分階段考試	楊雅惠	林雅鋒	109.3.10	109.3.31	109.6.20-6.21	109.7.30
第二次醫師牙醫師藥師考試分階段考試、醫事檢驗師、醫事放射師、物理治療師、職能治療師、呼吸治療師、獸醫師、助產師考試	楊雅惠	高涌誠	109.3.20	109.4.14	109.7.25-7.27	109.9.11
第一次中醫師考試分階段考試、營養師、心理師、護理師、社會工作師考試	李 選	江明蒼等 3 人	108.10.18	108.10.29	109.2.15-2.16	109.3.31
第二次中醫師考試分階段考試、營養師、心理師、護理師、社會工作師考試	何寄澎	高鳳仙等 2 人	109.3.20	109.4.14	109.8.1-8.3	109.9.3
法醫師、語言治療師、聽力師、牙體技術師考試	何寄澎	高鳳仙等 2 人	109.3.20	109.4.14	109.8.1-8.3	109.9.3
驗光人員考試	何寄澎	高鳳仙等 2 人	109.3.20	109.4.14	109.8.1-8.3	109.9.3
第一次大地工程技師考試分階段考試	王亞男	李月德	109.1.31	109.2.26	109.6.6-6.7	109.7.29
驗船師考試	王亞男	李月德	109.1.31	109.2.26	109.6.6-6.7	109.7.29
第一次食品技師考試	王亞男	李月德	109.1.31	109.2.26	109.6.6-6.7	109.7.29
第二次食品技師考試	張素瓊	林國明	109.7.17	109.8.4	109.11.21-11.23	110.1.26
消防設備人員考試	王亞男	李月德	109.1.31	109.2.26	109.6.6-6.7	109.7.29
律師考試	張明珠	高涌誠	109.4.10	109.4.28 109.9.11	109.8.8 109.10.17-10.18	109.9.2 109.12.14
會計師、不動產估價師、專利師、民間之公證人考試	趙麗雲	王榮璋	109.4.17	109.5.12	109.8.21-8.23	109.10.12
建築師、技師考試	張素瓊	林國明	109.7.17	109.8.4	109.11.21-11.23	110.1.26
專門職業及技術人員普通考試						
導遊人員、領隊人員考試	陳慈陽	江綺雯	108.11.1	108.12.3 109.6.16	109.5.9-5.10 109.7.11-7.12	109.6.11 107.7.15
消防設備人員考試	王亞男	李月德	109.1.31	109.2.26	109.6.6-6.7	109.7.29
地政士、專責報關人員、保險代理人保險經紀人及保險公證人考試	王亞男	李月德	109.1.31	109.2.26	109.6.6-6.7	109.7.29
驗光人員考試	何寄澎	高鳳仙等 2 人	109.3.20	109.4.14	109.8.1-8.3	109.9.3
不動產經紀人、記帳士考試	張素瓊	林國明	109.7.17	109.8.4	109.11.21-11.23	110.1.26
專門職業及技術人員特種考試						
第一次驗光人員考試	王亞男	李月德	109.1.31	109.2.26	109.6.6-6.7	109.7.29
第二次驗光人員考試	張素瓊	林國明	109.7.17	109.8.4	109.11.21-11.23	110.1.26

說明：各項考試依法咨請監察院派監察委員監試。

四、公務人員考試

(一)公務人員高等考試

公務人員高等考試分為全國性公務人員考試與臺灣省公務人員考試，後者於民國 58 年起停辦。因每年錄取人員中有在學、在役者，致影響分發到職率，68 年至 74 年間遂實施分類報名、錄取、分發之措施；報考第一類錄取後即分發任用，第二類錄取人員得俟不能到職原因消失後遇缺分發任用。75 年為配合實施新人事制度，公務人員考試法改採考訓合一制，錄取或及格者俟訓練期滿成績及格始得分發任用。79 年高等考試按學歷分為一、二級，85 年復分一、二、三級。87 年依考試院會議決議：公務人員高等考試三級考試暨普通考試實施分試，其主要目的為使初任公務人員具備宏觀視野與知識，並提升第二試申論試卷之閱卷品質。復因政府組織再造員額精簡，考試報名人數持續減少，為縮減用人時程，減輕應考者負擔，爰自 95 年起公務人員高等考試三級考試暨普通考試恢復一試制度。公務人員高考三級考試自 100 年起需大學畢業學歷始得報考。本考試自政府 39 年遷臺以來每年舉行 1 次，僅於 78 年因部分類科錄取不足額，增辦 1 次臨時性高普考試。

1. 一級考試

109 年公務人員高考一級考試報考人數 26 人，其中男性 23 人或占 88.46%，女性 3 人或占 11.54%，因受機關任用需求，考試類科設置為技術類，加上教育端的性別區別現象影響，男女報考人數存在差距；錄取 2 人均為男性，錄取者平均年齡 37.50 歲。

近 10 年(100 年至 109 年)公務人員高考一級考試平均報考人數 95 人，其中 105 年 187 人最多，按性別觀察，男性平均 71 人，女性平均 24 人。平均錄取人數 5 人，其中 105 年錄取 12 人最多；平均錄取率 6.55%，其中 107 年 11.24%較高，109 年 11.11%居次。

2. 二級考試

109 年公務人員高考二級考試報考人數 1,445 人，其中男性 780 人或占 53.98%，女性 665 人或占 46.02%。錄取 62 人中，男性 42 人或占 67.74%，女性 20 人或占 32.26%，按考試類別觀察，行政類錄取 18 人中，女性居多數，占 66.67%，技術類錄取 44 人，男性居多，占 81.82%；錄取者平均年齡 31.76 歲，學歷為博士 3 人，碩士 59 人。

觀察近 10 年公務人員高考二級考試報考人數，以 101 年 4,872 人最多，106 年起報考人數在 1.8 千人以下，109 年為 1,445 人，各年報考人數男性均多於女性，到考率介於 49.90%至 62.42%間。錄取人數 105 年 105 人最多，隔年 61 人最少，錄取率 108 年 8.14%最高，101 年 3.74%較低。

3. 三級考試

(1)報考、到考、錄取人數

109 年公務人員高考三級考試報考 42,378 人，到考 28,246 人，到考率 66.65%，錄取 2,753 人，錄取率 9.75%。

近 10 年公務人員高考三級考試報考人數受到少子化的影響，自 101 年 67,384 人高峰漸次減少至 109 年 42,378 人。各年到考率介於 65.29%至 70.75%之間。錄取人數維持在 2.8 千人至 3.4 千人之間，錄取率由 100 年 7.87%上升至 109 年 9.75%。

(2)性別、年齡及教育程度

109 年錄取 2,753 人中，男性 1,375 人或占 49.95%，女性 1,378 人或占 50.05%，男女占比無顯著差距。按考試類別觀察，行政類錄取 1,495 人中，女性居多數，占 67.29%，技術類錄取 1,258 人，男性居多，占 70.43%。

109 年錄取者平均年齡 28.33 歲，年齡結構以 21~25 歲 1,250 人或占 45.41%最多，26~30 歲 776 人或占 28.19%次之，31~35 歲 344 人

或占 12.50%居第 3；教育程度以學士 2,117 人或占 76.90%最多，碩士 608 人或占 22.08%次之。

近年來高考三級考試女性報考人數均較男性為多，男女差距由 100 年 10,854 人縮減為 109 年 5,740 人，錄取人數除 106 年因技術類科應考科數較行政類科多，復因技術類考科特性，男性錄取人數較多外，各年女性錄取人數均較男性為多，惟男性錄取率高於女性。

表 7 公務人員高等考試報考、到考暨錄取統計

單位：人、%

年別	報考人數			到考人數			錄取人數			錄取率		
	小計	男	女	小計	男	女	小計	男	女	小計	男	女
100年	65,572	27,431	38,141	42,317	16,747	25,570	3,260	1,390	1,870	7.70	8.30	7.31
101年	72,330	31,100	41,230	47,112	19,169	27,943	3,492	1,522	1,970	7.41	7.94	7.05
102年	69,703	29,907	39,796	45,940	18,650	27,290	3,388	1,557	1,831	7.37	8.35	6.71
103年	61,907	25,522	36,385	41,958	16,463	25,495	3,346	1,457	1,889	7.97	8.85	7.41
104年	56,136	24,227	31,909	37,164	15,315	21,849	3,552	1,758	1,794	9.56	11.48	8.21
105年	50,928	22,119	28,809	35,563	14,744	20,819	3,584	1,792	1,792	10.08	12.15	8.61
106年	48,063	21,192	26,871	33,590	14,203	19,387	3,190	1,650	1,540	9.50	11.62	7.94
107年	45,325	19,969	25,356	30,644	12,896	17,748	3,034	1,507	1,527	9.90	11.69	8.60
108年	45,042	19,777	25,265	29,756	12,491	17,265	3,190	1,587	1,603	10.72	12.71	9.28
109年	43,849	19,122	24,727	29,166	12,175	16,991	2,817	1,419	1,398	9.66	11.66	8.23

表 8 109 年公務人員高等考試報考暨錄取人數-按類別分

單位：人

	報考人數							錄取人數						
	總計	行政類			技術類			總計	行政類			技術類		
		小計	男	女	小計	男	女		小計	男	女	小計	男	女
總計	43,849	30,262	10,356	19,906	13,587	8,766	4,821	2,817	1,513	495	1,018	1,304	924	380
高考一級	26	-	-	-	26	23	3	2	-	-	-	2	2	-
高考二級	1,445	793	342	451	652	438	214	62	18	6	12	44	36	8
高考三級	42,378	29,469	10,014	19,455	12,909	8,305	4,604	2,753	1,495	489	1,006	1,258	886	372

圖 3 公務人員高等考試三級考試報考到考暨錄取率

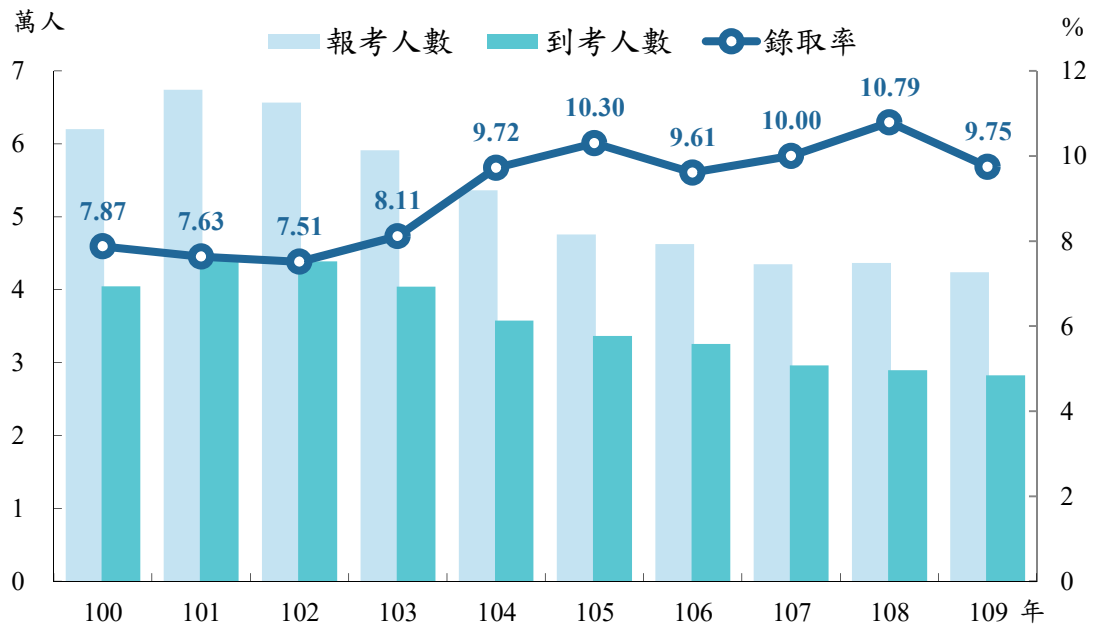
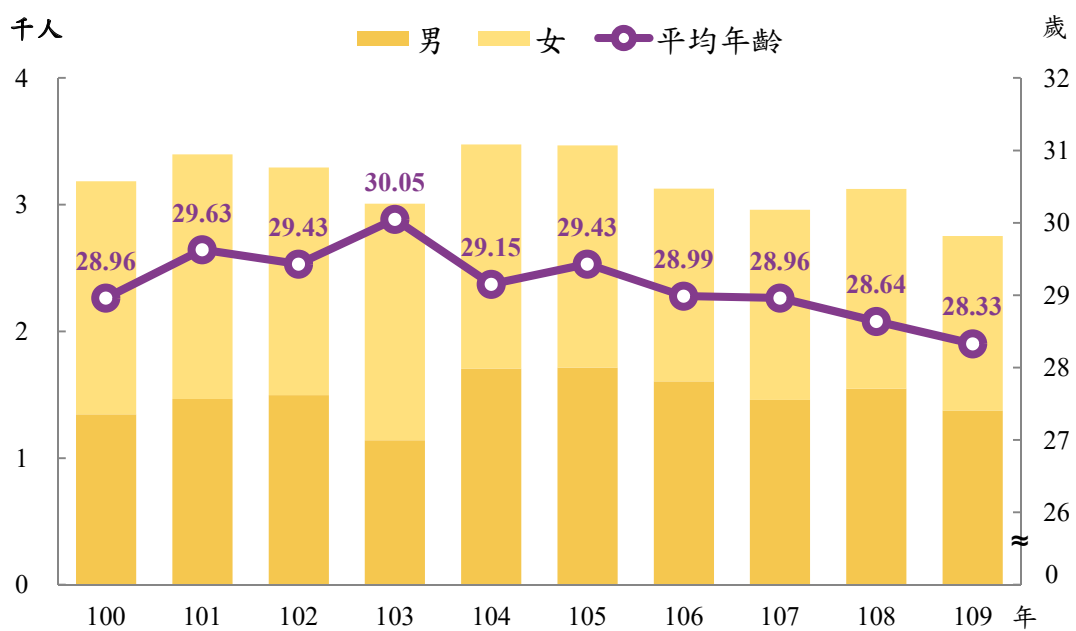


圖 4 公務人員高等考試三級考試錄取人員性別暨年齡



(二)公務人員普通考試

1. 報考、到考、錄取人數

109年公務人員普通考試報考41,238人，到考29,455人，到考率71.43%，錄取2,680人，錄取率9.10%。

受到少子化趨勢影響，公務人員普通考試報考人數自101年88,777人逐年減少至109年41,238人。各年到考率介於68.65%至74.82%之間。錄取人數自100年起每年均逾2千人，其中102年2,942人最多，錄取率由100年4.29%上升至109年9.10%。

2. 性別、年齡及教育程度

公務人員普通考試報考人數呈現女多於男，惟男女報考人數差距已趨於縮小，錄取人數普遍以女性較多。109年女性報考人數24,870人，較男性報考人數16,368人多出近8.5千人，且女性到考率73.43%，較男性高5.05個百分點，惟女性錄取人數1,413人，相較於男性1,267人，差距僅146人，致女性錄取率7.74%較男性11.32%低。

109年錄取者年齡結構以21~25歲1,407人或占52.50%最多，26~30歲674人或占25.15%次之，平均年齡27.53歲，與100年比較，年輕1.31歲；錄取人員教育程度以學士2,171人或占81.01%最多，碩士及以上406人或占15.15%次之，合計96.16%，與100年比較，提高1.27個百分點。

表 9 公務人員普通考試報考、到考暨錄取統計

單位：人、%

年別	報考人數			到考人數			錄取人數			錄取率		
	小計	男	女	小計	男	女	小計	男	女	小計	男	女
100年	73,014	27,415	45,599	51,016	18,196	32,820	2,189	991	1,198	4.29	5.45	3.65
101年	88,777	33,260	55,517	60,949	21,858	39,091	2,530	1,117	1,413	4.15	5.11	3.61
102年	80,577	30,509	50,068	56,407	20,584	35,823	2,942	1,234	1,708	5.22	5.99	4.77
103年	60,863	23,536	37,327	44,336	16,490	27,846	2,451	1,091	1,360	5.53	6.62	4.88
104年	55,755	21,920	33,835	39,868	15,055	24,813	2,900	1,333	1,567	7.27	8.85	6.32
105年	47,500	18,595	28,905	32,817	12,268	20,549	2,803	1,316	1,487	8.54	10.73	7.24
106年	46,136	18,559	27,577	34,520	13,417	21,103	2,762	1,305	1,457	8.00	9.73	6.90
107年	41,177	16,400	24,777	29,734	11,417	18,317	2,421	1,229	1,192	8.14	10.76	6.51
108年	42,816	17,331	25,485	29,851	11,517	18,334	2,688	1,271	1,417	9.00	11.04	7.73
109年	41,238	16,368	24,870	29,455	11,193	18,262	2,680	1,267	1,413	9.10	11.32	7.74

表 10 109 年公務人員普通考試與初等考試報考暨錄取人數-按類別分

單位：人

	報考人數							錄取人數						
	總計	行政人員			技術人員			總計	行政人員			技術人員		
		小計	男	女	小計	男	女		小計	男	女	小計	男	女
普通考試	41,238	32,612	10,590	22,022	8,626	5,778	2,848	2,680	1,616	519	1,097	1,064	748	316
初等考試	25,804	25,058	8,448	16,610	746	665	81	498	487	199	288	11	10	1

圖 5 公務人員普通考試報考到考暨錄取率

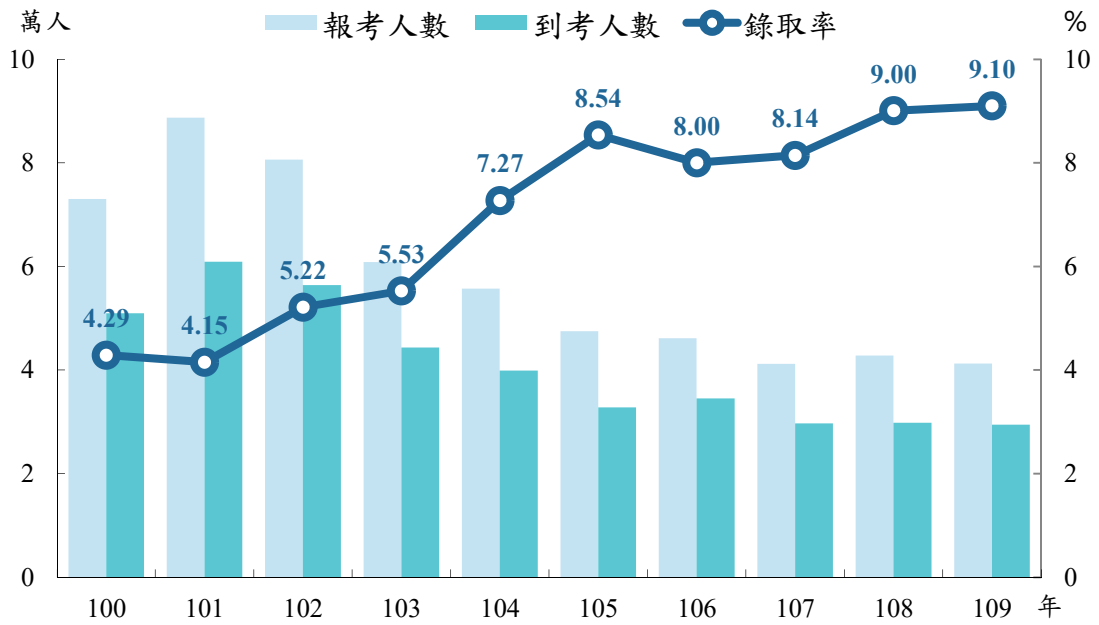
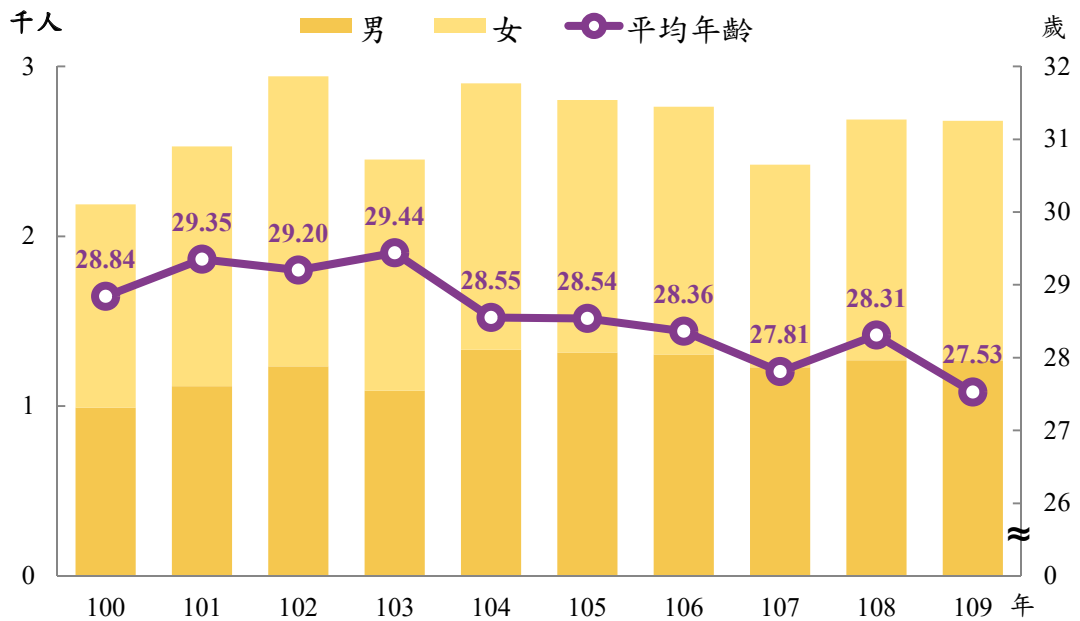


圖 6 公務人員普通考試錄取人員性別暨年齡



(三)公務人員初等考試

1. 報考、到考、錄取人數

109年公務人員初等考試報考25,804人，到考18,729人，到考率72.58%，錄取498人，錄取率2.66%。

近10年初等考試報考人數以100年74,212人最多，爾後逐年遞減，108年減少為24,113人，109年略回升至25,804人。各年到考率維持在73%左右；錄取人數約4百人至6百人之間，其中101年642人最多，錄取率介於0.92%至2.87%，自105年起各年錄取率均逾2%。

2. 性別、年齡及教育程度

初等考試以行政類科居多，報考人數女性多於男性，109年女性報考人占報考人數之64.68%，錄取人數亦以女性居多，占58.03%，報考、錄取者女性占比，與100年比較，分別減少4.63及2.71個百分點，男女差距漸趨縮減。

109年女性錄取率2.38%略低於男性3.17%，近10年男女錄取率差距在1個百分點以下；錄取者平均年齡30.73歲，年齡結構以21~25歲176人或占35.34%最多，26~30歲128人或占25.70%次之；教育程度以學士438人或占87.95%最多，碩士38人或占7.63%。

表 11 公務人員初等考試報考、到考暨錄取統計

單位：人、%

年別	報考人數			到考人數			錄取人數			錄取率		
	小計	男	女	小計	男	女	小計	男	女	小計	男	女
100年	74,212	22,770	51,442	55,630	16,847	38,783	512	201	311	0.92	1.19	0.80
101年	69,578	21,782	47,796	51,728	15,999	35,729	642	215	427	1.24	1.34	1.20
102年	66,724	21,946	44,778	49,372	16,003	33,369	565	211	354	1.14	1.32	1.06
103年	43,984	14,584	29,400	32,824	10,603	22,221	415	178	237	1.26	1.68	1.07
104年	37,551	13,047	24,504	28,223	9,731	18,492	468	192	276	1.66	1.97	1.49
105年	32,752	11,203	21,549	23,793	8,025	15,768	566	240	326	2.38	2.99	2.07
106年	30,221	10,788	19,433	22,827	8,059	14,768	549	250	299	2.41	3.10	2.02
107年	28,542	10,324	18,218	21,513	7,795	13,718	457	202	255	2.12	2.59	1.86
108年	24,113	8,566	15,547	17,716	6,201	11,515	508	192	316	2.87	3.10	2.74
109年	25,804	9,113	16,691	18,729	6,593	12,136	498	209	289	2.66	3.17	2.38

圖 7 公務人員初等考試報考到考暨錄取率

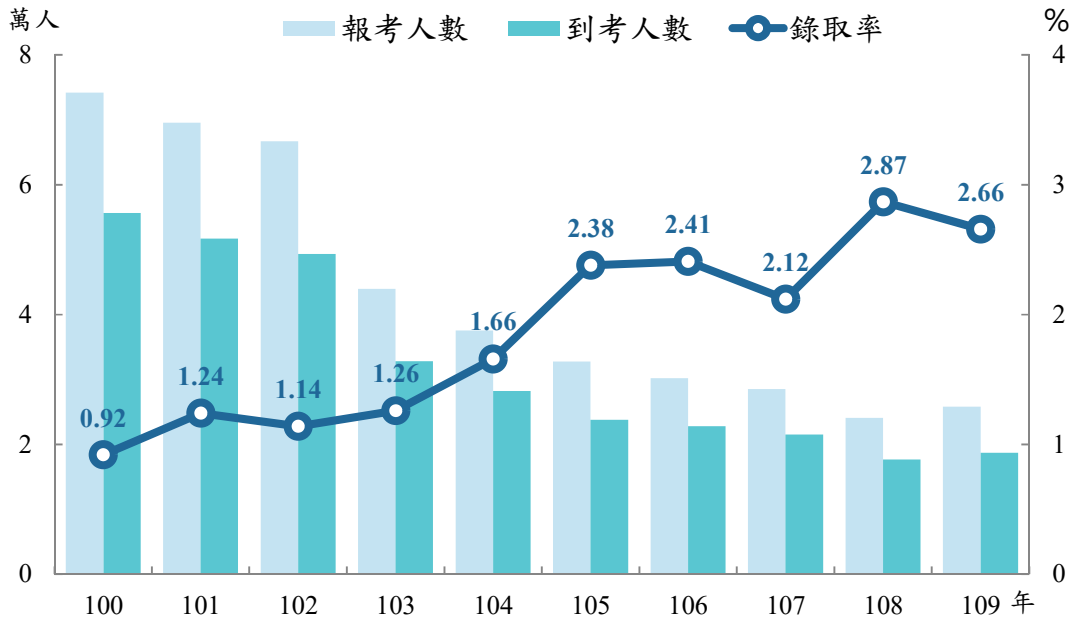
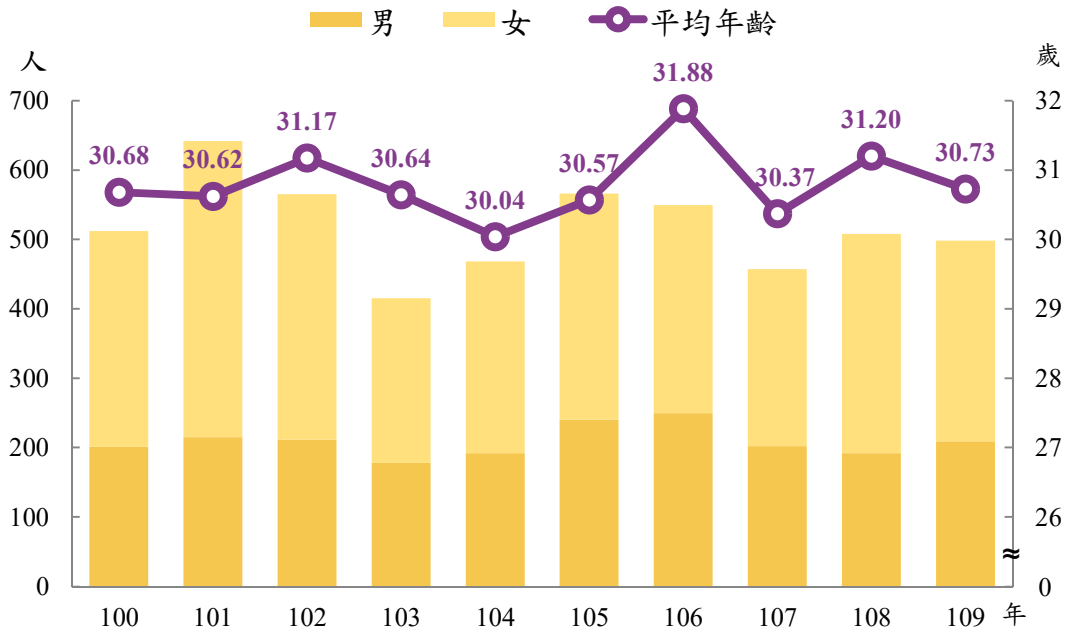


圖 8 公務人員初等考試錄取人員性別暨年齡



(四)公務人員特種考試

民國 51 年考試法修正，規定特種考試應於高普考試人員不足或不能適應需要時，始得舉行，並將特種考試分為甲、乙、丙、丁四等；甲等為高於高考之考試，乙等為相當於高考之考試，丙等為相當於普考之考試，丁等為低於普考之考試。75 年公務人員考試法與專門職業及技術人員考試法分別立法，公務人員考試法仍規定為應特殊需要，得舉行特種考試。84 年修法刪除甲等特考，公務人員特種考試分為乙、丙、丁三等。85 年復修法明定得比照公務人員高等、普通、初等考試之等級，舉行一、二、三、四、五等之特種考試，同法施行細則第 7 條規定特種考試一等考試相當於高等考試一級考試、二等考試相當於高等考試二級考試、三等考試相當於高等考試三級考試、四等考試相當於普通考試、五等考試相當於初等考試。考試類科、科目之設置，以考試法明定之特殊性質機關之需要為原則；其錄取名額及標準，以任用機關之需要及成績為準。又自 92 年起軍法官考試僅視取得在軍中任職資格，不具公務人員身分，惟該項考試仍由本部特種考試司辦理，相關統計數字仍維持在公務人員特種考試總數內。

1. 報考、到考、錄取人數

109 年公務人員特種考試共舉辦 18 種，總計報考 135,054 人，到考 92,351 人，到考率 68.38%，錄取 7,107 人，錄取率 7.70%。如以個別考試觀之，報考人數以地方政府公務人員考試 52,268 人最多，司法人員考試 19,902 人次之。錄取率以警察人員考試(含 107 年消防警察人員類別考試重新考試) 53.22% 最高，司法官考試 2.02% 最低。

公務人員特種考試因每年舉辦考試種類差異，報考人數、錄取人數而有不同。近 10 年報考人數，100 年 285,557 人最多，遞減至 109 年 135,054 人；到考率介於 66.26% 至 71.06% 間。錄取人數自 100 年 7,576 人緩步成長至 105 年 11,490 人高點，主因警察人員考試因應基層警力需求，自 101 年起逐年增加錄取人數，加以 104、105 年交通

事業鐵路人員考試、司法人考試錄取人數持續成長所致，惟隨警力缺額獲得改善，錄取人數下修，108年錄取人數減少為8,473人、109年7,107人。錄取率以107年10.47%最高，100年3.99%較低。

2. 性別、年齡及教育程度

109年公務人員特種考試報考135,054人，其中男性68,678人或占50.85%，女性66,376人或占49.15%；報考者平均年齡30.38歲，其中身心障礙考試34.66歲最年長，法務部調查局調查人員考試25.04歲最年輕；教育程度以學士104,144人最多。錄取7,107人中，男性4,963人或占69.83%，女性2,144人或占30.17%；錄取者平均年齡25.84歲，其中身心障礙考試33.16歲最年長，警察人員考試21.27歲最年輕；教育程度以學士4,075人或占57.34%最多，專科2,183人或占30.72%次之。

表 12 公務人員特種考試報考、到考暨錄取統計

單位：人、%

年別	報考人數			到考人數			錄取人數			錄取率		
	小計	男	女	小計	男	女	小計	男	女	小計	男	女
100年	285,557	132,003	153,554	190,045	87,144	102,901	7,576	4,689	2,887	3.99	5.38	2.81
101年	284,664	134,579	150,085	188,621	88,447	100,174	7,998	4,782	3,216	4.24	5.41	3.21
102年	227,007	108,769	118,238	150,947	72,147	78,800	8,704	5,253	3,451	5.77	7.28	4.38
103年	182,975	90,903	92,072	125,670	62,313	63,357	9,309	6,250	3,059	7.41	10.03	4.83
104年	170,956	85,937	85,019	117,772	58,982	58,790	10,448	7,181	3,267	8.87	12.17	5.56
105年	167,521	86,886	80,635	117,475	60,999	56,476	11,490	8,070	3,420	9.78	13.23	6.06
106年	162,545	85,045	77,500	115,504	60,591	54,913	10,837	7,554	3,283	9.38	12.47	5.98
107年	147,463	77,262	70,201	102,434	54,237	48,197	10,723	7,714	3,009	10.47	14.22	6.24
108年	146,667	75,133	71,534	100,143	51,596	48,547	8,473	5,975	2,498	8.46	11.58	5.15
109年	135,054	68,678	66,376	92,351	47,255	45,096	7,107	4,963	2,144	7.70	10.50	4.75

圖 9 公務人員特種考試報考到考暨錄取率

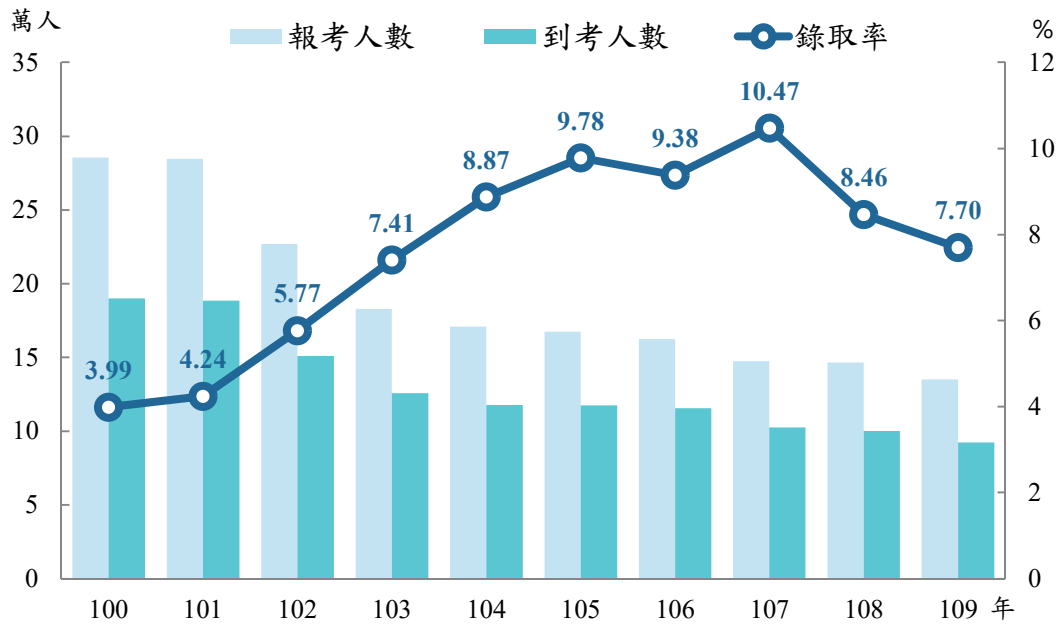
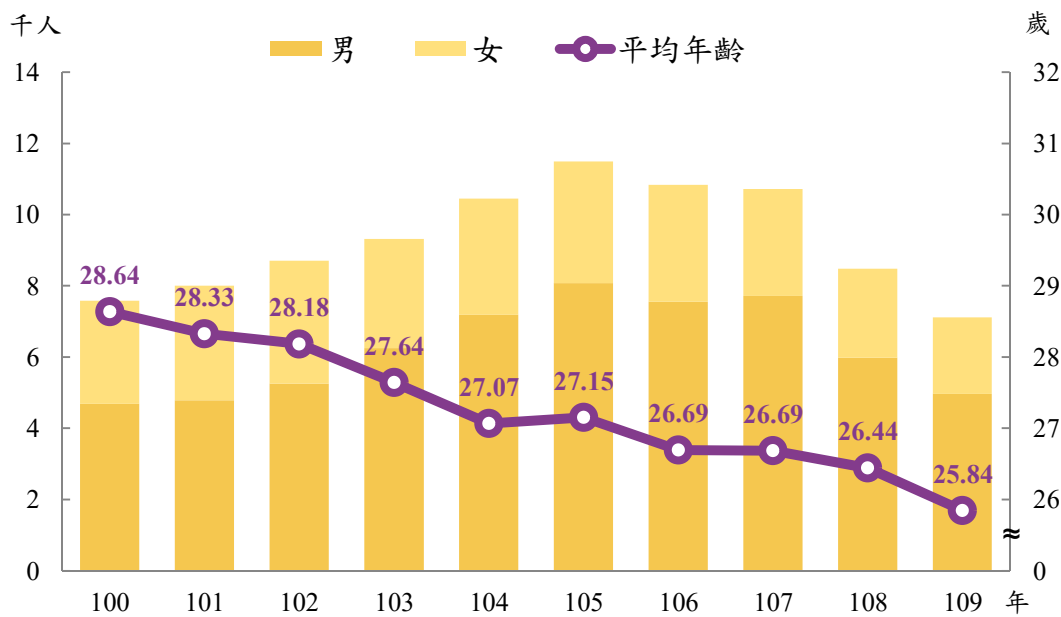


圖 10 公務人員特種考試錄取人員性別暨年齡



(五)公務人員升官等、升資考試

公務人員升官等、升資考試係為使在職公務人員，取得升任高一官等任用資格而舉辦之考試。77年1月22日公布之公務人員升等考試法，分簡任、薦任、委任三官等考試。88年12月29日修正公布公務人員升官等考試法取消委任升等考試，並規定於本法修正公布後繼續辦理5次委任升等考試為限；又規定升官等考試錄取人數上限，由典試委員會以各等級各類科全程到考人數33%擇優錄取；復規定每年或間年舉行1次。104年1月7日修正公務人員升官等考試法第2條但書規定，簡任升官等考試於本法修正之條文施行之日起5年內辦理3次為限，業於108年辦理完竣；關務人員、警察人員、交通事業人員等另有分等規定者，其升等考試規則由考試院另定之。

1. 報考、到考、錄取人數

109年計有警察人員升官等考試、交通事業鐵路人員升資考試二項，總計報考5,366人，到考4,473人，到考率83.36%，錄取1,486人，錄取率33.22%。

近10年公務人員升官等、升資考試舉辦種類以100年、102年、106年及108年辦理5種最多，101年、107年舉辦1種最少。因每年舉辦考試種類與次數均不同，影響報考人數、錄取人數，報考人數102年11,760人、100年11,740人居前2名，101年2,977人最少。到考率介於72.80%至85.33%。錄取人數100年3,064人最多，隔年824人最少。錄取率106年34.28%最高，105年27.92%最低，近年錄取率均依規定維持在3成3左右。

2. 性別及年齡

109年警察人員升官等考試、交通事業鐵路人員升資考試總報考5,366人，其中男性4,631人或占86.30%，女性735人或占13.70%，平均年齡37.20歲。錄取1,486人中，男性1,205人或占81.09%，女性281人或占18.91%，錄取者平均年齡35.86歲。

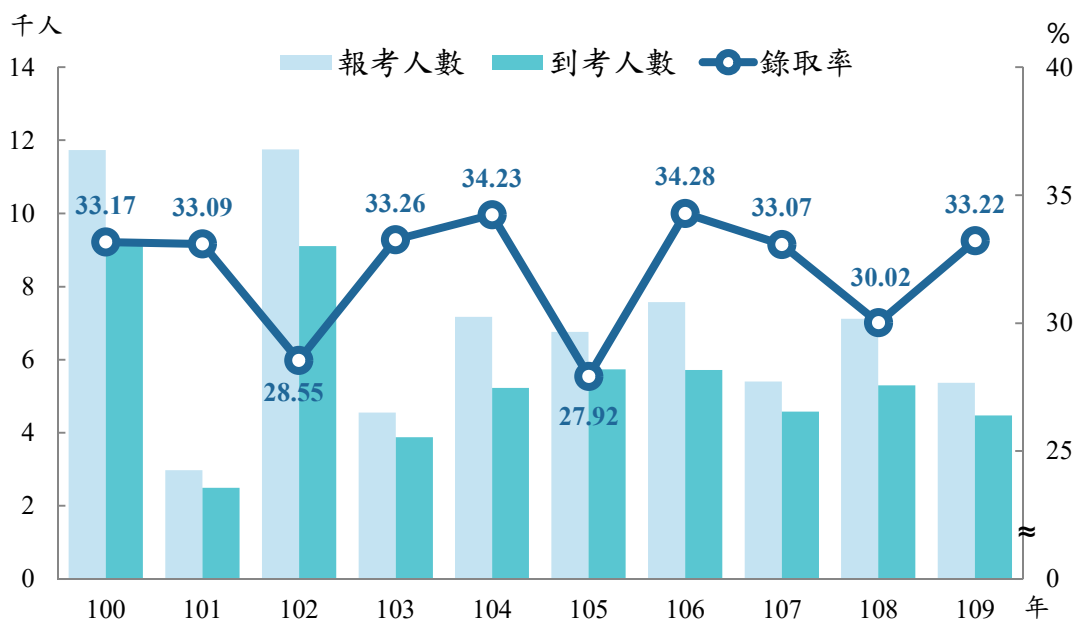
表 13 公務人員升官等、升資考試報考、到考暨錄取統計

單位：人、%

年別	報考人數			到考人數			錄取人數			錄取率		
	小計	男	女	小計	男	女	小計	男	女	小計	男	女
100年	11,740	6,371	5,369	9,236	5,132	4,104	3,064	1,663	1,401	33.17	32.40	34.14
101年	2,977	2,952	25	2,490	2,468	22	824	810	14	33.09	32.82	63.64
102年	11,760	5,842	5,918	9,107	4,567	4,540	2,600	1,202	1,398	28.55	26.32	30.79
103年	4,548	4,297	251	3,881	3,666	215	1,291	1,167	124	33.26	31.83	57.67
104年	7,176	2,959	4,217	5,224	2,121	3,103	1,788	753	1,035	34.23	35.50	33.35
105年	6,757	5,949	808	5,734	5,036	698	1,601	1,340	261	27.92	26.61	37.39
106年	7,574	3,889	3,685	5,721	3,008	2,713	1,961	1,039	922	34.28	34.54	33.98
107年	5,399	4,862	537	4,578	4,119	459	1,514	1,257	257	33.07	30.52	55.99
108年	7,120	3,649	3,471	5,300	2,764	2,536	1,591	796	795	30.02	28.80	31.35
109年	5,366	4,631	735	4,473	3,846	627	1,486	1,205	281	33.22	31.33	44.82

說明：部分類科升官等、升資考試採每年或間年舉辦。

圖 11 公務人員升官等、升資考試報考到考暨錄取率



(六)軍人轉任公務人員考試

依民國 56 年公布施行之後備軍人轉任公職考試比敘條例規定，國軍上校以上軍官外職停役轉任公務人員，尚未取得任用資格者，其考試得以檢覈行之，凡經檢覈及格者取得公務人員任用資格，由本部核定報請考試院發給及格證書。考試院爰於 57 年 5 月 15 日訂定發布國軍上校以上軍官外職停役轉任公務人員檢覈規則，以為辦理本項檢覈之依據。91 年修正公布後備軍人轉任公職考試比敘條例，取消先用後考之檢覈制度，另增列第五條之一規定國軍上校以上軍官轉任公務人員，以考試定其資格，爰訂定發布國軍上校以上軍官轉任公務人員考試規則，以為 92 年起辦理本項考試之依據。至於因業務移撥行政院海岸巡防署之國軍上校以上軍官，尚未取得公務人員任用資格者，及於本條例修正公布施行前，國軍上校以上軍官外職停役轉任公務人員，經核定有案者，得依原檢覈規則辦理，檢覈部分業於 94 年全部辦理完結。

109 年報考人數 46 人，為近 10 年來最多，其中男性 45 人，女性 1 人；到考 40 人，到考率 86.96%；錄取 14 人均為男性，錄取率 35.00%，錄取者學歷為碩士 11 人、學士 3 人，平均年齡 50.57 歲。

表 14 軍人轉任公務人員考試報考、到考暨錄取統計

單位：人、%

年別	報考人數			到考人數			錄取人數			錄取率		
	小計	男	女	小計	男	女	小計	男	女	小計	男	女
100年	19	19	0	16	16	0	6	6	0	37.50	37.50	0.00
101年	23	23	0	19	19	0	8	8	0	42.11	42.11	0.00
102年	31	31	0	29	29	0	9	9	0	31.03	31.03	0.00
103年	31	30	1	22	21	1	12	11	1	54.55	52.38	100.00
104年	34	32	2	28	26	2	7	7	0	25.00	26.92	0.00
105年	40	39	1	34	33	1	3	3	0	8.82	9.09	0.00
106年	29	29	0	21	21	0	2	2	0	9.52	9.52	0.00
107年	13	12	1	10	9	1	7	7	0	70.00	77.78	0.00
108年	9	7	2	8	6	2	5	4	1	62.50	66.67	50.00
109年	46	45	1	40	39	1	14	14	0	35.00	35.90	0.00

五、專門職業及技術人員考試

我國辦理專門職業及技術人員考試之重要沿革，可分為 5 個階段，第 1 階段，31 年以前係專門職業及技術人員考試與公務人員任用考試合併立法時期。第 2 階段，31 年至 37 年係專門職業及技術人員考試與公務人員任用考試分別立法併行考試時期。第 3 階段，37 年至 75 年又採合併立法，其應考資格與應試科目相同者，其及格人員同時取得兩種考試及格資格；鑑於公務人員與專門職業及技術人員考試在性質及功能上有根本之差異，自 72 年起兩種考試分開舉行，並取消兼取及格之資格。第 4 階段，75 年至 89 年又採分別立法時期，75 年為配合新人事制度之實施，立法院於審議時主動將考試法一分為二，自此公務人員考試法與專門職業及技術人員考試法採兩法併行制度確定，並於專門職業及技術人員考試法中明定考試分為 1. 專門職業及技術人員高等暨普通考試；2. 專門職業及技術人員特種考試；3. 專門職業及技術人員檢覈等三種。第 5 階段，自 90 年起，明定考試範圍，規定應經考試及格領有證書始能執業之人員，考試等級分高等考試、普通考試、初等考試三等；為應特殊需要，得舉行特種考試，並比照高普初考試列等；同時取消檢覈制度。90 年 5 月修正專門職業及技術人員考試法第 19 條，明定專門職業及技術人員考試得視等級或類科之不同，採科別及格、總成績滿 60 分為及格、或以錄取各類科全程到考人數一定比例為及格等三種及格方式，並於同法施行細則規範考選部得設各種專門職業及技術人員考試審議委員會，辦理具有與專門職業及技術人員考試相當之資歷者，申請減免應試科目案件之審議。依 102 年 1 月修正之專門職業及技術人員考試法第 3 條規定，分為高等考試、普通考試二等；另為應特殊需要或職業管理法律對曾從事該種類業務人員之特別規定，得限期舉行特種考試，其分等比照高等考試、普通考試。

107 年修正專技人員考試第 20 條，外國人及華僑應專門職業及技術人員考試，得以中文或英文作答，助於領有專業證照之專業人才來臺進行國際交流，提升我國專門職業及技術人員的國際競爭力；另專技人員民間之公證人、不動產估價師、社會工作師、中醫師(一)、地政士、不動產經紀人、記帳士、會計師、律師(第二試)等 9 項考試列考之國文取消「測驗」題型，改以多元型式作文為評量內容。

(一)專門職業及技術人員高等考試

本項考試 89 年以前係每年集中辦理 1 次，90 年以後配合新制之實施，各類專技人員考試視情形分散或集中辦理。

1. 報考、到考、及格人數

109 年專技人員高等考試，考試種類共 21 類，總計報考 96,147 人，按類科分，報考醫事人員最多，占總報考人數 5 成 6。到考 74,611 人，到考率 77.60%，及格人數 19,753 人，及格率 26.47%。

近 10 年專技人員高等考試報考人數，101 年 105,900 人最高，其後逐年微幅減少至 107 年 92,968 人，惟近年報考人數略有回升，108 年 93,865 人，109 年 96,147 人，到考人數約維持在 7.2 萬人至 8.1 萬人之間，各年及格人數約近 2 萬人。因考試等級或類科不同，採用之及格方式略有不同，及格率按及格制與同分錄取而有所增減，及格率介於 22.30%至 26.85%。

2. 性別、年齡及教育程度

109 年專技人員高等考試報考 96,147 人中，男性 38,010 人或占 39.53%，女性 58,137 人或占 60.47%，主要係報考人數最多之護理師考試，女性占 89.32%。

109 年及格者 19,753 人中，男性 6,073 人或占 30.74%，女性 13,680 人或占 69.26%；按考試類別分，社會科學類、醫學科學類及格者女性占多數，分占 62.96%、73.11%，工程科學及格者以男性居多，占

73.30%。及格者平均年齡 24.06 歲，與 100 年比較，年輕 1.07 歲；教育程度以學士 13,319 人或占 67.43%最多，專科 5,222 人或占 26.44%次之。

表 15 專門職業及技術人員高等考試報考、到考暨及格統計

單位：人、%

年別	報考人數			到考人數			及格人數			及格率		
	小計	男	女	小計	男	女	小計	男	女	小計	男	女
100年	98,682	37,553	61,129	75,133	26,434	48,699	17,166	5,445	11,721	22.85	20.60	24.07
101年	105,900	38,727	67,173	80,988	27,314	53,674	18,920	5,360	13,560	23.36	19.62	25.26
102年	99,529	37,201	62,328	76,699	26,813	49,886	17,102	5,298	11,804	22.30	19.76	23.66
103年	99,150	37,108	62,042	77,114	27,017	50,097	18,629	5,332	13,297	24.16	19.74	26.54
104年	94,038	35,853	58,185	72,972	25,913	47,059	19,590	5,600	13,990	26.85	21.61	29.73
105年	93,020	35,820	57,200	72,397	26,299	46,098	18,469	5,548	12,921	25.51	21.10	28.03
106年	93,708	37,655	56,053	73,306	27,909	45,397	19,011	6,058	12,953	25.93	21.71	28.53
107年	92,968	36,674	56,294	73,116	27,194	45,922	18,565	5,740	12,825	25.39	21.11	27.93
108年	93,865	37,558	56,307	74,078	28,135	45,943	19,227	6,305	12,922	25.96	22.41	28.13
109年	96,147	38,010	58,137	74,611	28,205	46,406	19,753	6,073	13,680	26.47	21.53	29.48

表 16 109 年專門職業及技術人員高等考試報考暨及格人數-按類別分

單位：人

	報考人數							及格人數						
	總計	專門職業人員			技術人員			總計	專門職業人員			技術人員		
		小計	男	女	小計	男	女		小計	男	女	小計	男	女
總計	96,147	86,084	30,660	55,424	10,063	7,350	2,713	19,753	18,824	5,379	13,445	929	694	235
社會科學	27,442	27,442	11,482	15,960	-	-	-	2,168	2,168	803	1,365	-	-	-
工程科學	14,949	4,886	3,248	1,638	10,063	7,350	2,713	1,165	236	160	76	929	694	235
醫學科學	53,735	53,735	15,910	37,825	-	-	-	16,418	16,418	4,414	12,004	-	-	-
海事科學	21	21	20	1	-	-	-	2	2	2	-	-	-	-

圖 12 專門職業及技術人員高等考試報考到考暨及格率

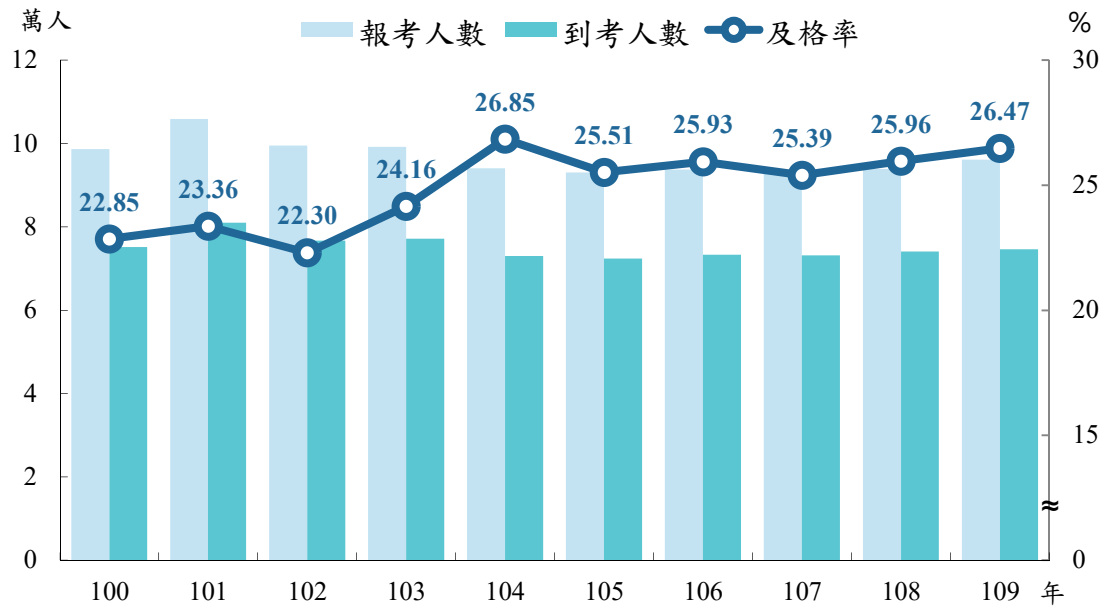
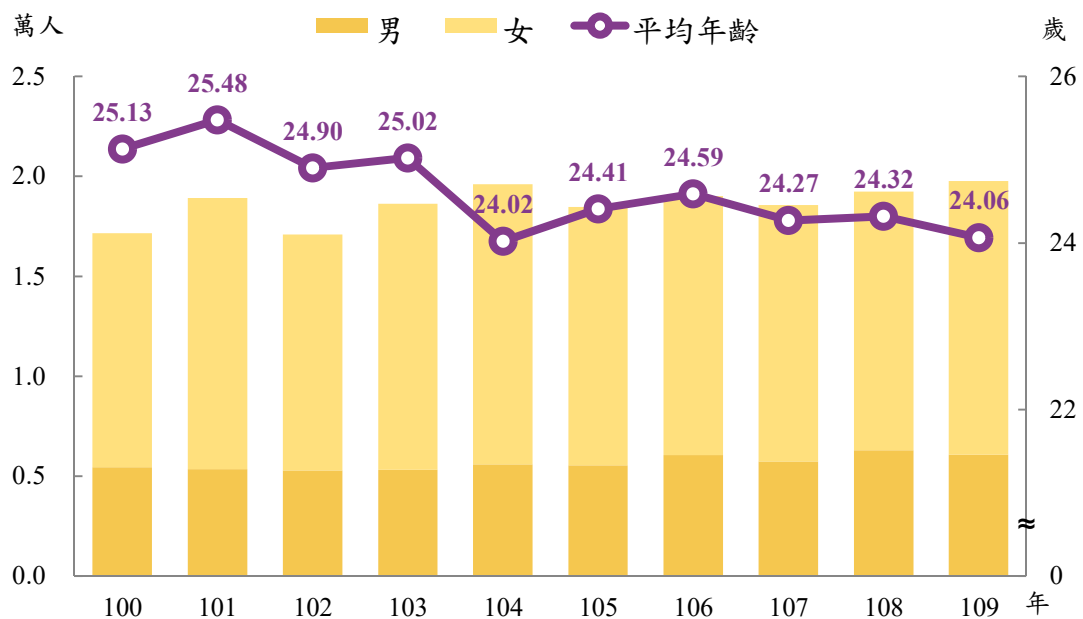


圖 13 專門職業及技術人員高等考試及格人員性別暨年齡



(二)專門職業及技術人員普通考試

本項考試與專技人員高等考試相同，89年以前係每年集中辦理1次，90年以後配合新制之實施，各類專技人員考試視情形分散或集中辦理。

1. 報考、到考、及格人數

100年專技人員普通考試報考人數高達136,142人，101年再創高峰為169,057人，其中導遊人員、領隊人員考試報考人數近12萬人，102年報考人數減少為130,474人，主因導遊領隊人員考試因應實務需求，納入情境性試題，干擾部分報考意願，且同年起專技護士普通考試停辦所致，之後報考人數逐漸減少至109年57,660人。

近10年專技人員普通考試及格人數以101年44,141人最高，及格率33.17%，102年至106年間及格人數維持在1.1萬人至1.5萬人之間，及格率介於11.01%至25.08%，107年及格人數增加至22,150人，推升及格率至45.70%，主因受導遊領隊人員考試調整應試科目和題數等因素影響，108年、109年及格人數回落至13,862人、10,628人，及格率為28.84%、26.09%。

2. 性別、年齡及教育程度

109年專技人員普通考試報考57,660人中，男性25,383人或占44.02%，女性32,277人或占55.98%。及格10,628人中，男性4,844人或占45.58%，女性5,784人或占54.42%；按考試類別觀察，社會科學類、醫學科學類及格者，以女性占多數，分占55.30%、58.93%，工程科學及格者，則以男性居多，占86.47%。及格者平均年齡34.38歲；教育程度碩士及以上者1,189人或占11.19%，學士6,915人或占65.06%，二者合占76.25%。

圖 14 專門職業及技術人員普通考試報考到考暨及格率

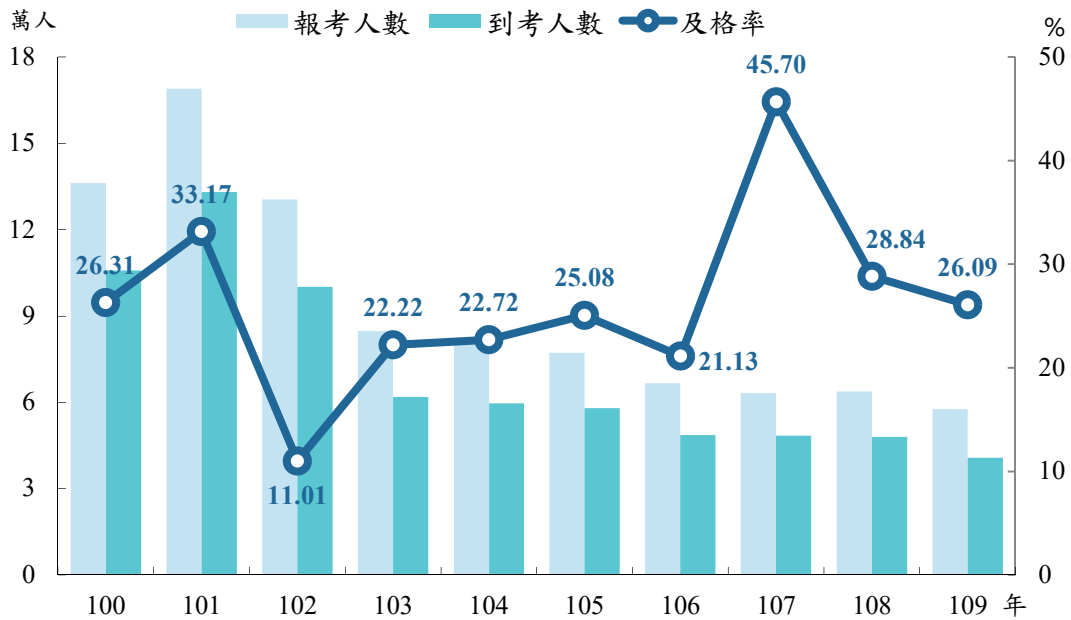
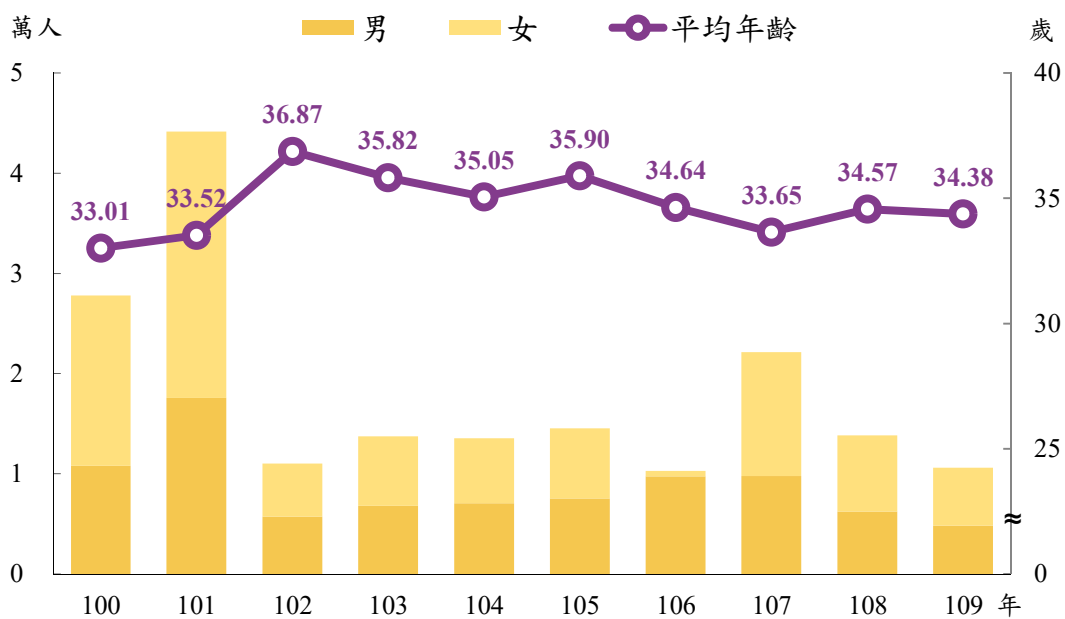


圖 15 專門職業及技術人員普通考試及格人員性別暨年齡



(三)專門職業及技術人員特種考試

依據專門職業及技術人員考試法之規定，為應特殊需要得舉行特種考試，其等級比照專門職業及技術人員高等及普通考試分等。

1. 報考、到考、及格人數

近年專技人員特種考試除因應新增職業立法，舉辦現職工作人員限期取得證照之過渡性考試外，配合本部將每年舉辦之常態性考試逐步改為高普考試之政策調整，致特種考試辦理次數逐漸減少。報考人數方面，100年計4,062人，101年減少為1,561人，主因該年起專技特考中醫師考試依法停辦所致，102年報考人數增加至2,647人，可能與職業管理法律立法前已從業之現職人員所限期舉辦之語言治療師、聽力師及牙體技術人員特種考試最後一次，應考人把握應試機會有關；106年因配合驗光人員法公布施行，首創驗光人員特種考試，報考人數15,498人，為近年最高，109年報考人數9,156人，其中驗光師3,182人，驗光生5,974人。

及格人數方面，100年、101年分別為452人、521人，102年成長為1,207人，係因牙體技術生考試及格人數增加；106年首辦驗光人員考試，及格人數激增至7,206人，107年、108年及格人數分別為286人、674人，109年續增至865人。及格率方面，109年驗光人員特種考試及格率10.61%，其中驗光師及格率4.64%、驗光生及格率13.46%。

2. 性別、年齡及教育程度

109年專技人員特種考試報考9,156人中，男性5,233人或占57.15%，女性3,923人或占42.85%。及格865人中，男性487人或占56.30%，女性378人或占43.70%；及格者平均年齡43.25歲；教育程度以學士640人或占73.99%最多。

表 19 專門職業及技術人員特種考試報考、到考暨及格統計

單位：人、%

年別	報考人數			到考人數			及格人數			及格率		
	小計	男	女	小計	男	女	小計	男	女	小計	男	女
100年	4,062	2,792	1,270	3,470	2,405	1,065	452	340	112	13.03	14.14	10.52
101年	1,561	1,207	354	1,491	1,161	330	521	433	88	34.94	37.30	26.67
102年	2,647	1,996	651	2,400	1,812	588	1,207	928	279	50.29	51.21	47.45
106年	15,498	9,170	6,328	14,860	8,798	6,062	7,206	4,588	2,618	48.49	52.15	43.19
107年	7,297	4,136	3,161	6,869	3,902	2,967	286	151	135	4.16	3.87	4.55
108年	5,980	3,433	2,547	5,496	3,143	2,353	674	390	284	12.26	12.41	12.07
109年	9,156	5,233	3,923	8,152	4,636	3,516	865	487	378	10.61	10.50	10.75

說明：

1. 103年至105年未辦理專門職業及技術人員特種考試。
2. 中醫師特考依法自101年起停辦；牙體技術師、聽力師、語言治療師特種考試，依法規訂定於98年至102年舉辦5次考試。

貳、統計表

II. Statistical Tables

一、總表

1.General Table

表1 各種考試暨檢覈報考人數

單位：人

年 別 Year	總計 Grand Total	公 務 人 員 Civil Service Examinations				
		計 Total	高等 考試 Senior	普通 考試 Junior	初等 考試 Elementary	特種 考試 Special
90年 2001	439 292	314 480	41 984	56 646	101 260	93 675
91年 2002	428 264	309 166	36 547	51 668	67 988	137 936
92年 2003	394 773	258 848	31 960	32 781	44 906	133 446
93年 2004	399 130	247 085	34 132	36 050	46 593	101 742
94年 2005	480 180	291 408	38 050	37 023	43 531	155 603
95年 2006	465 319	283 109	34 704	34 917	49 087	155 096
96年 2007	528 698	318 026	39 816	42 633	46 117	174 925
97年 2008	592 832	396 904	43 428	49 827	53 337	239 214
98年 2009	694 871	500 749	59 632	66 540	93 239	271 785
99年 2010	749 054	536 803	66 596	70 014	89 149	301 975
100年 2011	749 000	510 114	65 572	73 014	74 212	285 557
101年 2012	794 867	518 349	72 330	88 777	69 578	284 664
102年 2013	688 452	455 802	69 703	80 577	66 724	227 007
103年 2014	538 237	354 308	61 907	60 863	43 984	182 975
104年 2015	502 894	327 608	56 136	55 755	37 551	170 956
105年 2016	475 810	305 498	50 928	47 500	32 752	167 521
106年 2017	470 425	294 568	48 063	46 136	30 221	162 545
107年 2018	431 408	267 919	45 325	41 177	28 542	147 463
108年 2019	429 370	265 767	45 042	42 816	24 113	146 667
109年 2020	414 320	251 357	43 849	41 238	25 804	135 054

說明：1. 87至94年公務人員高等考試三級考試暨普通考試採分試制度，該期間報考人數採第一試資料。

2. 103年起公務人員司法官考試第一試與專門職業及技術人員律師考試第一試合併辦理，其中報考司法官考試及報考律師考試者，分別列計於公務人員特種考試與專門職業及技術人員高等考試報考人數中，全年總計人數未扣除重複報考人數。103年、104年、105年、106年、107年、108年及109年重複報考人數分別為 8,186人、7,966人、8,064人、8,564人、8,206人、8,578人及9,104人。

Table 1 Registered Candidates for All Examinations

			專門職業及技術人員 Professional and Technical Examinations				Unit : Person	
升官等、 升資考試	軍人轉任 公務人員考試	銓定 考試	計	高等 考試	普通 考試	特種 考試	檢定考試	檢覈考試
Promotional	Civil Service Transfer for Military Personnel	Qualifying	Total	Senior	Junior	Special	Qualifying Examination	Screening Examination
20 915	-	-	83 089	47 492	12 168	23 429	13 553	28 170
15 027	-	-	88 038	52 952	20 486	14 600	11 464	19 596
15 658	97	-	116 443	70 317	31 636	14 490	9 574	9 908
28 508	60	-	134 925	76 383	46 070	12 472	9 993	7 127
17 168	33	-	167 268	78 375	76 885	12 008	15 294	6 210
9 279	26	-	177 261	75 274	88 024	13 963	4 949	-
14 535	-	-	207 773	83 945	118 830	4 998	2 899	-
11 055	43	-	194 660	84 274	105 579	4 807	1 268	-
9 514	39	-	194 122	92 227	98 061	3 834	-	-
9 052	17	-	212 251	98 070	109 927	4 254	-	-
11 740	19	-	238 886	98 682	136 142	4 062	-	-
2 977	23	-	276 518	105 900	169 057	1 561	-	-
11 760	31	-	232 650	99 529	130 474	2 647	-	-
4 548	31	-	183 929	99 150	84 779	-	-	-
7 176	34	-	175 286	94 038	81 248	-	-	-
6 757	40	-	170 312	93 020	77 292	-	-	-
7 574	29	-	175 857	93 708	66 651	15 498	-	-
5 399	13	-	163 489	92 968	63 224	7 297	-	-
7 120	9	-	163 603	93 865	63 758	5 980	-	-
5 366	46	-	162 963	96 147	57 660	9 156	-	-

Notes: 1. A multi-stage system for the Level 3 Senior Civil Service Examination and Junior Examination was practiced between 1998 and 2005, during which period the number of examination registrants was taken from first-stage candidates.

2. From 2014, the first stage of the Civil Service Examination for Judges and Prosecutors was combined with the first stage of the Professional and Technical Examination for Attorneys. These numbers of registered candidates are counted respectively under the categories of Special Civil Service Examinations and the Senior Professional and Technical Examinations. The 8,186、7,966、8,064、8,564、8,206、8,578 and 9,104 repeat registrations were not deducted from the annual total in 2014、2015、2016、2017、2018、2019 and 2020.

表2 各種考試暨檢覈錄取或及格人數 (1/2)

單位：人

年 別 Year	總計 Grand Total	公 務 人 員 Civil Service Examinations				
		計 Total	高等 考試 Senior	普通 考試 Junior	初等 考試 Elementary	特種 考試 Special
90年 2001	33 625	12 062	1 291	1 195	1 180	4 049
男M.	13 801	6 968	568	474	431	2 913
女F.	19 824	5 094	723	721	749	1 136
91年 2002	31 464	9 776	652	675	505	3 696
男M.	11 951	6 739	309	329	174	2 314
女F.	19 513	3 037	343	346	331	1 382
92年 2003	40 140	11 323	1 122	628	266	5 119
男M.	11 692	6 311	586	338	98	3 012
女F.	28 448	5 012	536	290	168	2 107
93年 2004	40 900	12 960	1 289	675	412	4 812
男M.	15 878	9 263	588	335	181	3 297
女F.	25 022	3 697	701	340	231	1 515
94年 2005	53 885	13 827	1 305	666	286	7 171
男M.	17 030	8 549	704	377	94	4 775
女F.	36 855	5 278	601	289	192	2 396
95年 2006	43 085	11 425	1 598	769	528	7 518
男M.	17 114	7 438	791	447	189	5 050
女F.	25 971	3 987	807	322	339	2 468
96年 2007	57 594	16 879	2 120	1 198	530	10 049
男M.	23 057	10 074	1 055	696	171	6 694
女F.	34 537	6 805	1 065	502	359	3 355
97年 2008	54 423	17 838	2 500	1 628	581	10 418
男M.	23 369	11 294	1 141	802	146	6 626
女F.	31 054	6 544	1 359	826	435	3 792
98年 2009	59 986	15 783	2 248	1 257	692	9 249
男M.	22 358	9 092	1 147	662	181	6 019
女F.	37 628	6 691	1 101	595	511	3 230
99年 2010	58 167	12 812	2 145	1 291	580	7 104
男M.	22 253	7 747	982	645	198	4 353
女F.	35 914	5 065	1 163	646	382	2 751

Table 2 Qualified Examinees in All Examinations (1/2)

Unit : Person

			專門職業及技術人員 Professional and Technical Examinations				檢定考試 Qualifying Examination	檢覈考試 Screening Examination
升官等、 升資考試 Promotional	軍人轉任 公務人員考試 Civil Service Transfer for Military Personnel	銓定 考試 Qualifying	計 Total	高等 考試 Senior	普通 考試 Junior	特種 考試 Special		
4 347	-	-	13 187	7 859	2 412	2 916	671	7 705
2 582	-	-	3 938	1 806	71	2 061	447	2 448
1 765	-	-	9 249	6 053	2 341	855	224	5 257
4 248	-	-	16 003	10 245	4 555	1 203	936	4 749
3 613	-	-	3 118	1 913	182	1 023	545	1 549
635	-	-	12 885	8 332	4 373	180	391	3 200
4 163	25	-	25 694	13 482	9 708	2 504	547	2 576
2 253	24	-	4 052	2 569	326	1 157	295	1 034
1 910	1	-	21 642	10 913	9 382	1 347	252	1 542
5 750	22	-	25 975	15 158	9 696	1 121	698	1 267
4 840	22	-	5 824	3 308	2 086	430	432	359
910	-	-	20 151	11 850	7 610	691	266	908
4 389	10	-	38 708	19 644	18 126	938	580	770
2 589	10	-	7 881	3 768	3 420	693	327	273
1 800	-	-	30 827	15 876	14 706	245	253	497
1 007	5	-	31 042	14 150	15 917	975	618	-
956	5	-	9 331	3 528	5 055	748	345	-
51	-	-	21 711	10 622	10 862	227	273	-
2 982	-	-	40 449	15 017	25 143	289	266	-
1 458	-	-	12 843	3 822	8 768	253	140	-
1 524	-	-	27 606	11 195	16 375	36	126	-
2 698	13	-	36 377	15 117	20 697	563	208	-
2 566	13	-	11 972	4 091	7 374	507	103	-
132	-	-	24 405	11 026	13 323	56	105	-
2 327	10	-	44 203	15 992	27 696	515	-	-
1 074	9	-	13 266	4 261	8 795	210	-	-
1 253	1	-	30 937	11 731	18 901	305	-	-
1 688	4	-	45 355	18 469	25 936	950	-	-
1 565	4	-	14 506	4 982	8 892	632	-	-
123	-	-	30 849	13 487	17 044	318	-	-

表2 各種考試暨檢覈錄取或及格人數 (2/2)

單位：人

年 別 Year	總計 Grand Total	公 務 人 員 Civil Service Examinations				
		計 Total	高等 考試 Senior	普通 考試 Junior	初等 考試 Elementary	特種 考試 Special
100年 2011	62 036	16 607	3 260	2 189	512	7 576
男M.	25 524	8 940	1 390	991	201	4 689
女F.	36 512	7 667	1 870	1 198	311	2 887
101年 2012	79 076	15 494	3 492	2 530	642	7 998
男M.	31 841	8 454	1 522	1 117	215	4 782
女F.	47 235	7 040	1 970	1 413	427	3 216
102年 2013	47 541	18 208	3 388	2 942	565	8 704
男M.	21 404	9 466	1 557	1 234	211	5 253
女F.	26 137	8 742	1 831	1 708	354	3 451
103年 2014	49 210	16 824	3 346	2 451	415	9 309
男M.	22 286	10 154	1 457	1 091	178	6 250
女F.	26 924	6 670	1 889	1 360	237	3 059
104年 2015	52 307	19 163	3 552	2 900	468	10 448
男M.	23 902	11 224	1 758	1 333	192	7 181
女F.	28 405	7 939	1 794	1 567	276	3 267
105年 2016	53 053	20 047	3 584	2 803	566	11 490
男M.	25 852	12 761	1 792	1 316	240	8 070
女F.	27 201	7 286	1 792	1 487	326	3 420
106年 2017	55 802	19 301	3 190	2 762	549	10 837
男M.	27 695	11 800	1 650	1 305	250	7 554
女F.	28 107	7 501	1 540	1 457	299	3 283
107年 2018	59 157	18 156	3 034	2 421	457	10 723
男M.	27 600	11 916	1 507	1 229	202	7 714
女F.	31 557	6 240	1 527	1 192	255	3 009
108年 2019	50 188	16 455	3 190	2 688	508	8 473
男M.	22 769	9 825	1 587	1 271	192	5 975
女F.	27 419	6 630	1 603	1 417	316	2 498
109年 2020	45 848	14 602	2 817	2 680	498	7 107
男M.	20 481	9 077	1 419	1 267	209	4 963
女F.	25 367	5 525	1 398	1 413	289	2 144

Table 2 Qualified Examinees in All Examinations (2/2)

			專門職業及技術人員 Professional and Technical Examinations				Unit : Person	
升官等、 升資考試	軍人轉任 公務人員考試 Civil Service Transfer for Military Personnel	銓定 考試 Qualifying	計 Total	高等 考試 Senior	普通 考試 Junior	特種 考試 Special	檢定考試 Qualifying Examination	檢覈考試 Screening Examination
3 064	6	-	45 429	17 166	27 811	452	-	-
1 663	6	-	16 584	5 445	10 799	340	-	-
1 401	-	-	28 845	11 721	17 012	112	-	-
824	8	-	63 582	18 920	44 141	521	-	-
810	8	-	23 387	5 360	17 594	433	-	-
14	-	-	40 195	13 560	26 547	88	-	-
2 600	9	-	29 333	17 102	11 024	1 207	-	-
1 202	9	-	11 938	5 298	5 712	928	-	-
1 398	-	-	17 395	11 804	5 312	279	-	-
1 291	12	-	32 386	18 629	13 757	-	-	-
1 167	11	-	12 132	5 332	6 800	-	-	-
124	1	-	20 254	13 297	6 957	-	-	-
1 788	7	-	33 144	19 590	13 554	-	-	-
753	7	-	12 678	5 600	7 078	-	-	-
1 035	-	-	20 466	13 990	6 476	-	-	-
1 601	3	-	33 006	18 469	14 537	-	-	-
1 340	3	-	13 091	5 548	7 543	-	-	-
261	-	-	19 915	12 921	6 994	-	-	-
1 961	2	-	36 501	19 011	10 284	7 206	-	-
1 039	2	-	15 895	6 058	5 249	4 588	-	-
922	-	-	20 606	12 953	5 035	2 618	-	-
1 514	7	-	41 001	18 565	22 150	286	-	-
1 257	7	-	15 684	5 740	9 793	151	-	-
257	-	-	25 317	12 825	12 357	135	-	-
1 591	5	-	33 733	19 227	13 832	674	-	-
796	4	-	12 944	6 305	6 249	390	-	-
795	1	-	20 789	12 922	7 583	284	-	-
1 486	14	-	31 246	19 753	10 628	865	-	-
1 205	14	-	11 404	6 073	4 844	487	-	-
281	-	-	19 842	13 680	5 784	378	-	-

表3 各種考試類科數

單位:個

年 別 Year	總計 Grand Total	公 務 人 員				
		計 Total	高等 考試 Senior	高等一級 考試 Level 1 Senior	高等二級 考試 Level 2 Senior	高等三級 考試 Level 3 Senior
90年 2001	465	366	92	-	-	-
91年 2002	334	234	50	-	-	-
92年 2003	554	448	68	-	-	-
93年 2004	531	443	-	1	10	61
94年 2005	739	639	-	-	9	71
95年 2006	539	444	-	1	12	71
96年 2007	741	646	-	1	19	72
97年 2008	602	496	-	2	15	70
98年 2009	726	609	-	1	28	77
99年 2010	618	506	-	1	30	85
100年 2011	785	679	-	5	21	83
101年 2012	674	565	-	1	36	85
102年 2013	804	695	-	6	35	85
103年 2014	685	574	-	2	30	100
104年 2015	824	715	-	5	26	100
105年 2016	671	563	-	7	36	93
106年 2017	802	689	-	1	23	90
107年 2018	652	540	-	6	26	97
108年 2019	812	701	-	3	23	97
109年 2020	614	501	-	2	20	91

Table 3 Numbers of Categories in All Examinations

Unit:Unit

Civil Service Examinations					專門職業及技術人員 Professional and Technical Examinations			
普通 考試	初等 考試	特種 考試	升官等、 升資考試	軍人轉任 公務人員 考試 Civil Service Transfer for Military Personnel	計	高等 考試	普通 考試	特種 考試
Junior	Elementary	Special	Promotional		Total	Senior	Junior	Special
53	14	163	44	-	99	49	5	45
25	13	146	-	-	100	52	6	42
28	11	232	109	-	106	53	7	46
39	11	216	97	8	88	54	11	23
45	9	212	290	3	100	54	21	25
45	12	253	47	3	95	54	28	13
49	11	288	206	-	95	56	29	10
53	13	326	9	8	106	69	31	6
46	13	297	143	4	117	79	32	6
51	13	314	9	3	112	75	32	5
53	14	355	145	3	106	72	29	5
57	14	366	3	3	109	76	29	4
55	14	348	148	4	109	72	33	4
62	15	348	9	8	111	78	33	-
62	15	348	151	8	109	77	32	-
62	16	331	9	9	108	77	31	-
60	15	333	161	6	113	79	32	2
64	15	322	3	7	112	78	32	2
63	15	334	162	4	111	77	32	2
59	15	296	9	9	113	78	33	2

表4 109年各種考試統計指標 (1/11)
(一)總表

考試名稱別 Examination Name	報考人員 Registered Candidates		
	人數 Persons	平均年齡 (歲) Average Age (Years)	專科以上 比率(%) Rate of College & Above
	總計 Grand Total	414 320	30.99
男M.	186 583	32.02	92.68
女F.	227 737	30.14	93.66
公務人員 Civil Service	251 357	30.69	93.48
男M.	117 957	31.04	92.57
女F.	133 400	30.37	94.29
公務人員高普初考試 Senior, Junior and Elementary Civil Service Examinations	110 891	30.73	95.80
男M.	44 603	31.18	95.80
女F.	66 288	30.42	95.80
公務人員特種考試 Special Civil Service Examinations	135 054	30.38	91.46
男M.	68 678	30.53	90.23
女F.	66 376	30.24	92.73
公務人員升官等、升資考試 Promotional Civil Service Examinations	5 366	37.20	96.48
男M.	4 631	37.20	96.13
女F.	735	37.19	98.64
國軍上校以上軍官轉任公務人員考試 Civil Service Transfer Examinations for Colonels and Above	46	49.46	100.00
男M.	45	49.51	100.00
女F.	1	47.00	100.00
專門職業及技術人員 Professional and Technical Personnel	162 963	31.45	92.80
男M.	68 626	33.69	92.86
女F.	94 337	29.82	92.77
專門職業及技術人員高等考試 Senior Professional & Technical Examinations	96 147	28.56	99.99
男M.	38 010	30.57	99.99
女F.	58 137	27.25	99.99
專門職業及技術人員普通考試 Junior Professional and Technical Examinations	57 660	34.45	81.99
男M.	25 383	36.26	83.70
女F.	32 277	33.03	80.65
專門職業及技術人員特種考試 Special Professional and Technical Examinations	9 156	42.86	85.39
男M.	5 233	43.83	85.46
女F.	3 923	41.57	85.29

說明：本報表年齡、教育程度欄位資料係由應考人選填之網路報名資料擷取而得，其數值有可能因應考人誤(漏)填致有疏漏，請參酌使用。

Table 4 Statistical Analysis of All Examinations, 2020 (1/11)
(I) General Table

到 考 人 員 Actual Examinees			錄取或及格人員 Qualified Examinees			到考率 (%) Examination Attendance Rate	錄取或 及格率(%) Qualification Rate
人 數 Persons	平均年齡 (歲) Average Age (Years)	專科以上 比率(%) Rate of College & Above	人 數 Persons	平均年齡 (歲) Average Age (Years)	專科以上 比率(%) Rate of College & Above		
297 711	30.10	93.02	45 848	28.02	95.03	71.86	15.40
131 154	31.24	92.46	20 481	29.82	94.61	70.29	15.62
166 557	29.20	93.46	25 367	26.57	95.36	73.14	15.23
174 214	29.83	93.40	14 602	27.86	96.89	69.31	8.38
81 101	30.22	92.45	9 077	27.93	96.51	68.75	11.19
93 113	29.49	94.22	5 525	27.75	97.52	69.80	5.93
77 350	29.86	95.84	5 995	28.21	98.03	69.75	7.75
29 961	30.35	95.84	2 895	28.86	97.58	67.17	9.66
47 389	29.56	95.84	3 100	27.60	98.45	71.49	6.54
92 351	29.44	91.20	7 107	25.84	95.65	68.38	7.70
47 255	29.56	89.99	4 963	25.40	95.51	68.81	10.50
45 096	29.31	92.46	2 144	26.87	95.99	67.94	4.75
4 473	37.12	96.47	1 486	35.86	98.18	83.36	33.22
3 846	37.12	96.13	1 205	35.82	98.01	83.05	31.33
627	37.12	98.56	281	36.00	98.93	85.31	44.82
40	49.35	100.00	14	50.57	100.00	86.96	35.00
39	49.41	100.00	14	50.57	100.00	86.67	35.90
1	47.00	100.00	-	-	-	100.00	-
123 497	30.48	92.48	31 246	28.10	94.16	75.78	25.30
50 053	32.90	92.48	11 404	31.33	93.10	72.94	22.78
73 444	28.83	92.48	19 842	26.25	94.76	77.85	27.02
74 611	27.54	99.99	19 753	24.06	100.00	77.60	26.47
28 205	29.53	99.99	6 073	25.81	100.00	74.20	21.53
46 406	26.34	99.99	13 680	23.28	100.00	79.82	29.48
40 734	33.36	80.31	10 628	34.38	84.05	70.65	26.09
17 212	35.45	82.31	4 844	36.92	85.28	67.81	28.14
23 522	31.84	78.84	5 784	32.25	83.02	72.88	24.59
8 152	42.96	84.56	865	43.25	84.86	89.03	10.61
4 636	43.98	84.51	487	44.44	84.80	88.59	10.50
3 516	41.62	84.61	378	41.71	84.92	89.63	10.75

Note :All information about test takers' age and educational attainment is accessed from their online application. The MOEX does not guarantee the accuracy or completeness of the provided information.

表4 109年各種考試統計指標 (2/11)
(二)公務人員高普初考試

考試名稱別 Examination Name	報考人員 Registered Candidates		
	人數 Persons	平均年齡 (歲) Average Age (Years)	專科以上 比率(%) Rate of College & Above
總計 Grand Total	110 891	30.73	95.80
男M.	44 603	31.18	95.80
女F.	66 288	30.42	95.80
公務人員高等考試一級考試 Level 1 Senior Civil Service Examination	26	41.15	100.00
男M.	23	41.83	100.00
女F.	3	36.00	100.00
公務人員高等考試二級考試 Level 2 Senior Civil Service Examination	1 445	36.05	100.00
男M.	780	36.90	100.00
女F.	665	35.06	100.00
公務人員高等考試三級考試 Level 3 Senior Civil Service Examination	42 378	30.69	99.66
男M.	18 319	31.28	99.61
女F.	24 059	30.24	99.71
公務人員普通考試 Junior Civil Service Examination	41 238	29.89	94.11
男M.	16 368	30.34	93.68
女F.	24 870	29.60	94.39
公務人員初等考試 Elementary Civil Service Examination	25 804	31.82	91.90
男M.	9 113	31.99	91.57
女F.	16 691	31.73	92.09

說明：本報表年齡、教育程度欄位資料係由應考人選填之網路報名資料擷取而得，其數值有可能因應考人誤(漏)填致有疏漏，請參酌使用。

Table 4 Statistical Analysis of All Examinations, 2020 (2/11)
(II)Senior , Junior and Elementary Civil Service Examinations

到 考 人 員 Actual Examinees			錄取或及格人員 Qualified Examinees			到考率 (%) Examination Attendance Rate	錄取或 及格率(%) Qualification Rate
人 數 Persons	平均年齡 (歲) Average Age (Years)	專科以上 比率(%) Rate of College & Above	人 數 Persons	平均年齡 (歲) Average Age (Years)	專科以上 比率(%) Rate of College & Above		
77 350	29.86	95.84	5 995	28.21	98.03	69.75	7.75
29 961	30.35	95.84	2 895	28.86	97.58	67.17	9.66
47 389	29.56	95.84	3 100	27.60	98.45	71.49	6.54
18	40.00	100.00	2	37.50	100.00	69.23	11.11
15	40.80	100.00	2	37.50	100.00	65.22	13.33
3	36.00	100.00	-	-	-	100.00	-
902	35.05	100.00	62	31.76	100.00	62.42	6.87
485	35.94	100.00	42	32.31	100.00	62.18	8.66
417	34.02	100.00	20	30.60	100.00	62.71	4.80
28 246	29.93	99.65	2 753	28.33	99.64	66.65	9.75
11 675	30.52	99.61	1 375	28.89	99.64	63.73	11.78
16 571	29.52	99.69	1 378	27.78	99.64	68.88	8.32
29 455	28.92	94.45	2 680	27.53	96.64	71.43	9.10
11 193	29.42	94.01	1 267	28.20	95.58	68.38	11.32
18 262	28.62	94.72	1 413	26.92	97.59	73.43	7.74
18 729	30.97	92.08	498	30.73	96.39	72.58	2.66
6 593	31.18	91.96	209	31.89	95.69	72.35	3.17
12 136	30.86	92.15	289	29.89	96.89	72.71	2.38

Note :All information about test takers' age and educational attainment is accessed from their online application. The MOEX does not guarantee the accuracy or completeness of the provided information.

表4 109年各種考試統計指標 (3/11)
(三)公務人員特種考試

考試名稱別 Examination Name	報考人員 Registered Candidates		
	人數 Persons	平均年齡 (歲) Average Age (Years)	專科以上 比率(%) Rate of College & Above
總計 Grand Total	135 054	30.38	91.46
男M.	68 678	30.53	90.23
女F.	66 376	30.24	92.73
地方政府公務人員考試 Examination for Local Government Personnel	52 268	31.22	94.46
男M.	20 336	31.79	94.59
女F.	31 932	30.86	94.37
警察人員考試 Examination for Police Officers	5 542	25.10	99.78
男M.	4 483	24.68	99.82
女F.	1 059	26.86	99.62
一般警察人員考試 Examination for General Police Admittance	9 924	25.62	75.79
男M.	7 267	25.91	75.15
女F.	2 657	24.84	77.53
外交領事人員考試 Examination for Diplomatic and Consular Personnel	501	28.72	100.00
男M.	203	29.06	100.00
女F.	298	28.48	100.00
外交行政人員考試 Examination for Diplomatic Administrative Personnel	213	29.53	92.49
男M.	84	30.52	91.67
女F.	129	28.88	93.02
司法人員考試 Examination for Judicial Personnel	19 902	31.00	88.19
男M.	10 347	31.49	86.73
女F.	9 555	30.48	89.76
司法官考試 Examination for Judges and Prosecutors	10 245	30.59	99.89
男M.	5 416	31.75	99.87
女F.	4 829	29.28	99.92
關務人員考試 Examination for Customs Personnel	5 068	30.97	94.48
男M.	2 344	32.54	94.67
女F.	2 724	29.61	94.31

說明：本報表年齡、教育程度欄位資料係由應考人選填之網路報名資料擷取而得，其數值有可能因應考人誤(漏)填致有疏漏，請參酌使用。

Table 4 Statistical Analysis of All Examinations, 2020 (3/11)
(III)Special Civil Service Examinations

到 考 人 員 Actual Examinees			錄取或及格人員 Qualified Examinees			到考率 (%) Examination Attendance Rate	錄取或 及格率(%) Qualification Rate
人 數 Persons	平均年齡 (歲) Average Age (Years)	專科以上 比率(%) Rate of College & Above	人 數 Persons	平均年齡 (歲) Average Age (Years)	專科以上 比率(%) Rate of College & Above		
92 351	29.44	91.20	7 107	25.84	95.65	68.38	7.70
47 255	29.56	89.99	4 963	25.40	95.51	68.81	10.50
45 096	29.31	92.46	2 144	26.87	95.99	67.94	4.75
32 535	30.33	93.97	1 611	29.66	96.96	62.25	4.95
12 090	30.89	94.14	824	30.40	97.09	59.45	6.82
20 445	30.00	93.87	787	28.89	96.82	64.03	3.85
4 790	24.41	99.81	2 549	21.27	99.96	86.43	53.22
3 894	23.96	99.85	2 246	21.21	99.96	86.86	57.68
896	26.35	99.67	303	21.72	100.00	84.61	33.82
7 403	25.19	75.00	485	24.72	83.51	74.60	6.55
5 382	25.51	74.66	320	25.18	84.38	74.06	5.95
2 021	24.35	75.90	165	23.83	81.82	76.06	8.16
389	28.51	100.00	50	27.08	100.00	77.64	12.85
156	28.79	100.00	21	27.38	100.00	76.85	13.46
233	28.32	100.00	29	26.86	100.00	78.19	12.45
108	29.23	93.52	3	27.00	100.00	50.70	2.78
37	31.46	97.30	1	35.00	100.00	44.05	2.70
71	28.07	91.55	2	23.00	100.00	55.04	2.82
13 480	30.01	87.80	831	28.04	93.38	67.73	6.16
6 938	30.53	86.31	478	28.50	91.21	67.05	6.89
6 542	29.46	89.39	353	27.43	96.32	68.47	5.40
8 681	29.82	99.90	175	24.94	100.00	84.73	2.02
4 557	30.94	99.87	81	24.99	100.00	84.14	1.78
4 124	28.58	99.93	94	24.89	100.00	85.40	2.28
2 745	29.40	93.95	111	28.02	91.89	54.16	4.04
1 206	31.04	94.20	66	29.85	90.91	51.45	5.47
1 539	28.11	93.76	45	25.33	93.33	56.50	2.92

Note :All information about test takers' age and educational attainment is accessed from their online application. The MOEX does not guarantee the accuracy or completeness of the provided information.

表4 109年各種考試統計指標 (4/11)
(三)公務人員特種考試

考試名稱別 Examination Name	報考人員 Registered Candidates		
	人數 Persons	平均年齡 (歲) Average Age (Years)	專科以上 比率(%) Rate of College & Above
交通事業鐵路人員考試 Examination for Transportation Enterprise Railway Personnel	18 872	31.44	87.73
男M.	12 207	31.48	86.16
女F.	6 665	31.38	90.61
民航人員考試 Examination for Civil Aviation Personnel	460	26.92	100.00
男M.	246	27.07	100.00
女F.	214	26.75	100.00
國際經濟商務人員考試 Examinations for International Trade Personnel	251	32.26	100.00
男M.	114	33.82	100.00
女F.	137	30.96	100.00
法務部調查局調查人員考試 Examination for Investigative Agents	3 136	25.04	97.96
男M.	1 524	25.49	98.36
女F.	1 612	24.61	97.58
國家安全局國家安全情報人員 考試 Examination for Intelligence Personnel	335	27.74	100.00
男M.	207	27.85	100.00
女F.	128	27.57	100.00
原住民族考試 Examination for Indigenous Peoples	2 464	30.96	82.31
男M.	902	31.04	83.48
女F.	1 562	30.91	81.63
身心障礙人員考試 Examination for the Disabled	3 834	34.66	83.10
男M.	2 277	34.50	83.09
女F.	1 557	34.90	83.11
海岸巡防人員考試 Examination for Coast Guard Personnel	94	30.87	98.94
男M.	88	31.10	98.86
女F.	6	27.50	100.00
移民行政人員考試 Examination for Immigration Administrators	1 945	28.99	94.76
男M.	633	31.30	94.31
女F.	1 312	27.88	94.97

說明：本報表年齡、教育程度欄位資料係由應考人選填之網路報名資料擷取而得，其數值有可能因應考人誤(漏)填致有疏漏，請參酌使用。

Table 4 Statistical Analysis of All Examinations, 2020 (4/11)
(III)Special Civil Service Examinations

到考人員 Actual Examinees			錄取或及格人員 Qualified Examinees			到考率 (%) Examination Attendance Rate	錄取或 及格率(%) Qualification Rate
人數 Persons	平均年齡 (歲) Average Age (Years)	專科以上 比率(%) Rate of College & Above	人數 Persons	平均年齡 (歲) Average Age (Years)	專科以上 比率(%) Rate of College & Above		
13 985	30.82	87.84	784	29.10	88.65	74.10	5.61
9 076	30.92	86.29	630	29.20	87.14	74.35	6.94
4 909	30.63	90.71	154	28.67	94.81	73.65	3.14
349	26.82	100.00	32	26.50	100.00	75.87	9.17
190	27.05	100.00	21	27.05	100.00	77.24	11.05
159	26.55	100.00	11	25.45	100.00	74.30	6.92
120	31.30	100.00	17	32.88	100.00	47.81	14.17
55	32.45	100.00	8	36.50	100.00	48.25	14.55
65	30.32	100.00	9	29.67	100.00	47.45	13.85
2 177	24.93	98.48	122	25.25	98.36	69.42	5.60
1 029	25.38	98.93	62	25.77	98.39	67.52	6.03
1 148	24.51	98.08	60	24.72	98.33	71.22	5.23
230	27.17	100.00	25	24.48	100.00	68.66	10.87
143	27.10	100.00	20	24.80	100.00	69.08	13.99
87	27.26	100.00	5	23.20	100.00	67.97	5.75
1 385	29.58	82.17	94	29.55	92.55	56.21	6.79
494	29.45	84.01	44	29.57	93.18	54.77	8.91
891	29.65	81.14	50	29.54	92.00	57.04	5.61
2 477	33.33	82.56	140	33.16	87.86	64.61	5.65
1 507	33.13	82.15	96	33.18	84.38	66.18	6.37
970	33.64	83.20	44	33.14	95.45	62.30	4.54
73	30.27	98.63	27	30.67	100.00	77.66	36.99
69	30.49	98.55	25	30.68	100.00	78.41	36.23
4	26.50	100.00	2	30.50	100.00	66.67	50.00
1 424	28.05	95.08	51	25.53	100.00	73.21	3.58
432	29.89	95.14	20	24.40	100.00	68.25	4.63
992	27.24	95.06	31	26.26	100.00	75.61	3.13

Note :All information about test takers' age and educational attainment is accessed from their online application. The MOEX does not guarantee the accuracy or completeness of the provided information.

表4 109年各種考試統計指標 (5/11)
(四)專門職業及技術人員高等考試

考試名稱別 Examination Name	報考人員 Registered Candidates		
	人數 Persons	平均年齡 (歲) Average Age (Years)	專科以上 比率(%) Rate of College & Above
	總計 Grand Total	96 147	28.56
男 M.	38 010	30.57	99.99
女 F.	58 137	27.25	99.99
醫事人員考試 Examination for Medical Personnel	44 290	25.60	100.00
男 M.	12 636	26.52	100.00
女 F.	31 654	25.23	100.00
第一次醫事人員考試 1st Examination for Medical Personnel	15 440	26.97	100.00
男 M.	4 720	27.67	100.00
女 F.	10 720	26.66	100.00
第二次醫事人員考試 2nd Examination for Medical Personnel	28 850	24.87	100.00
男 M.	7 916	25.84	100.00
女 F.	20 934	24.50	100.00
中醫師考試 Examination for Chinese Medicine Practitioners	1 132	28.17	100.00
男 M.	614	29.17	100.00
女 F.	518	26.98	100.00
第一次中醫師考試 1st Examination for Chinese Medicine Practitioners	236	28.14	100.00
男 M.	126	30.24	100.00
女 F.	110	25.73	100.00
第二次中醫師考試 2nd Examination for Chinese Medicine Practitioners	896	28.18	100.00
男 M.	488	28.90	100.00
女 F.	408	27.32	100.00

說明：本報表年齡、教育程度欄位資料係由應考人選填之網路報名資料擷取而得，其數值有可能因應考人誤(漏)填致有疏漏，請參酌使用。

Table 4 Statistical Analysis of All Examinations, 2020 (5/11)
(IV)Senior Professional and Technical Examinations

到考人員 Actual Examinees			錄取或及格人員 Qualified Examinees			到考率 (%) Examination Attendance Rate	錄取或 及格率(%) Qualification Rate
人數 Persons	平均年齡 (歲) Average Age (Years)	專科以上 比率(%) Rate of College & Above	人數 Persons	平均年齡 (歲) Average Age (Years)	專科以上 比率(%) Rate of College & Above		
74 611	27.54	99.99	19 753	24.06	100.00	77.60	26.47
28 205	29.53	99.99	6 073	25.81	100.00	74.20	21.53
46 406	26.34	99.99	13 680	23.28	100.00	79.82	29.48
39 363	25.12	100.00	13 691	22.71	100.00	88.88	34.78
11 302	26.03	100.00	3 415	24.20	100.00	89.44	30.22
28 061	24.76	100.00	10 276	22.21	100.00	88.65	36.62
13 251	26.40	100.00	1 667	24.77	100.00	85.82	12.58
4 124	27.09	100.00	555	26.29	100.00	87.37	13.46
9 127	26.09	100.00	1 112	24.01	100.00	85.14	12.18
26 112	24.47	100.00	12 024	22.42	100.00	90.51	46.05
7 178	25.41	100.00	2 860	23.79	100.00	90.68	39.84
18 934	24.12	100.00	9 164	22.00	100.00	90.45	48.40
1 091	27.84	100.00	434	29.07	100.00	96.38	39.78
585	28.71	100.00	232	29.52	100.00	95.28	39.66
506	26.83	100.00	202	28.56	100.00	97.68	39.92
216	27.45	100.00	5	29.40	100.00	91.53	2.31
111	29.36	100.00	4	28.75	100.00	88.10	3.60
105	25.43	100.00	1	32.00	100.00	95.45	0.95
875	27.94	100.00	429	29.07	100.00	97.66	49.03
474	28.56	100.00	228	29.53	100.00	97.13	48.10
401	27.20	100.00	201	28.54	100.00	98.28	50.12

Note :All information about test takers' age and educational attainment is accessed from their online application. The MOEX does not guarantee the accuracy or completeness of the provided information.

表4 109年各種考試統計指標 (6/11)
(四)專門職業及技術人員高等考試

考試名稱別 Examination Name	報考人員 Registered Candidates		
	人數 Persons	平均年齡 (歲) Average Age (Years)	專科以上 比率(%) Rate of College & Above
呼吸治療師考試 Examination for Respiratory Therapists	351	25.89	100.00
男 M.	75	24.24	100.00
女 F.	276	26.33	100.00
第一次呼吸治療師考試 1st Examination for Respiratory Therapists	80	29.23	100.00
男 M.	13	26.85	100.00
女 F.	67	29.69	100.00
第二次呼吸治療師考試 2nd Examination for Respiratory Therapists	271	24.90	100.00
男 M.	62	23.69	100.00
女 F.	209	25.26	100.00
心理師考試 Examination for Psychologists	1 186	33.19	100.00
男 M.	368	32.24	100.00
女 F.	818	33.62	100.00
第一次心理師考試 1st Examination for Psychologists	505	33.20	100.00
男 M.	167	32.29	100.00
女 F.	338	33.65	100.00
第二次心理師考試 2nd Examination for Psychologists	681	33.19	100.00
男 M.	201	32.19	100.00
女 F.	480	33.61	100.00
營養師考試 Examination for Dietitians	2 980	26.06	100.00
男 M.	457	26.46	100.00
女 F.	2 523	25.99	100.00
第一次營養師考試 1st Examination for Dietitians	1 062	27.01	100.00
男 M.	168	27.48	100.00
女 F.	894	26.92	100.00
第二次營養師考試 2nd Examination for Dietitians	1 918	25.54	100.00
男 M.	289	25.87	100.00
女 F.	1 629	25.48	100.00

說明：本報表年齡、教育程度欄位資料係由應考人選填之網路報名資料擷取而得，其數值有可能因應考人誤(漏)填致有疏漏，請參酌使用。

Table 4 Statistical Analysis of All Examinations, 2020 (6/11)
(IV)Senior Professional and Technical Examinations

到考人員 Actual Examinees			錄取或及格人員 Qualified Examinees			到考率 (%) Examination Attendance Rate	錄取或 及格率(%) Qualification Rate
人數 Persons	平均年齡 (歲) Average Age (Years)	專科以上 比率(%) Rate of College & Above	人數 Persons	平均年齡 (歲) Average Age (Years)	專科以上 比率(%) Rate of College & Above		
309	25.19	100.00	161	22.88	100.00	88.03	52.10
69	24.03	100.00	51	22.84	100.00	92.00	73.91
240	25.53	100.00	110	22.90	100.00	86.96	45.83
66	29.21	100.00	9	24.00	100.00	82.50	13.64
11	26.82	100.00	4	24.25	100.00	84.62	36.36
55	29.69	100.00	5	23.80	100.00	82.09	9.09
243	24.10	100.00	152	22.82	100.00	89.67	62.55
58	23.50	100.00	47	22.72	100.00	93.55	81.03
185	24.29	100.00	105	22.86	100.00	88.52	56.76
993	32.82	100.00	535	30.79	100.00	83.73	53.88
308	32.08	100.00	170	29.96	100.00	83.70	55.19
685	33.15	100.00	365	31.18	100.00	83.74	53.28
420	32.80	100.00	152	29.89	100.00	83.17	36.19
137	32.07	100.00	52	29.00	100.00	82.04	37.96
283	33.16	100.00	100	30.36	100.00	83.73	35.34
573	32.84	100.00	383	31.15	100.00	84.14	66.84
171	32.10	100.00	118	30.39	100.00	85.07	69.01
402	33.15	100.00	265	31.49	100.00	83.75	65.92
2 418	25.29	100.00	325	23.68	100.00	81.14	13.44
367	25.62	100.00	44	24.86	100.00	80.31	11.99
2 051	25.23	100.00	281	23.50	100.00	81.29	13.70
812	26.10	100.00	69	24.91	100.00	76.46	8.50
116	26.54	100.00	12	27.08	100.00	69.05	10.34
696	26.03	100.00	57	24.46	100.00	77.85	8.19
1 606	24.87	100.00	256	23.35	100.00	83.73	15.94
251	25.20	100.00	32	24.03	100.00	86.85	12.75
1 355	24.81	100.00	224	23.25	100.00	83.18	16.53

Note :All information about test takers' age and educational attainment is accessed from their online application. The MOEX does not guarantee the accuracy or completeness of the provided information.

表4 109年各種考試統計指標 (7/11)
(四)專門職業及技術人員高等考試

考試名稱別 Examination Name	報考人員 Registered Candidates		
	人數 Persons	平均年齡 (歲) Average Age (Years)	專科以上 比率(%) Rate of College & Above
法醫師考試 Examination for Forensic Medical Examiners	2	27.00	100.00
男 M.	2	27.00	100.00
女 F.	-	-	-
獸醫人員考試 Examination for Veterinarians	718	29.25	100.00
男 M.	358	30.66	100.00
女 F.	360	27.85	100.00
第一次獸醫人員考試 1st Examination for Veterinarians	259	31.13	100.00
男 M.	132	32.55	100.00
女 F.	127	29.65	100.00
第二次獸醫人員考試 2nd Examination for Veterinarians	459	28.19	100.00
男 M.	226	29.56	100.00
女 F.	233	26.87	100.00
語言治療師考試 Examination for Speech Therapists	180	24.64	100.00
男 M.	22	25.68	100.00
女 F.	158	24.49	100.00
聽力師考試 Examination for Audiologists	114	23.68	100.00
男 M.	31	23.81	100.00
女 F.	83	23.64	100.00
牙體技術師考試 Examination for Dental Technologists	710	25.45	100.00
男 M.	408	26.75	100.00
女 F.	302	23.68	100.00
律師考試 Examination for Attorneys	11 589	31.93	99.97
男 M.	6 318	33.78	99.95
女 F.	5 271	29.70	99.98
會計師考試 Examination for Certified Public Accountants	7 446	29.63	100.00
男 M.	2 925	29.45	100.00
女 F.	4 521	29.75	100.00
社會工作師考試 Examination for Social worker	7 056	31.14	100.00
男 M.	1 396	30.30	100.00
女 F.	5 660	31.35	100.00

說明：本報表年齡、教育程度欄位資料係由應考人選填之網路報名資料擷取而得，其數值有可能因應考人誤(漏)填致有疏漏，請參酌使用。

Table 4 Statistical Analysis of All Examinations, 2020 (7/11)
(IV)Senior Professional and Technical Examinations

到考人員 Actual Examinees			錄取或及格人員 Qualified Examinees			到考率 (%) Examination Attendance Rate	錄取或 及格率(%) Qualification Rate
人數 Persons	平均年齡 (歲) Average Age (Years)	專科以上 比率(%) Rate of College & Above	人數 Persons	平均年齡 (歲) Average Age (Years)	專科以上 比率(%) Rate of College & Above		
2	27.00	100.00	2	27.00	100.00	100.00	100.00
2	27.00	100.00	2	27.00	100.00	100.00	100.00
-	-	-	-	-	-	-	-
605	27.96	100.00	309	25.23	100.00	84.26	51.07
289	29.15	100.00	138	25.22	100.00	80.73	47.75
316	26.87	100.00	171	25.23	100.00	87.78	54.11
196	29.39	100.00	68	25.87	100.00	75.68	34.69
94	30.52	100.00	31	25.81	100.00	71.21	32.98
102	28.34	100.00	37	25.92	100.00	80.31	36.27
409	27.27	100.00	241	25.05	100.00	89.11	58.92
195	28.48	100.00	107	25.05	100.00	86.28	54.87
214	26.16	100.00	134	25.04	100.00	91.85	62.62
172	24.51	100.00	160	24.29	100.00	95.56	93.02
21	25.86	100.00	19	24.95	100.00	95.45	90.48
151	24.32	100.00	141	24.21	100.00	95.57	93.38
107	23.19	100.00	95	22.61	100.00	93.86	88.79
29	23.34	100.00	26	22.62	100.00	93.55	89.66
78	23.13	100.00	69	22.61	100.00	93.98	88.46
659	25.32	100.00	333	23.46	100.00	92.82	50.53
373	26.64	100.00	166	24.61	100.00	91.42	44.50
286	23.61	100.00	167	22.31	100.00	94.70	58.39
9 620	30.98	99.97	650	25.27	100.00	83.01	6.76
5 189	32.80	99.96	342	25.58	100.00	82.13	6.59
4 431	28.84	99.98	308	24.94	100.00	84.06	6.95
2 195	28.78	100.00	373	27.00	100.00	29.48	16.99
902	28.80	100.00	194	27.03	100.00	30.84	21.51
1 293	28.77	100.00	179	26.97	100.00	28.60	13.84
5 276	30.20	100.00	1 050	28.10	100.00	74.77	19.90
1 020	29.52	100.00	212	27.82	100.00	73.07	20.78
4 256	30.36	100.00	838	28.17	100.00	75.19	19.69

Note :All information about test takers' age and educational attainment is accessed from their online application. The MOEX does not guarantee the accuracy or completeness of the provided information.

表4 109年各種考試統計指標 (8/11)
(四)專門職業及技術人員高等考試

考試名稱別 Examination Name	報考人員 Registered Candidates		
	人數 Persons	平均年齡 (歲) Average Age (Years)	專科以上 比率(%) Rate of College & Above
第一次社會工作師考試 1st Examination for Social Workers	2 794	32.10	100.00
男 M.	552	31.42	100.00
女 F.	2 242	32.27	100.00
第二次社會工作師考試 2nd Examination for Social Workers	4 262	30.52	100.00
男 M.	844	29.57	100.00
女 F.	3 418	30.75	100.00
不動產估價師考試 Examination for Realty Appraisers	511	39.92	100.00
男 M.	342	40.59	100.00
女 F.	169	38.57	100.00
專利師考試 Examination for Patent Agents	505	36.17	100.00
男 M.	332	37.42	100.00
女 F.	173	33.77	100.00
民間之公證人考試 Examination for Civil Notaries	335	36.42	100.00
男 M.	169	39.38	100.00
女 F.	166	33.40	100.00
建築師考試 Examination for Architects	4 353	33.85	100.00
男 M.	2 795	34.84	100.00
女 F.	1 558	32.07	100.00
技師考試 Examination for Engineers	10 063	31.92	100.00
男 M.	7 350	33.01	100.00
女 F.	2 713	28.98	100.00
消防設備人員考試 Examination for Fire Safety Personnel	533	35.13	100.00
男 M.	453	35.48	100.00
女 F.	80	33.11	100.00
驗船師考試 Examination for Marine Surveyors	21	37.19	100.00
男 M.	20	36.65	100.00
女 F.	1	48.00	100.00
驗光師考試 Examination for Optician	2 072	28.38	99.86
男 M.	939	30.13	99.89
女 F.	1 133	26.93	99.82

說明：本報表年齡、教育程度欄位資料係由應考人選填之網路報名資料擷取而得，其數值有可能因應考人誤(漏)填致有疏漏，請參酌使用。

Table 4 Statistical Analysis of All Examinations, 2020 (8/11)
(IV)Senior Professional and Technical Examinations

到考人員 Actual Examinees			錄取或及格人員 Qualified Examinees			到考率 (%) Examination Attendance Rate	錄取或 及格率(%) Qualification Rate
人數 Persons	平均年齡 (歲) Average Age (Years)	專科以上 比率(%) Rate of College & Above	人數 Persons	平均年齡 (歲) Average Age (Years)	專科以上 比率(%) Rate of College & Above		
2 085	31.28	100.00	260	29.28	100.00	74.62	12.47
400	30.79	100.00	53	27.66	100.00	72.46	13.25
1 685	31.39	100.00	207	29.70	100.00	75.16	12.28
3 191	29.50	100.00	790	27.71	100.00	74.87	24.76
620	28.70	100.00	159	27.87	100.00	73.46	25.65
2 571	29.69	100.00	631	27.67	100.00	75.22	24.54
309	40.33	100.00	14	34.43	100.00	60.47	4.53
213	41.07	100.00	10	34.60	100.00	62.28	4.69
96	38.70	100.00	4	34.00	100.00	56.80	4.17
324	35.70	100.00	56	34.54	100.00	64.16	17.28
216	37.20	100.00	35	35.37	100.00	65.06	16.20
108	32.70	100.00	21	33.14	100.00	62.43	19.44
138	35.26	100.00	25	29.12	100.00	41.19	18.12
62	39.23	100.00	10	30.40	100.00	36.69	16.13
76	32.03	100.00	15	28.27	100.00	45.78	19.74
2 718	33.98	100.00	191	33.47	100.00	62.44	7.03
1 753	34.98	100.00	123	33.99	100.00	62.72	7.02
965	32.17	100.00	68	32.51	100.00	61.94	7.05
6 071	30.87	100.00	929	28.74	100.00	60.33	15.30
4 360	31.94	100.00	694	29.61	100.00	59.32	15.92
1 711	28.13	100.00	235	26.20	100.00	63.07	13.73
334	33.87	100.00	45	28.11	100.00	62.66	13.47
284	34.13	100.00	37	28.57	100.00	62.69	13.03
50	32.40	100.00	8	26.00	100.00	62.50	16.00
12	39.83	100.00	2	30.00	100.00	57.14	16.67
11	39.09	100.00	2	30.00	100.00	55.00	18.18
1	48	100	-	-	-	100	-
1 895	27.99	99.84	373	23.20	100.00	91.46	19.68
850	29.66	99.88	151	24.05	100.00	90.52	17.76
1 045	26.63	99.81	222	22.63	100.00	92.23	21.24

Note :All information about test takers' age and educational attainment is accessed from their online application. The MOEX does not guarantee the accuracy or completeness of the provided information.

表4 109年各種考試統計指標 (9/11)
(五)專門職業及技術人員普通考試

考試名稱別 Examination Name	報考人員 Registered Candidates		
	人數 Persons	平均年齡 (歲) Average Age (Years)	專科以上 比率(%) Rate of College & Above
總計 Grand Total	57 660	34.45	81.99
男 M.	25 383	36.26	83.70
女 F.	32 277	33.03	80.65
不動產經紀人考試 Examination for Realty Brokers	6 591	37.65	88.01
男 M.	3 454	38.39	88.59
女 F.	3 137	36.84	87.38
地政士考試 Examination for Land Registration Agents	5 392	37.60	91.10
男 M.	2 900	38.60	91.66
女 F.	2 492	36.44	90.45
導遊人員考試 Examination for Tour Guides	12 599	34.20	72.58
男 M.	5 348	37.03	74.63
女 F.	7 251	32.11	71.07
領隊人員考試 Examination for Tour Managers	17 663	34.23	79.86
男 M.	7 257	36.47	81.88
女 F.	10 406	32.67	78.45

說明：本報表年齡、教育程度欄位資料係由應考人選填之網路報名資料擷取而得，其數值有可能因應考人誤(漏)填致有疏漏，請參酌使用。

Table 4 Statistical Analysis of All Examinations, 2020 (9/11)
(V)Junior Professional and Technical Examinations

到考人員 Actual Examinees			錄取或及格人員 Qualified Examinees			到考率 (%) Examination Attendance Rate	錄取或 及格率(%) Qualification Rate
人數 Persons	平均年齡 (歲) Average Age (Years)	專科以上 比率(%) Rate of College & Above	人數 Persons	平均年齡 (歲) Average Age (Years)	專科以上 比率(%) Rate of College & Above		
40 734	33.36	80.31	10 628	34.38	84.05	70.65	26.09
17 212	35.45	82.31	4 844	36.92	85.28	67.81	28.14
23 522	31.84	78.84	5 784	32.25	83.02	72.88	24.59
3 522	36.82	87.17	285	34.42	88.42	53.44	8.09
1 782	37.97	87.82	159	35.48	88.05	51.59	8.92
1 740	35.64	86.49	126	33.08	88.89	55.47	7.24
2 728	36.57	91.09	264	35.57	90.91	50.59	9.68
1 421	37.81	91.56	150	36.79	88.67	49.00	10.56
1 307	35.22	90.59	114	33.96	93.86	52.45	8.72
9 779	33.39	71.53	3 224	36.85	81.27	77.62	32.97
4 047	36.50	73.86	1 482	39.83	82.52	75.67	36.62
5 732	31.19	69.89	1 742	34.33	80.20	79.05	30.39
13 740	33.59	79.18	5 163	34.55	84.02	77.79	37.58
5 566	36.12	81.66	2 297	37.42	85.63	76.70	41.27
8 174	31.87	77.50	2 866	32.26	82.73	78.55	35.06

Note :All information about test takers' age and educational attainment is accessed from their online application. The MOEX does not guarantee the accuracy or completeness of the provided information.

表4 109年各種考試統計指標 (10/11)
(五)專門職業及技術人員普通考試

考試名稱別 Examination Name	報考人員 Registered Candidates		
	人數 Persons	平均年齡 (歲) Average Age (Years)	專科以上 比率(%) Rate of College & Above
記帳士考試 Examination for Certified Public Bookkeepers	7 380	30.61	80.39
男 M.	1 810	29.12	78.34
女 F.	5 570	31.09	81.06
保險代理人、保險經紀人及保險 公證人考試 Examination for Insurance Brokers, Agents and Notaries	2 630	38.47	93.54
男 M.	1 270	39.24	94.41
女 F.	1 360	37.75	92.72
專責報關人員考試 Examination for Customs Clearance Agents	815	35.71	91.29
男 M.	278	36.38	91.73
女 F.	537	35.36	91.06
消防設備人員考試 Examination for Fire Safety Technician	2 549	33.92	84.94
男 M.	2 135	34.10	84.50
女 F.	414	32.95	87.20
驗光生考試 Examination for Optometric Technician	2 041	28.10	98.63
男 M.	931	29.64	98.71
女 F.	1 110	26.80	98.56

說明：本報表年齡、教育程度欄位資料係由應考人選填之網路報名資料擷取而得，其數值有可能因應考人誤(漏)填致有疏漏，請參酌使用。

Table 4 Statistical Analysis of All Examinations, 2020 (10/11)
(V)Junior Professional and Technical Examinations

到考人員 Actual Examinees			錄取或及格人員 Qualified Examinees			到考率 (%) Examination Attendance Rate	錄取或 及格率(%) Qualification Rate
人數 Persons	平均年齡 (歲) Average Age (Years)	專科以上 比率(%) Rate of College & Above	人數 Persons	平均年齡 (歲) Average Age (Years)	專科以上 比率(%) Rate of College & Above		
5 187	29.09	76.87	543	26.71	70.53	70.28	10.47
1 216	27.33	73.68	156	26.62	64.10	67.18	12.83
3 971	29.63	77.84	387	26.75	73.13	71.29	9.75
1 697	37.92	92.28	277	36.86	93.14	64.52	16.32
772	38.56	93.65	128	36.83	92.97	60.79	16.58
925	37.38	91.14	149	36.89	93.29	68.01	16.11
556	35.59	91.37	102	37.08	100.00	68.22	18.35
183	36.20	92.35	35	37.40	100.00	65.83	19.13
373	35.30	90.88	67	36.91	100.00	69.46	17.96
1 650	32.89	83.15	266	32.14	89.85	64.73	16.12
1 366	33.05	82.87	230	32.36	90.00	63.98	16.84
284	32.15	84.51	36	30.72	88.89	68.60	12.68
1 875	27.81	98.61	504	23.59	99.40	91.87	26.88
859	29.28	98.60	207	24.57	100.00	92.27	24.10
1 016	26.57	98.62	297	22.91	98.99	91.53	29.23

Note :All information about test takers' age and educational attainment is accessed from their online application. The MOEX does not guarantee the accuracy or completeness of the provided information.

表4 109年各種考試統計指標 (11/11)
(六)專門職業及技術人員特種考試

考試名稱別 Examination Name	報考人員 Registered Candidates		
	人數 Persons	平均年齡 (歲) Average Age (Years)	專科以上 比率(%) Rate of College & Above
總計 Grand Total	9 156	42.86	85.39
男 M.	5 233	43.83	85.46
女 F.	3 923	41.57	85.29
驗光師考試 Examination for Optician	3 182	41.61	100.00
男 M.	1 772	41.95	100.00
女 F.	1 410	41.19	100.00
驗光生考試 Examination for Optometric Technician	5 974	43.52	77.60
男 M.	3 461	44.79	78.01
女 F.	2 513	41.78	77.04

說明：本報表年齡、教育程度欄位資料係由應考人選填之網路報名資料擷取而得，其數值有可能因應考人誤(漏)填致有疏漏，請參酌使用。

Table 4 Statistical Analysis of All Examinations, 2020 (11/11)
(VI)Special Professional and Technical Examinations

到 考 人 員 Actual Examinees			錄取或及格人員 Qualified Examinees			到考率 (%) Examination Attendance Rate	錄取或 及格率(%) Qualification Rate
人 數 Persons	平均年齡 (歲) Average Age (Years)	專科以上 比率(%) Rate of College & Above	人 數 Persons	平均年齡 (歲) Average Age (Years)	專科以上 比率(%) Rate of College & Above		
8 152	42.96	84.56	865	43.25	84.86	89.03	10.61
4 636	43.98	84.51	487	44.44	84.80	88.59	10.50
3 516	41.62	84.61	378	41.71	84.92	89.63	10.75
2 632	41.63	100.00	122	43.54	100.00	82.72	4.64
1 425	42.02	100.00	56	44.41	100.00	80.42	3.93
1 207	41.17	100.00	66	42.80	100.00	85.60	5.47
5 520	43.59	77.19	743	43.20	82.37	92.40	13.46
3 211	44.85	77.64	431	44.44	82.83	92.78	13.42
2 309	41.85	76.57	312	41.48	81.73	91.88	13.51

Note :All information about test takers' age and educational attainment is accessed from their online application. The MOEX does not guarantee the accuracy or completeness of the provided information.

二、公務人員考試

2. Civil Service Examinations

(一)公務人員高等考試

(1) Senior Civil Service Examinations

表5 公務人員高等考試報考人數暨錄取或及格率 (1/3)

(1)一級考試

單位：人

年 別 Year	報考人數 Number of Registered Candidates			到考人數 Number of Actual Examinees		
	計	男	女	計	男	女
	Total	Male	Female	Total	Male	Female
90年 2001	4	4	-	4
91年 2002	9	9	-	7
92年 2003	19	18	1	13
93年 2004	4	4	-	1
94年 2005	-	-	-	-	-	-
95年 2006	6	5	1	4	3	1
96年 2007	18	14	4	12	10	2
97年 2008	27	23	4	19	17	2
98年 2009	21	13	8	9	7	2
99年 2010	25	20	5	16	12	4
100年 2011	169	121	48	126	88	38
101年 2012	74	38	36	58	30	28
102年 2013	157	118	39	114	85	29
103年 2014	46	45	1	28	28	-
104年 2015	134	104	30	102	81	21
105年 2016	187	135	52	147	107	40
106年 2017	17	10	7	12	8	4
107年 2018	115	94	21	89	72	17
108年 2019	29	25	4	24	21	3
109年 2020	26	23	3	18	15	3

說明：自85年起高等考試分一、二、三級考試，89年未舉辦一、二級考試。

Table 5 Senior Civil Service Examinations - Registrations & Qualification Rates (1/3)**(1)Level 1 Examination**

Unit : Person

錄取或及格人數 Number of Qualified Examinees			到考率% Examination Attendance Rate			錄取或及格率% Qualification Rate		
計 Total	男 Male	女 Female	計 Total	男 Male	女 Female	計 Total	男 Male	女 Female
1	1	-	100.00	25.00
2	2	-	77.78	28.57
5	4	1	68.42	38.46
-	-	-	25.00	-	-	-
-	-	-	-	-	-	-	-	-
-	-	-	66.67	60.00	100.00	-	-	-
2	1	1	66.67	71.43	50.00	16.67	10.00	50.00
1	1	-	70.37	73.91	50.00	5.26	5.88	-
-	-	-	42.86	53.85	25.00	-	-	-
2	2	-	64.00	60.00	80.00	12.50	16.67	-
4	3	1	74.56	72.73	79.17	3.17	3.41	2.63
1	-	1	78.38	78.95	77.78	1.72	-	3.57
7	6	1	72.61	72.03	74.36	6.14	7.06	3.45
2	2	-	60.87	62.22	-	7.14	7.14	-
6	5	1	76.12	77.88	70.00	5.88	6.17	4.76
12	10	2	78.61	79.26	76.92	8.16	9.35	5.00
1	-	1	70.59	80.00	57.14	8.33	-	25.00
10	7	3	77.39	76.60	80.95	11.24	9.72	17.65
2	1	1	82.76	84.00	75.00	8.33	4.76	33.33
2	2	-	69.23	65.22	100.00	11.11	13.33	-

Note : Senior Civil Service Examinations were classified into Levels 1、2 and 3 in 1996 ; Level 1 and 2 Examinations were not held in 2000.

表5 公務人員高等考試報考人數暨錄取或及格率 (2/3)

(2)二級考試

單位：人

年 別 Year	報考人數 Number of Registered Candidates			到考人數 Number of Actual Examinees		
	計	男	女	計	男	女
	Total	Male	Female	Total	Male	Female
90年 2001	1 339	982	357	588
91年 2002	1 243	790	453	550
92年 2003	1 323	908	415	701
93年 2004	1 013	569	444	485
94年 2005	724	449	275	343	227	116
95年 2006	1 123	789	334	533	356	177
96年 2007	1 965	1 098	867	1 010	549	461
97年 2008	1 582	1 017	565	839	537	302
98年 2009	3 554	1 950	1 604	1 747	937	810
99年 2010	4 482	2 464	2 018	2 218	1 223	995
100年 2011	3 413	1 742	1 671	1 717	852	865
101年 2012	4 872	2 475	2 397	2 516	1 278	1 238
102年 2013	3 914	2 202	1 712	1 953	1 062	891
103年 2014	2 765	1 480	1 285	1 503	767	736
104年 2015	2 394	1 315	1 079	1 307	697	610
105年 2016	3 179	1 708	1 471	1 766	943	823
106年 2017	1 797	1 019	778	1 012	575	437
107年 2018	1 703	922	781	931	501	430
108年 2019	1 358	741	617	786	423	363
109年 2020	1 445	780	665	902	485	417

說明：自85年起高等考試分一、二、三級考試，89年未舉辦一、二級考試。

Table 5 Senior Civil Service Examinations - Registrations & Qualification Rates (2/3)**(2)Level 2 Examination**

Unit : Person

錄取或及格人數 Number of Qualified Examinees			到考率% Examination Attendance Rate			錄取或及格率% Qualification Rate		
計 Total	男 Male	女 Female	計 Total	男 Male	女 Female	計 Total	男 Male	女 Female
21	13	8	43.91	3.57
22	14	8	44.25	4.00
35	24	11	52.99	4.99
18	11	7	47.88	3.71
36	30	6	47.38	50.56	42.18	10.50	13.22	5.17
33	23	10	47.46	45.12	52.99	6.19	6.46	5.65
56	38	18	51.40	50.00	53.17	5.54	6.92	3.90
40	31	9	53.03	52.80	53.45	4.77	5.77	2.98
82	54	28	49.16	48.05	50.50	4.69	5.76	3.46
78	46	32	49.49	49.63	49.31	3.52	3.76	3.22
72	41	31	50.31	48.91	51.77	4.19	4.81	3.58
94	56	38	51.64	51.64	51.65	3.74	4.38	3.07
88	55	33	49.90	48.23	52.04	4.51	5.18	3.70
66	43	23	54.36	51.82	57.28	4.39	5.61	3.13
71	45	26	54.59	53.00	56.53	5.43	6.46	4.26
105	67	38	55.55	55.21	55.95	5.95	7.10	4.62
61	45	16	56.32	56.43	56.17	6.03	7.83	3.66
63	42	21	54.67	54.34	55.06	6.77	8.38	4.88
64	39	25	57.88	57.09	58.83	8.14	9.22	6.89
62	42	20	62.42	62.18	62.71	6.87	8.66	4.80

Note : Senior Civil Service Examinations were classified into Levels 1、2 and 3 in 1996 ; Level 1 and 2 Examinations were not held in 2000.

表5 公務人員高等考試報考人數暨錄取或及格率 (3/3)

(2)三級考試

單位：人

年 別 Year	報考人數 Number of Registered Candidates			到考人數 Number of Actual Examinees		
	計	男	女	計	男	女
	Total	Male	Female	Total	Male	Female
90年 2001	40 641	18 938	21 703	31 048
91年 2002	35 295	16 181	19 114	26 757
92年 2003	30 618	13 493	17 125	24 254
93年 2004	33 115	14 426	18 689	25 993
94年 2005	37 326	16 220	21 106	29 546	12 687	16 859
95年 2006	33 575	14 010	19 565	19 804	7 832	11 972
96年 2007	37 833	15 986	21 847	24 221	9 742	14 479
97年 2008	41 819	17 125	24 694	27 288	10 559	16 729
98年 2009	56 057	23 793	32 264	37 293	15 062	22 231
99年 2010	62 089	26 065	36 024	40 635	16 288	24 347
100年 2011	61 990	25 568	36 422	40 474	15 807	24 667
101年 2012	67 384	28 587	38 797	44 538	17 861	26 677
102年 2013	65 632	27 587	38 045	43 873	17 503	26 370
103年 2014	59 096	23 997	35 099	40 427	15 668	24 759
104年 2015	53 608	22 808	30 800	35 755	14 537	21 218
105年 2016	47 562	20 276	27 286	33 650	13 694	19 956
106年 2017	46 249	20 163	26 086	32 566	13 620	18 946
107年 2018	43 507	18 953	24 554	29 624	12 323	17 301
108年 2019	43 655	19 011	24 644	28 946	12 047	16 899
109年 2020	42 378	18 319	24 059	28 246	11 675	16 571

說明：自85年起高等考試分一、二、三級考試；87年至94年三級考試採分試制度；95年起三級考試改採不分試制度。

Table 5 Senior Civil Service Examinations - Registrations & Qualification Rates (3/3)**(3)Level 3 Examination**

Unit : Person

錄取或及格人數 Number of Qualified Examinees			到考率% Examination Attendance Rate			錄取或及格率% Qualification Rate		
計 Total	男 Male	女 Female	計 Total	男 Male	女 Female	計 Total	男 Male	女 Female
1 269	554	715	76.40	4.09
628	293	335	75.81	2.35
1 082	558	524	79.21	4.46
1 271	577	694	78.49	4.89
1 269	674	595	79.16	78.22	79.88	4.29	5.31	3.53
1 565	768	797	58.98	55.90	61.19	7.90	9.81	6.66
2 062	1 016	1 046	64.02	60.94	66.27	8.51	10.43	7.22
2 459	1 109	1 350	65.25	61.66	67.75	9.01	10.50	8.07
2 166	1 093	1 073	66.53	63.30	68.90	5.81	7.26	4.83
2 065	934	1 131	65.45	62.49	67.59	5.08	5.73	4.65
3 184	1 346	1 838	65.29	61.82	67.73	7.87	8.52	7.45
3 397	1 466	1 931	66.10	62.48	68.76	7.63	8.21	7.24
3 293	1 496	1 797	66.85	63.45	69.31	7.51	8.55	6.81
3 278	1 412	1 866	68.41	65.29	70.54	8.11	9.01	7.54
3 475	1 708	1 767	66.70	63.74	68.89	9.72	11.75	8.33
3 467	1 715	1 752	70.75	67.54	73.14	10.30	12.52	8.78
3 128	1 605	1 523	70.41	67.55	72.63	9.61	11.78	8.04
2 961	1 458	1 503	68.09	65.02	70.46	10.00	11.83	8.69
3 124	1 547	1 577	66.31	63.37	68.57	10.79	12.84	9.33
2 753	1 375	1 378	66.65	63.73	68.88	9.75	11.78	8.32

Note : Senior Civil Service Examinations were classified into Levels 1、2 and 3 in 1996 ; a multi-stage system was introduced from 1998 to 2005, one-time examination was introduced in 2006 for the Level 3 Civil Service Examination.

表6 近5年公務人員高等考試報考人數暨錄取或及格率—按類科分 (1/9)

(一)一級考試

單位：人

類 科 別 Category	105年 2016				106年 2017			
	報考 人數	到考 人數	錄取或 及格人數	錄取或 及格率%	報考 人數	到考 人數	錄取或 及格人數	錄取或 及格率%
	Number of Registered Candidates	Number of Actual Examinees	Number of Qualified Examinees	Qualification Rate	Number of Registered Candidates	Number of Actual Examinees	Number of Qualified Examinees	Qualification Rate
總 計 Grand Total	187	147	12	8.16	17	12	1	8.33
行政人員 Administrative personnel	-	-	-	-	17	12	1	8.33
新聞 News	-	-	-	-	17	12	1	8.33
技術人員 Technician	187	147	12	8.16	-	-	-	-
化學工程 Chemical engineering	21	16	1	6.25	-	-	-	-
水產技術 Aquatic technology	-	-	-	-	-	-	-	-
機械工程 Mechanical engineering	12	8	1	12.50	-	-	-	-
電力工程 Electrical engineering	11	9	1	11.11	-	-	-	-
資訊處理 Information processing	-	-	-	-	-	-	-	-
原子能 Atomic energy	10	9	1	11.11	-	-	-	-
衛生技術 Health technology	64	53	5	9.43	-	-	-	-
醫學工程 Medical engineering	-	-	-	-	-	-	-	-
生物科技 Biotechnology	49	35	2	5.71	-	-	-	-
物理 Physics	20	17	1	5.88	-	-	-	-

**Table 6 Senior Civil Service Examinations - Registrations & Qualification Rates,
by Category, last 5 years (2/9)
(II) Level 2 Examination**

Unit : Person

107年 2018				108年 2019				109年 2020			
報考 人數	到考 人數	錄取或 及格人數	錄取或 及格率%	報考 人數	到考 人數	錄取或 及格人數	錄取或 及格率%	報考 人數	到考 人數	錄取或 及格人數	錄取或 及格率%
Number of Registered Candidates	Number of Actual Examinees	Number of Qualified Examinees	Qualification Rate	Number of Registered Candidates	Number of Actual Examinees	Number of Qualified Examinees	Qualification Rate	Number of Registered Candidates	Number of Actual Examinees	Number of Qualified Examinees	Qualification Rate
1 703	931	63	6.77	1 358	786	64	8.14	1 445	902	62	6.87
1 014	503	27	5.37	639	339	13	3.83	793	461	18	3.90
-	-	-	-	-	-	-	-	176	98	2	2.04
111	58	1	1.72	99	51	1	1.96	-	-	-	-
-	-	-	-	52.00	28	1	3.57	-	-	-	-
158	75	2	2.67	114	61	1	1.64	-	-	-	-
184	91	2	2.20	-	-	-	-	190	93	3	3.23
55	39	5	12.82	68	49	4	8.16	39	24	3	12.50
82	42	1	2.38	99	53	1	1.89	86	48	1	2.08
-	-	-	-	-	-	-	-	77	52	2	3.85
-	-	-	-	-	-	-	-	-	-	-	-
54	31	1	3.23	-	-	-	-	-	-	-	-
109	52	10	19.23	130	61	3	4.92	-	-	-	-
50	17	1	5.88	-	-	-	-	-	-	-	-
56	22	1	4.55	-	-	-	-	-	-	-	-
-	-	-	-	-	-	-	-	42	24	1	4.17

表6 近5年公務人員高等考試報考人數暨錄取或及格率—按類科分 (3/9)

(二)二級考試

單位：人

類 科 別 Category	105年 2016				106年 2017			
	報考 人數 Number of Registered Candidates	到考 人數 Number of Actual Examinees	錄取或 及格人數 Number of Qualified Examinees	錄取或 及格率% Qualification Rate	報考 人數 Number of Registered Candidates	到考 人數 Number of Actual Examinees	錄取或 及格人數 Number of Qualified Examinees	錄取或 及格率% Qualification Rate
經建行政 Economic planning and development administration	-	-	-	-	-	-	-	-
交通行政 Transportation administration	59	36	2	5.56	-	-	-	-
衛生行政 Health administration	112	67	2	2.99	-	-	-	-
食品衛生行政 Food hygiene administration	114	72	4	5.56	100	62	2	3.23
新聞 News	83	39	1	2.56	-	-	-	-
技術人員 Technician	1 522	901	75	8.32	879	562	48	8.54
土木工程 Civil engineering	132	75	11	14.67	119	64	13	20.31
化學工程 Chemical engineering	44	23	1	4.35	-	-	-	-
工業工程 Industrial engineering	-	-	-	-	-	-	-	-
園藝 Horticulture	55	36	3	8.33	45	30	1	3.33
農業機械 Agricultural mechanics	-	-	-	-	8	6	1	16.67
農業技術 Agricultural technology	91	53	5	9.43	92	57	4	7.02
農產加工 Agricultural products processing	54	34	3	8.82	-	-	-	-
土壤肥料 Soil and fertilization	-	-	-	-	19	13	2	15.38
水產技術 Aquatic technology	68	46	4	8.70	39	28	2	7.14
水產資源 Aquatic resources	26	17	1	5.88	-	-	-	-
養殖技術 Aquaculture technology	17	12	2	16.67	52	45	4	8.89

**Table 6 Senior Civil Service Examinations - Registrations & Qualification Rates,
by Category, last 5 years (3/9)
(II)Level 2 Examination**

Unit : Person

107年 2018				108年 2019				109年 2020			
報考 人數	到考 人數	錄取或 及格人數	錄取或 及格率%	報考 人數	到考 人數	錄取或 及格人數	錄取或 及格率%	報考 人數	到考 人數	錄取或 及格人數	錄取或 及格率%
Number of Registered Candidates	Number of Actual Examinees	Number of Qualified Examinees	Qualification Rate	Number of Registered Candidates	Number of Actual Examinees	Number of Qualified Examinees	Qualification Rate	Number of Registered Candidates	Number of Actual Examinees	Number of Qualified Examinees	Qualification Rate
61	27	1	3.70	-	-	-	-	-	-	-	-
-	-	-	-	-	-	-	-	-	-	-	-
-	-	-	-	-	-	-	-	95	67	3	4.48
94	49	2	4.08	77	36	2	5.56	88	55	3	5.45
-	-	-	-	-	-	-	-	-	-	-	-
689	428	36	8.41	719	447	51	11.41	652	441	44	9.98
104	58	4	6.90	104	64	16	25.00	118	79	14	17.72
-	-	-	-	-	-	-	-	-	-	-	-
20	13	1	7.69	-	-	-	-	-	-	-	-
-	-	-	-	-	-	-	-	35	31	3	9.68
9	6	1	16.67	7	6	1	16.67	-	-	-	-
89	60	4	6.67	111	83	6	7.23	82	62	2	3.23
-	-	-	-	-	-	-	-	-	-	-	-
10	7	1	14.29	18	13	2	15.38	-	-	-	-
-	-	-	-	12	6	2	33.33	-	-	-	-
28	20	2	10.00	34	22	2	9.09	33	22	1	4.55
44	34	4	11.76	52	35	3	8.57	49	41	3	7.32

表6 近5年公務人員高等考試報考人數暨錄取或及格率—按類科分 (4/9)

(二)二級考試

單位：人

類 科 別 Category	105年 2016				106年 2017			
	報考 人數	到考 人數	錄取或 及格人數	錄取或 及格率%	報考 人數	到考 人數	錄取或 及格人數	錄取或 及格率%
	Number of Registered Candidates	Number of Actual Examinees	Number of Qualified Examinees	Qualification Rate	Number of Registered Candidates	Number of Actual Examinees	Number of Qualified Examinees	Qualification Rate
水產利用 Aquatic applications	22	14	2	14.29	39	30	1	3.33
水利工程 Hydraulic engineering	44	27	1	3.70	49	33	2	6.06
建築工程 Architectural engineering	70	39	4	10.26	53	41	5	12.20
都市計畫技術 Urban planning technology	-	-	-	-	69	42	4	9.52
環境工程 Environmental engineering	-	-	-	-	-	-	-	-
機械工程 Mechanical engineering	87	48	8	16.67	59	30	3	10.00
電力工程 Electrical engineering	48	24	1	4.17	56	28	2	7.14
電子工程 Electronic engineering	51	21	1	4.76	-	-	-	-
資訊處理 Information processing	214	121	8	6.61	137	80	3	3.75
核子工程 Nuclear engineering	14	5	1	20.00	-	-	-	-
輻射安全 Radiation safety	31	17	1	5.88	-	-	-	-
藥事 Pharmaceutics	21	9	2	22.22	-	-	-	-
衛生技術 Health technology	209	130	7	5.38	-	-	-	-
地質 Geology	24	16	1	6.25	-	-	-	-
交通技術 Transportation technology	96	64	3	4.69	-	-	-	-
測量製圖 Surveying and cartography	-	-	-	-	-	-	-	-
植物病蟲害防治 Plant disease and pest control	52	35	2	5.71	43	35	1	2.86
生物多樣性 Biodiversity	52	35	3	8.57	-	-	-	-

表6 近5年公務人員高等考試報考人數暨錄取或及格率—按類科分 (5/9)

(三)三級考試

單位：人

類 科 別 Category	105年 2016				106年 2017			
	報考 人數	到考 人數	錄取或 及格人數	錄取或 及格率%	報考 人數	到考 人數	錄取或 及格人數	錄取或 及格率%
	Number of Registered Candidates	Number of Actual Examinees	Number of Qualified Examinees	Qualification Rate	Number of Registered Candidates	Number of Actual Examinees	Number of Qualified Examinees	Qualification Rate
總 計 Grand Total	47 562	33 650	3 467	10.30	46 249	32 566	3 128	9.61
行政人員 Administrative personnel	33 990	24 195	1 941	8.02	32 794	23 215	1 682	7.25
一般行政 General administration	4 349	3 171	170	5.36	4 262	3 104	134	4.32
原住民族行政 Indigenous peoples administration	-	-	-	-	-	-	-	-
一般民政 General civil administration	950	639	42	6.57	934	681	46	6.75
戶政 Household registration	743	471	37	7.86	786	520	32	6.15
宗教行政 Religious administration	53	34	1	2.94	-	-	-	-
客家事務行政 Hakka affairs	112	77	7	18.18	123	73	7	9.59
僑務行政 Overseas communities affairs	46	32	2	6.25	91	54	3	5.56
社會行政 Social administration	1 097	778	92	11.83	1 070	781	63	8.07
勞工行政 Labor administration	897	654	82	12.54	967	713	94	13.18
人事行政 Personnel administration	3 893	2 840	204	7.18	3 558	2 588	147	5.68
法制 Legal system	2 760	1 663	54	3.25	2 661	1 560	45	2.88
國際經貿法律 International trade law	-	-	-	-	15	8	1	12.50
地政 Land registration	1 094	788	120	15.23	1 221	824	84	10.19
文化行政 Cultural administration	1 299	959	12	1.25	1 180	880	21	2.39
國際文教行政 International cultural and educational administration	117	70	3	4.29	41	17	1	5.88
教育行政 Education administration	1 436	983	77	7.83	1 491	1 010	74	7.33
體育行政 Physical education	404	243	10	4.12	299	196	11	5.61
史料編纂 Historiography	61	46	2	4.35	62	39	1	2.56
博物館管理 Museum management	43	28	1	3.57	-	-	-	-
圖書資訊管理 Library and information management	361	251	14	5.58	379	267	21	7.87
檔案管理 Archive management	28	20	1	5.00	25	17	2	11.76
財稅行政 Tax administration	3 034	2 382	208	8.73	2 878	2 264	180	7.95

**Table 6 Senior Civil Service Examinations - Registrations & Qualification Rates,
by Category, last 5 years (5/9)
(III)Level 3 Examination**

Unit : Person

107年 2018				108年 2019				109年 2020			
報考 人數	到考 人數	錄取或 及格人數	錄取或 及格率%	報考 人數	到考 人數	錄取或 及格人數	錄取或 及格率%	報考 人數	到考 人數	錄取或 及格人數	錄取或 及格率%
Number of Registered Candidates	Number of Actual Examinees	Number of Qualified Examinees	Qualification Rate	Number of Registered Candidates	Number of Actual Examinees	Number of Qualified Examinees	Qualification Rate	Number of Registered Candidates	Number of Actual Examinees	Number of Qualified Examinees	Qualification Rate
43 507	29 624	2 961	10.00	43 655	28 946	3 124	10.79	42 378	28 246	2 753	9.75
30 472	20 831	1 691	8.12	30 746	20 492	1 620	7.91	29 469	19 725	1 495	7.58
3 958	2 811	172	6.12	4 293	2 853	153	5.36	4 223	2 923	157	5.37
56	25	2	8.00	53	28	2	7.14	-	-	-	-
839	596	36	6.04	868	585	27	4.62	745	490	30	6.12
815	507	29	5.72	863	531	25	4.71	755	476	19	3.99
36	22	1	4.55	-	-	-	-	-	-	-	-
94	57	4	7.02	119	65	8	12.31	104	64	3	4.69
36	19	3	15.79	120	64	8	12.50	117	72	7	9.72
928	661	62	9.38	993	699	66	9.44	956	658	60	9.12
872	598	61	10.20	757	538	31	5.76	644	455	25	5.49
3 066	2 143	112	5.23	2 960	2 005	130	6.48	2 765	1 886	124	6.57
2 607	1 431	44	3.07	2 600	1 405	42	2.99	2 320	1 213	38	3.13
-	-	-	-	-	-	-	-	-	-	-	-
1 137	785	92	11.72	1 052	704	74	10.51	983	639	42	6.57
1 034	716	26	3.63	1 091	755	31	4.11	1 126	783	18	2.30
-	-	-	-	-	-	-	-	82	43	3	6.98
1 555	998	74	7.41	1 535	991	67	6.76	1 537	1 029	80	7.77
273	168	9	5.36	200	123	4	3.25	215	143	7	4.90
60	36	1	2.78	57	32	2	6.25	71	48	2	4.17
42	27	1	3.70	-	-	-	-	-	-	-	-
309	217	17	7.83	327	217	16	7.37	274	190	11	5.79
38	22	2	9.09	42	21	1	4.76	37	23	2	8.70
2 564	1 951	197	10.10	2 570	1 941	231	11.90	2 488	1 850	204	11.03

表6 近5年公務人員高等考試報考人數暨錄取或及格率—按類科分 (6/9)

(三)三級考試

單位：人

類 科 別 Category	105年 2016				106年 2017			
	報考 人數 Number of Registered Candidates	到考 人數 Number of Actual Examinees	錄取或 及格人數 Number of Qualified Examinees	錄取或 及格率% Qualification Rate	報考 人數 Number of Registered Candidates	到考 人數 Number of Actual Examinees	錄取或 及格人數 Number of Qualified Examinees	錄取或 及格率% Qualification Rate
金融保險 Finance and insurance	663	456	45	9.87	684	486	42	8.64
會計 Accounting	2 092	1 542	180	11.67	2 137	1 537	180	11.71
統計 Statistics	539	393	33	8.40	527	383	39	10.18
工業行政 Industrial administration	21	11	3	27.27	31	15	-	-
公平交易管理 Fair trade management	38	25	2	8.00	25	13	1	7.69
商業行政 Business administration	213	130	15	11.54	186	125	11	8.80
農業行政 Agricultural administration	236	166	19	11.45	214	142	12	8.45
漁業行政 Fishery administration	-	-	-	-	12	7	3	42.86
經建行政 Economic planning and development administration	739	521	77	14.78	728	502	73	14.54
企業管理 Business management	-	-	-	-	-	-	-	-
交通行政 Transportation administration	614	502	41	8.17	594	452	29	6.42
觀光行政 Tourism administration	334	221	6	2.71	343	246	12	4.88
航運行政 Shipping administration	47	24	3	12.50	72	41	5	12.20
衛生行政 Health administration	1 076	837	45	5.38	955	716	34	4.75
環保行政 Environmental administration	429	308	19	6.17	417	310	15	4.84
醫務管理 Health care management	96	68	12	17.65	-	-	-	-
新聞 News	275	200	20	10.00	242	170	9	5.29
財務審計 Financial auditing	169	110	17	15.45	130	89	17	19.10
績效審計 Performance auditing	87	56	7	12.50	81	52	7	13.46
智慧財產行政 Intellectual property administration	92	46	3	6.52	112	57	3	5.26
公職社會工作師 Public social worker	1 152	899	139	15.46	1 020	788	129	16.37
法律廉政 Civil service legal ethics	2 079	1 397	92	6.59	1 986	1 318	72	5.46
財經廉政 Civil service financial ethics	222	154	24	15.58	255	170	22	12.94
技術人員 Technician	13 572	9 455	1 526	16.14	13 455	9 351	1 446	15.46
土木工程 Civil engineering	2 507	1 691	436	25.78	2 744	1 870	452	24.17

**Table 6 Senior Civil Service Examinations - Registrations & Qualification Rates,
by Category, last 5 years (6/9)
(III)Level 3 Examination**

Unit : Person

107年 2018				108年 2019				109年 2020			
報考 人數	到考 人數	錄取或 及格人數	錄取或 及格率%	報考 人數	到考 人數	錄取或 及格人數	錄取或 及格率%	報考 人數	到考 人數	錄取或 及格人數	錄取或 及格率%
Number of Registered Candidates	Number of Actual Examinees	Number of Qualified Examinees	Qualification Rate	Number of Registered Candidates	Number of Actual Examinees	Number of Qualified Examinees	Qualification Rate	Number of Registered Candidates	Number of Actual Examinees	Number of Qualified Examinees	Qualification Rate
614	401	52	12.97	680	441	42	9.52	711	436	32	7.34
2 016	1 421	163	11.47	1 933	1 371	138	10.07	1 987	1 373	160	11.65
511	354	37	10.45	485	325	24	7.38	542	358	48	13.41
26	15	4	26.67	21	9	1	11.11	14	11	3	27.27
15	10	1	10.00	20	9	2	22.22	21	11	1	9.09
155	99	6	6.06	154	99	10	10.10	129	77	10	12.99
220	144	14	9.72	238	150	15	10.00	239	158	5	3.16
17	11	1	9.09	20	12	2	16.67	-	-	-	-
681	477	64	13.42	652	447	59	13.20	670	437	76	17.39
19	11	1	9.09	53	30	1	3.33	-	-	-	-
511	378	37	9.79	470	350	39	11.14	465	343	32	9.33
240	160	4	2.50	234	150	6	4.00	414	265	22	8.30
55	34	4	11.76	80	52	7	13.46	102	61	11	18.03
899	660	55	8.33	801	587	40	6.81	784	569	55	9.67
375	256	20	7.81	378	254	18	7.09	387	268	18	6.72
76	48	6	12.50	76	49	7	14.29	-	-	-	-
187	127	16	12.60	223	155	17	10.97	179	134	12	8.96
137	93	17	18.28	152	95	6	6.32	107	64	14	21.88
68	47	7	14.89	61	36	5	13.89	59	43	3	6.98
69	45	4	8.89	117	61	4	6.56	93	50	2	4.00
1 040	800	161	20.13	1 051	796	134	16.83	988	728	93	12.77
1 932	1 250	52	4.16	2 040	1 265	87	6.88	1 827	1 160	48	4.14
290	200	20	10.00	307	192	38	19.79	309	194	18	9.28
13 035	8 793	1 270	14.44	12 909	8 454	1 504	17.79	12 909	8 521	1 258	14.76
2 787	1 817	303	16.68	2 856	1 796	488	27.17	2 710	1 770	397	22.43

表6 近5年公務人員高等考試報考人數暨錄取或及格率—按類科分 (7/9)

(三)三級考試

單位：人

類 科 別 Category	105年 2016				106年 2017			
	報考 人數	到考 人數	錄取或 及格人數	錄取或 及格率%	報考 人數	到考 人數	錄取或 及格人數	錄取或 及格率%
	Number of Registered Candidates	Number of Actual Examinees	Number of Qualified Examinees	Qualification Rate	Number of Registered Candidates	Number of Actual Examinees	Number of Qualified Examinees	Qualification Rate
化學工程 Chemical engineering	309	174	30	17.24	290	168	7	4.17
工業工程 Industrial engineering	133	91	14	15.38	114	74	15	20.27
園藝 Horticulture	173	132	13	9.85	189	144	11	7.64
農業機械 Agricultural mechanics	-	-	-	-	-	-	-	-
農業技術 Agricultural technology	412	308	33	10.71	440	327	48	14.68
農產加工 Agricultural products processing	-	-	-	-	-	-	-	-
海洋資源 Marine resources	32	23	1	4.35	-	-	-	-
漁業技術 Aquatic technology	100	79	9	11.39	71	64	2	3.13
養殖技術 Aquaculture technology	-	-	-	-	-	-	-	-
公職獸醫師 Public veterinarian	138	96	27	28.13	114	79	26	32.91
畜牧技術 Livestock technology	104	72	8	11.11	86	65	9	13.85
水土保持工程 Soil and water conservation engineering	215	150	19	12.67	248	184	22	11.96
水利工程 Hydraulic engineering	351	238	43	18.07	337	238	40	16.81
建築工程 Architectural engineering	633	395	50	12.66	667	405	65	16.05
都市計畫技術 Urban planning technology	435	356	45	12.64	428	334	57	17.07
港灣工程 Harbor engineering	-	-	-	-	-	-	-	-
結構工程 Structural engineering	59	30	1	3.33	-	-	-	-
環境工程 Environmental engineering	176	121	18	14.88	189	129	25	19.38
公職建築師 Public architect	8	4	3	75.00	12	8	5	62.50
公職土木工程技師 Public civil engineering	7	6	3	50.00	-	-	-	-
材料工程 Materials engineering	-	-	-	-	-	-	-	-
汽車工程 Automotive engineering	50	34	7	20.59	58	45	6	13.33

**Table 6 Senior Civil Service Examinations - Registrations & Qualification Rates,
by Category, last 5 years (7/9)
(III)Level 3 Examination**

Unit : Person

107年 2018				108年 2019				109年 2020			
報考 人數	到考 人數	錄取或 及格人數	錄取或 及格率%	報考 人數	到考 人數	錄取或 及格人數	錄取或 及格率%	報考 人數	到考 人數	錄取或 及格人數	錄取或 及格率%
Number of Registered Candidates	Number of Actual Examinees	Number of Qualified Examinees	Qualification Rate	Number of Registered Candidates	Number of Actual Examinees	Number of Qualified Examinees	Qualification Rate	Number of Registered Candidates	Number of Actual Examinees	Number of Qualified Examinees	Qualification Rate
279	167	33	19.76	244	122	21	17.21	233	134	20	14.93
87	51	13	25.49	82	46	16	34.78	105	61	5	8.20
145	105	8	7.62	80	61	2	3.28	91	70	3	4.29
9	5	2	40.00	7	5	1	20.00	4	3	1	33.33
400	278	36	12.95	450	318	26	8.18	462	353	26	7.37
-	-	-	-	-	-	-	-	29	22	1	4.55
-	-	-	-	15	9	1	11.11	-	-	-	-
81	67	8	11.94	86	65	9	13.85	90	68	13	19.12
79	55	4	7.27	65	37	3	8.11	64	46	2	4.35
109	70	36	51.43	93	58	19	32.76	98	60	36	60.00
80	55	11	20.00	82	52	10	19.23	-	-	-	-
232	179	23	12.85	251	183	19	10.38	245	169	25	14.79
350	227	62	27.31	350	229	50	21.83	310	201	38	18.91
730	394	25	6.35	677	369	131	35.50	645	371	36	9.70
371	285	43	15.09	340	260	38	14.62	316	235	29	12.34
-	-	-	-	8	6	1	16.67	-	-	-	-
-	-	-	-	-	-	-	-	-	-	-	-
193	118	9	7.63	186	120	21	17.50	185	113	11	9.73
9	4	4	100.00	7	6	6	100.00	3	2	2	100.00
-	-	-	-	-	-	-	-	-	-	-	-
-	-	-	-	73	37	4	10.81	81	49	3	6.12
69	49	14	28.57	58	40	4	10.00	40	24	-	-

表6 近5年公務人員高等考試報考人數暨錄取或及格率—按類科分 (8/9)

(三)三級考試

單位：人

類 科 別 Category	105年 2016				106年 2017			
	報考 人數	到考 人數	錄取或 及格人數	錄取或 及格率%	報考 人數	到考 人數	錄取或 及格人數	錄取或 及格率%
	Number of Registered Candidates	Number of Actual Examinees	Number of Qualified Examinees	Qualification Rate	Number of Registered Candidates	Number of Actual Examinees	Number of Qualified Examinees	Qualification Rate
機械工程 Mechanical engineering	467	291	77	26.46	454	267	68	25.47
航空器維修 Aircraft maintenance	17	12	1	8.33	19	11	1	9.09
電力工程 Electrical engineering	704	462	100	21.65	605	389	71	18.25
電子工程 Electronic engineering	369	247	49	19.84	346	232	37	15.95
電信工程 Telecommunication engineering	58	40	5	12.50	69	46	3	6.52
資訊處理 Information processing	1 447	1 011	106	10.48	1 468	969	103	10.63
核子工程 Nuclear engineering	35	25	8	32.00	37	22	4	18.18
輻射安全 Radiation safety	121	77	15	19.48	96	56	6	10.71
工業安全 Industrial safety	94	64	6	9.38	110	66	9	13.64
公職藥師 Public sector pharmacist	-	-	-	-	71	46	4	8.70
藥事 Pharmaceutics	80	51	10	19.61	43	22	2	9.09
生藥中藥基原鑑定 Crude medicine identification	13	8	1	12.50	-	-	-	-
衛生技術 Health technology	696	532	39	7.33	673	502	36	7.17
環保技術 Environmental protection technology	506	363	55	15.15	457	329	52	15.81
環境檢驗 Environmental inspection	87	58	10	17.24	90	57	10	17.54
化學安全 Chemical safety	-	-	-	-	-	-	-	-
地質 Geology	40	31	3	9.68	43	30	1	3.33
採礦工程 Mining engineering	21	14	3	21.43	-	-	-	-
公職營養師 Public sector dietician	-	-	-	-	40	28	2	7.14
公職護理師 Public sector registered professional nurse	528	328	11	3.35	352	230	10	4.35
交通技術 Transportation technology	339	262	87	33.21	356	279	55	19.71
航海技術 Seamanship	53	32	3	9.38	56	36	3	8.33

**Table 6 Senior Civil Service Examinations - Registrations & Qualification Rates,
by Category, last 5 years (8/9)
(III)Level 3 Examination**

Unit : Person

107年 2018				108年 2019				109年 2020			
報考 人數	到考 人數	錄取或 及格人數	錄取或 及格率%	報考 人數	到考 人數	錄取或 及格人數	錄取或 及格率%	報考 人數	到考 人數	錄取或 及格人數	錄取或 及格率%
Number of Registered Candidates	Number of Actual Examinees	Number of Qualified Examinees	Qualification Rate	Number of Registered Candidates	Number of Actual Examinees	Number of Qualified Examinees	Qualification Rate	Number of Registered Candidates	Number of Actual Examinees	Number of Qualified Examinees	Qualification Rate
376	212	36	16.98	360	208	23	11.06	364	208	38	18.27
-	-	-	-	18	10	2	20.00	12	7	2	28.57
539	342	85	24.85	497	275	67	24.36	581	309	60	19.42
289	185	35	18.92	341	200	32	16.00	296	188	17	9.04
45	29	4	13.79	51	29	1	3.45	59	33	4	12.12
1 287	857	117	13.65	1 445	924	110	11.90	1 497	929	120	12.92
21	14	3	21.43	20	13	2	15.38	-	-	-	-
88	52	6	11.54	67	37	3	8.11	77	46	6	13.04
162	105	9	8.57	138	79	13	16.46	-	-	-	-
50	30	4	13.33	20	11	2	18.18	24	15	2	13.33
28	20	6	30.00	41	25	5	20.00	34	19	5	26.32
5	5	1	20.00	7	6	1	16.67	-	-	-	-
661	478	56	11.72	706	500	73	14.60	834	611	88	14.40
424	281	34	12.10	467	318	16	5.03	372	258	20	7.75
79	48	8	16.67	80	55	6	10.91	80	47	4	8.51
-	-	-	-	42	30	5	16.67	39	19	6	31.58
32	19	3	15.79	32	26	2	7.69	30	25	3	12.00
15	10	4	40.00	25	15	5	33.33	18	11	4	36.36
-	-	-	-	-	-	-	-	-	-	-	-
253	168	10	5.95	331	206	26	12.62	295	185	19	10.27
400	320	61	19.06	374	277	57	20.58	386	292	28	9.59
62	35	6	17.14	71	41	8	19.51	54	34	6	17.65

**Table 6 Senior Civil Service Examinations - Registrations & Qualification Rates,
by Category, last 5 years (9/9)
(III)Level 3 Examination**

Unit : Person

107年 2018				108年 2019				109年 2020			
報考 人數	到考 人數	錄取或 及格人數	錄取或 及格率%	報考 人數	到考 人數	錄取或 及格人數	錄取或 及格率%	報考 人數	到考 人數	錄取或 及格人數	錄取或 及格率%
Number of Registered Candidates	Number of Actual Examinees	Number of Qualified Examinees	Qualification Rate	Number of Registered Candidates	Number of Actual Examinees	Number of Qualified Examinees	Qualification Rate	Number of Registered Candidates	Number of Actual Examinees	Number of Qualified Examinees	Qualification Rate
30	22	3	13.64	35	23	4	17.39	38	26	5	19.23
32	22	7	31.82	15	15	5	33.33	13	8	1	12.50
-	-	-	-	-	-	-	-	-	-	-	-
125	102	8	7.84	103	84	9	10.71	101	72	3	4.17
357	285	16	5.61	406	323	26	8.05	373	297	22	7.41
487	367	46	12.53	428	339	73	21.53	390	290	72	24.83
11	11	3	27.27	7	7	1	14.29	-	-	-	-
-	-	-	-	19	11	-	-	17	10	2	20.00
25	18	1	5.56	25	16	1	6.25	44	31	2	6.45
68	56	4	7.14	-	-	-	-	-	-	-	-
38	24	2	8.33	-	-	-	-	-	-	-	-
70	46	3	6.52	-	-	-	-	46	36	1	2.78
86	63	6	9.52	99	75	10	13.33	99	84	4	4.76
105	85	8	9.41	94	66	7	10.61	160	114	11	9.65
-	-	-	-	36	28	2	7.14	-	-	-	-
139	106	13	12.26	119	97	18	18.56	134	100	20	20.00
42	30	4	13.33	33	27	3	11.11	48	34	4	11.76
304	219	6	2.74	285	204	13	6.37	317	211	12	5.69
105	87	3	3.45	-	-	-	-	49	37	1	2.70
-	-	-	-	62	35	3	8.57	73	39	2	5.13
-	-	-	-	-	-	-	-	112	75	7	9.33
-	-	-	-	-	-	-	-	132	70	9	12.86

表7 109年公務人員高等考試報考人數暨錄取或及格率—按類科分 (1/8)

(一)一級考試

單位：人

類 科 別 Category	報考人數 Number of Registered Candidates			到考人數 Number of Actual Examinees		
	計	男	女	計	男	女
	Total	Male	Female	Total	Male	Female
總 計 Grand Total	26	23	3	18	15	3
技術人員 Technician	26	23	3	18	15	3
電力工程 Electrical engineering	13	12	1	9	8	1
原子能 Atomic energy	13	11	2	9	7	2

(二)二級考試

單位：人

類 科 別 Category	報考人數 Number of Registered Candidates			到考人數 Number of Actual Examinees		
	計	男	女	計	男	女
	Total	Male	Female	Total	Male	Female
總 計 Grand Total	1 445	780	665	902	485	417
行政人員 Administrative personnel	793	342	451	461	190	271
一般行政 General administration	176	76	100	98	41	57
法制 Legal system	190	99	91	93	47	46
文化行政 Cultural administration	39	13	26	24	6	18
教育行政 Education administration	86	25	61	48	15	33
史料編纂 Historiography	77	48	29	52	33	19
漁業行政 Fishery administration	42	25	17	24	15	9
衛生行政 Health administration	95	31	64	67	21	46

**Table 7 Senior Civil Service Examinations - Registrations & Qualification Rates,
by Category, 2020 (1/8)
(I)Level 1 Examination**

Unit : Person

錄取或及格人數 Number of Qualified Examinees			到考率% Examination Attendance Rate			錄取或及格率% Qualification Rate		
計	男	女	計	男	女	計	男	女
Total	Male	Female	Total	Male	Female	Total	Male	Female
2	2	-	69.23	65.22	100.00	11.11	13.33	-
2	2	-	69.23	65.22	100.00	11.11	13.33	-
1	1	-	69.23	66.67	100.00	11.11	12.50	-
1	1	-	69.23	63.64	100.00	11.11	14.29	-

(II)Level 2 Examination

Unit : Person

錄取或及格人數 Number of Qualified Examinees			到考率% Examination Attendance Rate			錄取或及格率% Qualification Rate		
計	男	女	計	男	女	計	男	女
Total	Male	Female	Total	Male	Female	Total	Male	Female
62	42	20	62.42	62.18	62.71	6.87	8.66	4.80
18	6	12	58.13	55.56	60.09	3.90	3.16	4.43
2	1	1	55.68	53.95	57.00	2.04	2.44	1.75
3	2	1	48.95	47.47	50.55	3.23	4.26	2.17
3	1	2	61.54	46.15	69.23	12.50	16.67	11.11
1	-	1	55.81	60.00	54.10	2.08	-	3.03
2	1	1	67.53	68.75	65.52	3.85	3.03	5.26
1	-	1	57.14	60.00	52.94	4.17	-	11.11
3	1	2	70.53	67.74	71.88	4.48	4.76	4.35

表7 109年公務人員高等考試報考人數暨錄取或及格率－按類科分 (2/8)

(二)二級考試

單位：人

類 科 別 Category	報考人數 Number of Registered Candidates			到考人數 Number of Actual Examinees		
	計	男	女	計	男	女
	Total	Male	Female	Total	Male	Female
食品衛生行政 Food hygiene administration	88	25	63	55	12	43
技術人員 Technician	652	438	214	441	295	146
土木工程 Civil engineering	118	104	14	79	70	9
園藝 Horticulture	35	15	20	31	13	18
農業技術 Agricultural technology	82	45	37	62	33	29
水產資源 Aquatic resources	33	15	18	22	8	14
養殖技術 Aquaculture technology	49	30	19	41	27	14
水產利用 Fisheries usage	19	11	8	11	6	5
都市計畫技術 Urban planning technology	52	27	25	28	14	14
電力工程 Electrical engineering	33	31	2	16	16	-
電子工程 Electronic engineering	25	21	4	16	15	1
資訊處理 Information processing	127	93	34	81	61	20
交通技術 Transportation technology	43	29	14	28	19	9
植物病蟲害防治 Plant disease and pest control	36	17	19	26	13	13

**Table 7 Senior Civil Service Examinations - Registrations & Qualification Rates,
by Category, 2020 (2/8)
(II) Level 2 Examination**

Unit : Person

錄取或及格人數 Number of Qualified Examinees			到考率% Examination Attendance Rate			錄取或及格率% Qualification Rate		
計 Total	男 Male	女 Female	計 Total	男 Male	女 Female	計 Total	男 Male	女 Female
3	-	3	62.50	48.00	68.25	5.45	-	6.98
44	36	8	67.64	67.35	68.22	9.98	12.20	5.48
14	12	2	66.95	67.31	64.29	17.72	17.14	22.22
3	2	1	88.57	86.67	90.00	9.68	15.38	5.56
2	2	-	75.61	73.33	78.38	3.23	6.06	-
1	-	1	66.67	53.33	77.78	4.55	-	7.14
3	3	-	83.67	90.00	73.68	7.32	11.11	-
1	1	-	57.89	54.55	62.50	9.09	16.67	-
3	2	1	53.85	51.85	56.00	10.71	14.29	7.14
3	3	-	48.48	51.61	-	18.75	18.75	-
2	2	-	64.00	71.43	25.00	12.50	13.33	-
8	7	1	63.78	65.59	58.82	9.88	11.48	5.00
2	1	1	65.12	65.52	64.29	7.14	5.26	11.11
2	1	1	72.22	76.47	68.42	7.69	7.69	7.69

表7 109年公務人員高等考試報考人數暨錄取或及格率—按類科分 (3/8)

(三)三級考試

單位：人

類 科 別 Category	報考人數 Number of Registered Candidates			到考人數 Number of Actual Examinees		
	計	男	女	計	男	女
	Total	Male	Female	Total	Male	Female
總 計 Grand Total	42 378	18 319	24 059	28 246	11 675	16 571
行政人員 Administrative personnel	29 469	10 014	19 455	19 725	6 336	13 389
一般行政 General administration	4 223	1 511	2 712	2 923	1 009	1 914
一般民政 General civil administration	745	319	426	490	215	275
戶政 Household registration	755	136	619	476	79	397
客家事務行政 Hakka affairs	104	40	64	64	26	38
僑務行政 Overseas communities affairs	117	47	70	72	28	44
社會行政 Social administration	956	266	690	658	166	492
勞工行政 Labor administration	644	222	422	455	155	300
人事行政 Personnel administration	2 765	727	2 038	1 886	450	1 436
法制 Legal system	2 320	1 122	1 198	1 213	587	626
地政 Land registration	983	402	581	639	237	402
文化行政 Cultural administration	1 126	244	882	783	155	628
國際文教行政 International cultural and educational administration	82	25	57	43	14	29
教育行政 Education administration	1 537	368	1 169	1 029	243	786
體育行政 Physical education administration	215	104	111	143	66	77
史料編纂 Historiography	71	48	23	48	34	14

**Table 7 Senior Civil Service Examinations - Registrations & Qualification Rates,
by Category, 2020 (3/8)
(III)Level 3 Examination**

Unit : Person

錄取或及格人數 Number of Qualified Examinees			到考率% Examination Attendance Rate			錄取或及格率% Qualification Rate		
計 Total	男 Male	女 Female	計 Total	男 Male	女 Female	計 Total	男 Male	女 Female
2 753	1 375	1 378	66.65	63.73	68.88	9.75	11.78	8.32
1 495	489	1 006	66.93	63.27	68.82	7.58	7.72	7.51
157	52	105	69.22	66.78	70.58	5.37	5.15	5.49
30	16	14	65.77	67.40	64.55	6.12	7.44	5.09
19	5	14	63.05	58.09	64.14	3.99	6.33	3.53
3	2	1	61.54	65.00	59.38	4.69	7.69	2.63
7	4	3	61.54	59.57	62.86	9.72	14.29	6.82
60	14	46	68.83	62.41	71.30	9.12	8.43	9.35
25	6	19	70.65	69.82	71.09	5.49	3.87	6.33
124	28	96	68.21	61.90	70.46	6.57	6.22	6.69
38	23	15	52.28	52.32	52.25	3.13	3.92	2.40
42	17	25	65.01	58.96	69.19	6.57	7.17	6.22
18	3	15	69.54	63.52	71.20	2.30	1.94	2.39
3	2	1	52.44	56.00	50.88	6.98	14.29	3.45
80	21	59	66.95	66.03	67.24	7.77	8.64	7.51
7	1	6	66.51	63.46	69.37	4.90	1.52	7.79
2	1	1	67.61	70.83	60.87	4.17	2.94	7.14

表7 109年公務人員高等考試報考人數暨錄取或及格率—按類科分 (4/8)

(三)三級考試

單位：人

類 科 別 Category	報考人數 Number of Registered Candidates			到考人數 Number of Actual Examinees		
	計	男	女	計	男	女
	Total	Male	Female	Total	Male	Female
圖書資訊管理 Library and information management	274	74	200	190	40	150
檔案管理 Archive management	37	12	25	23	8	15
財稅行政 Tax administration	2 488	662	1 826	1 850	451	1 399
金融保險 Finance and insurance	711	317	394	436	188	248
會計 Accounting	1 987	504	1 483	1 373	323	1 050
統計 Statistics	542	318	224	358	192	166
工業行政 Industrial administration	14	10	4	11	8	3
公平交易管理 Fair trade management	21	8	13	11	6	5
商業行政 Business administration	129	36	93	77	21	56
農業行政 Agricultural administration	239	107	132	158	69	89
經建行政 Economic planning and development administration	670	327	343	437	197	240
交通行政 Transportation administration	465	237	228	343	179	164
觀光行政 Tourism administration	414	117	297	265	72	193
航運行政 Shipping administration	102	43	59	61	27	34
衛生行政 Health administration	784	170	614	569	125	444
環保行政 Environmental administration	387	195	192	268	131	137
新聞 News	179	53	126	134	37	97

**Table 7 Senior Civil Service Examinations - Registrations & Qualification Rates,
by Category, 2020 (4/8)
(III)Level 3 Examination**

Unit : Person

錄取或及格人數 Number of Qualified Examinees			到考率% Examination Attendance Rate			錄取或及格率% Qualification Rate		
計 Total	男 Male	女 Female	計 Total	男 Male	女 Female	計 Total	男 Male	女 Female
11	3	8	69.34	54.05	75.00	5.79	7.50	5.33
2	2	-	62.16	66.67	60.00	8.70	25.00	-
204	55	149	74.36	68.13	76.62	11.03	12.20	10.65
32	17	15	61.32	59.31	62.94	7.34	9.04	6.05
160	49	111	69.10	64.09	70.80	11.65	15.17	10.57
48	23	25	66.05	60.38	74.11	13.41	11.98	15.06
3	3	-	78.57	80.00	75.00	27.27	37.50	-
1	-	1	52.38	75.00	38.46	9.09	-	20.00
10	5	5	59.69	58.33	60.22	12.99	23.81	8.93
5	3	2	66.11	64.49	67.42	3.16	4.35	2.25
76	30	46	65.22	60.24	69.97	17.39	15.23	19.17
32	19	13	73.76	75.53	71.93	9.33	10.61	7.93
22	2	20	64.01	61.54	64.98	8.30	2.78	10.36
11	4	7	59.80	62.79	57.63	18.03	14.81	20.59
55	10	45	72.58	73.53	72.31	9.67	8.00	10.14
18	10	8	69.25	67.18	71.35	6.72	7.63	5.84
12	3	9	74.86	69.81	76.98	8.96	8.11	9.28

表7 109年公務人員高等考試報考人數暨錄取或及格率—按類科分 (5/8)

(三)三級考試

單位：人

類 科 別 Category	報考人數 Number of Registered Candidates			到考人數 Number of Actual Examinees		
	計	男	女	計	男	女
	Total	Male	Female	Total	Male	Female
財務審計 Financial auditing	107	33	74	64	17	47
績效審計 Performance auditing	59	22	37	43	19	24
智慧財產行政 Intellectual property administration	93	28	65	50	12	38
公職社會工作師 Public social worker	988	207	781	728	154	574
法律廉政 Civil service legal ethics	1 827	813	1 014	1 160	516	644
財經廉政 Civil service financial ethics	309	140	169	194	80	114
技術人員 Technician	12 909	8 305	4 604	8 521	5 339	3 182
土木工程 Civil engineering	2 710	2 168	542	1 770	1 407	363
化學工程 Chemical engineering	233	159	74	134	96	38
工業工程 Industrial engineering	105	66	39	61	34	27
園藝 Horticulture	91	43	48	70	30	40
農業機械 Agricultural mechanics	4	4	-	3	3	-
農業技術 Agricultural technology	462	239	223	353	186	167
農產加工 Agricultural products processing	29	8	21	22	7	15
漁業技術 Aquatic technology	90	52	38	68	41	27
養殖技術 Aquaculture technology	64	41	23	46	27	19
公職獸醫師 Public veterinarian	98	41	57	60	28	32

**Table 7 Senior Civil Service Examinations - Registrations & Qualification Rates,
by Category, 2020 (5/8)
(III)Level 3 Examination**

Unit : Person

錄取或及格人數 Number of Qualified Examinees			到考率% Examination Attendance Rate			錄取或及格率% Qualification Rate		
計 Total	男 Male	女 Female	計 Total	男 Male	女 Female	計 Total	男 Male	女 Female
14	4	10	59.81	51.52	63.51	21.88	23.53	21.28
3	2	1	72.88	86.36	64.86	6.98	10.53	4.17
2	-	2	53.76	42.86	58.46	4.00	-	5.26
93	23	70	73.68	74.40	73.50	12.77	14.94	12.20
48	18	30	63.49	63.47	63.51	4.14	3.49	4.66
18	9	9	62.78	57.14	67.46	9.28	11.25	7.89
1 258	886	372	66.01	64.29	69.11	14.76	16.59	11.69
397	349	48	65.31	64.90	66.97	22.43	24.80	13.22
20	14	6	57.51	60.38	51.35	14.93	14.58	15.79
5	4	1	58.10	51.52	69.23	8.20	11.76	3.70
3	2	1	76.92	69.77	83.33	4.29	6.67	2.50
1	1	-	75.00	75.00	-	33.33	33.33	-
26	17	9	76.41	77.82	74.89	7.37	9.14	5.39
1	1	-	75.86	87.50	71.43	4.55	14.29	-
13	7	6	75.56	78.85	71.05	19.12	17.07	22.22
2	1	1	71.88	65.85	82.61	4.35	3.70	5.26
36	15	21	61.22	68.29	56.14	60.00	53.57	65.63

表7 109年公務人員高等考試報考人數暨錄取或及格率—按類科分 (6/8)

(三)三級考試

單位：人

類 科 別 Category	報考人數 Number of Registered Candidates			到考人數 Number of Actual Examinees		
	計	男	女	計	男	女
	Total	Male	Female	Total	Male	Female
水土保持工程 Soil and water conservation engineering	245	165	80	169	116	53
水利工程 Hydraulic engineering	310	224	86	201	146	55
建築工程 Architectural engineering	645	359	286	371	203	168
都市計畫技術 Urban planning technology	316	138	178	235	93	142
環境工程 Environmental engineering	185	136	49	113	79	34
公職建築師 Public architect	3	2	1	2	2	-
材料工程 Materials engineering	81	62	19	49	39	10
汽車工程 Automotive engineering	40	40	-	24	24	-
機械工程 Mechanical engineering	364	330	34	208	189	19
航空器維修 Aircraft maintenance	12	12	-	7	7	-
電力工程 Electrical engineering	581	537	44	309	287	22
電子工程 Electronic engineering	296	260	36	188	164	24
電信工程 Telecommunication engineering	59	50	9	33	27	6
資訊處理 Information processing	1 497	1 117	380	929	666	263
輻射安全 Radiation safety	77	40	37	46	22	24
公職藥師 Public sector pharmacist	24	9	15	15	7	8
藥事 Pharmaceutics	34	13	21	19	8	11

**Table 7 Senior Civil Service Examinations - Registrations & Qualification Rates,
by Category, 2020 (6/8)
(III)Level 3 Examination**

Unit : Person

錄取或及格人數 Number of Qualified Examinees			到考率% Examination Attendance Rate			錄取或及格率% Qualification Rate		
計 Total	男 Male	女 Female	計 Total	男 Male	女 Female	計 Total	男 Male	女 Female
25	17	8	68.98	70.30	66.25	14.79	14.66	15.09
38	32	6	64.84	65.18	63.95	18.91	21.92	10.91
36	23	13	57.52	56.55	58.74	9.70	11.33	7.74
29	13	16	74.37	67.39	79.78	12.34	13.98	11.27
11	7	4	61.08	58.09	69.39	9.73	8.86	11.76
2	2	-	66.67	100.00	-	100.00	100.00	-
3	2	1	60.49	62.90	52.63	6.12	5.13	10.00
-	-	-	60.00	60.00	-	-	-	-
38	36	2	57.14	57.27	55.88	18.27	19.05	10.53
2	2	-	58.33	58.33	-	28.57	28.57	-
60	59	1	53.18	53.45	50.00	19.42	20.56	4.55
17	15	2	63.51	63.08	66.67	9.04	9.15	8.33
4	4	-	55.93	54.00	66.67	12.12	14.81	-
120	90	30	62.06	59.62	69.21	12.92	13.51	11.41
6	3	3	59.74	55.00	64.86	13.04	13.64	12.50
2	2	-	62.50	77.78	53.33	13.33	28.57	-
5	1	4	55.88	61.54	52.38	26.32	12.50	36.36

表7 109年公務人員高等考試報考人數暨錄取或及格率—按類科分 (7/8)

(三)三級考試

單位：人

類 科 別 Category	報考人數 Number of Registered Candidates			到考人數 Number of Actual Examinees		
	計	男	女	計	男	女
	Total	Male	Female	Total	Male	Female
衛生技術 Health technology	834	356	478	611	266	345
環保技術 Environmental protection technology	372	212	160	258	140	118
環境檢驗 Environmental inspection	80	40	40	47	21	26
化學安全 Chemical safety	39	20	19	19	10	9
地質 Geology	30	22	8	25	18	7
採礦工程 Mining engineering	18	13	5	11	7	4
公職護理師 Public sector registered professional nurse	295	8	287	185	7	178
交通技術 Transportation technology	386	223	163	292	170	122
航海技術 Seamanship	54	38	16	34	24	10
輪機技術 Turbine and engine skills	38	33	5	26	22	4
航空駕駛 Aviation pilot	13	13	-	8	8	-
氣象 Meteorology	101	62	39	72	46	26
林業技術 Forestry technology	373	199	174	297	152	145
測量製圖 Surveying and cartography	390	249	141	290	180	110
醫學工程 Medical engineering	17	10	7	10	6	4
工業設計 Industrial design	44	12	32	31	7	24
視聽製作 Audiovisual production	46	15	31	36	10	26

**Table 7 Senior Civil Service Examinations - Registrations & Qualification Rates,
by Category, 2020 (7/8)
(III)Level 3 Examination**

Unit : Person

錄取或及格人數 Number of Qualified Examinees			到考率% Examination Attendance Rate			錄取或及格率% Qualification Rate		
計 Total	男 Male	女 Female	計 Total	男 Male	女 Female	計 Total	男 Male	女 Female
88	40	48	73.26	74.72	72.18	14.40	15.04	13.91
20	8	12	69.35	66.04	73.75	7.75	5.71	10.17
4	2	2	58.75	52.50	65.00	8.51	9.52	7.69
6	3	3	48.72	50.00	47.37	31.58	30.00	33.33
3	2	1	83.33	81.82	87.50	12.00	11.11	14.29
4	2	2	61.11	53.85	80.00	36.36	28.57	50.00
19	1	18	62.71	87.50	62.02	10.27	14.29	10.11
28	9	19	75.65	76.23	74.85	9.59	5.29	15.57
6	5	1	62.96	63.16	62.50	17.65	20.83	10.00
5	5	-	68.42	66.67	80.00	19.23	22.73	-
1	1	-	61.54	61.54	-	12.50	12.50	-
3	3	-	71.29	74.19	66.67	4.17	6.52	-
22	9	13	79.62	76.38	83.33	7.41	5.92	8.97
72	44	28	74.36	72.29	78.01	24.83	24.44	25.45
2	1	1	58.82	60.00	57.14	20.00	16.67	25.00
2	-	2	70.45	58.33	75.00	6.45	-	8.33
1	-	1	78.26	66.67	83.87	2.78	-	3.85

表7 109年公務人員高等考試報考人數暨錄取或及格率—按類科分 (8/8)

(三)三級考試

單位：人

類 科 別 Category	報考人數 Number of Registered Candidates			到考人數 Number of Actual Examinees		
	計	男	女	計	男	女
	Total	Male	Female	Total	Male	Female
植物病蟲害防治 Plant disease and pest control	99	52	47	84	45	39
自然保育 Environmental conservation	160	96	64	114	67	47
景觀 Landscape architecture	134	36	98	100	22	78
公職醫事檢驗師 Public sector medical technologist	48	15	33	34	10	24
食品衛生檢驗 Food hygiene inspection	317	81	236	211	52	159
公職食品技師 Public food technologist	49	15	34	37	9	28
生物技術 Biotechnology	73	42	31	39	21	18
動物技術 Animal technology	112	48	64	75	35	40
職業安全衛生 Occupational safety and health	132	80	52	70	46	24

**Table 7 Senior Civil Service Examinations - Registrations & Qualification Rates,
by Category, 2020 (8/8)
(III)Level 3 Examination**

Unit : Person

錄取或及格人數 Number of Qualified Examinees			到考率% Examination Attendance Rate			錄取或及格率% Qualification Rate		
計	男	女	計	男	女	計	男	女
Total	Male	Female	Total	Male	Female	Total	Male	Female
4	1	3	84.85	86.54	82.98	4.76	2.22	7.69
11	10	1	71.25	69.79	73.44	9.65	14.93	2.13
20	5	15	74.63	61.11	79.59	20.00	22.73	19.23
4	1	3	70.83	66.67	72.73	11.76	10.00	12.50
12	3	9	66.56	64.20	67.37	5.69	5.77	5.66
1	-	1	75.51	60.00	82.35	2.70	-	3.57
2	1	1	53.42	50.00	58.06	5.13	4.76	5.56
7	3	4	66.96	72.92	62.50	9.33	8.57	10.00
9	8	1	53.03	57.50	46.15	12.86	17.39	4.17

表8 109年公務人員高等考試錄取或及格人員年齡—按類科分 (1/8)

(一)一級考試

單位：人

類 科 別 Category	總計 Grand Total	18~20歲 Years		21~25歲 Years		26~30歲 Years		31~35歲 Years	
		男	女	男	女	男	女	男	女
		Male	Female	Male	Female	Male	Female	Male	Female
總 計 Grand Total	2	-	-	-	-	1	-	-	-
技術人員 Technician	2	-	-	-	-	1	-	-	-
電力工程 Electrical engineering	1	-	-	-	-	-	-	-	-
原子能 Atomic energy	1	-	-	-	-	1	-	-	-

(二)二級考試

單位：人

類 科 別 Category	總計 Grand Total	18~20歲 Years		21~25歲 Years		26~30歲 Years		31~35歲 Years	
		男	女	男	女	男	女	男	女
		Male	Female	Male	Female	Male	Female	Male	Female
總 計 Grand Total	62	-	-	4	2	20	9	6	5
行政人員 Administrative personnel	18	-	-	-	-	3	5	1	4
一般行政 General administration	2	-	-	-	-	-	1	-	-
法制 Legal system	3	-	-	-	-	1	-	1	1
文化行政 Cultural administration	3	-	-	-	-	1	-	-	1
教育行政 Education administration	1	-	-	-	-	-	-	-	1
史料編纂 Historiography	2	-	-	-	-	1	-	-	-
漁業行政 Fishery administration	1	-	-	-	-	-	-	-	-

說明：本報表年齡、教育程度欄位資料係由應考人選填之網路報名資料擷取而得，其數值有可能因應考人誤(漏)填致有疏漏，請參酌使用。

**Table 8 Senior Civil Service Examinations – Age of Qualified Examinees,
by Category, 2020 (1/8)
(I)Level 1 Examination**

Unit : Person

36~40歲 Years		41~45歲 Years		46~50歲 Years		51歲以上 Years and Over		平均年齡 (歲) Average Age (Years)		
男 Male	女 Female	男 Male	女 Female	男 Male	女 Female	男 Male	女 Female	計 Total	男 Male	女 Female
-	-	-	-	1	-	-	-	37.50	37.50	-
-	-	-	-	1	-	-	-	37.50	37.50	-
-	-	-	-	1	-	-	-	46.00	46.00	-
-	-	-	-	-	-	-	-	29.00	29.00	-

(II)Level 2 Examination

Unit : Person

36~40歲 Years		41~45歲 Years		46~50歲 Years		51歲以上 Years and Over		平均年齡 (歲) Average Age (Years)		
男 Male	女 Female	男 Male	女 Female	男 Male	女 Female	男 Male	女 Female	計 Total	男 Male	女 Female
6	3	1	1	1	-	4	-	31.76	32.31	30.60
2	2	-	1	-	-	-	-	31.78	31.67	31.83
1	-	-	-	-	-	-	-	32.50	36.00	29.00
-	-	-	-	-	-	-	-	31.33	29.50	35.00
-	-	-	1	-	-	-	-	35.00	30.00	37.50
-	-	-	-	-	-	-	-	33.00	-	33.00
-	1	-	-	-	-	-	-	32.50	28.00	37.00
-	1	-	-	-	-	-	-	36.00	-	36.00

Note :All information about test takers' age and educational attainment is accessed from their online application. The MOEX does not guarantee the accuracy or completeness of the provided information.

表8 109年公務人員高等考試錄取或及格人員年齡—按類科分 (2/8)

(二)二級考試

單位：人

類 科 別 Category	總計 Grand Total	18~20歲 Years		21~25歲 Years		26~30歲 Years		31~35歲 Years	
		男	女	男	女	男	女	男	女
		Male	Female	Male	Female	Male	Female	Male	Female
衛生行政 Health administration	3	-	-	-	-	-	1	-	1
食品衛生行政 Food hygiene administration	3	-	-	-	-	-	3	-	-
技術人員 Technician	44	-	-	4	2	17	4	5	1
土木工程 Civil engineering	14	-	-	4	1	6	1	1	-
園藝 Horticulture	3	-	-	-	1	2	-	-	-
農業技術 Agricultural technology	2	-	-	-	-	2	-	-	-
水產資源 Aquatic resources	1	-	-	-	-	-	1	-	-
養殖技術 Aquaculture technology	3	-	-	-	-	2	-	1	-
水產利用 Fisheries usage	1	-	-	-	-	1	-	-	-
都市計畫技術 Urban planning technology	3	-	-	-	-	2	1	-	-
電力工程 Electrical engineering	3	-	-	-	-	1	-	-	-
電子工程 Electronic engineering	2	-	-	-	-	-	-	-	-
資訊處理 Information processing	8	-	-	-	-	-	-	3	-
交通技術 Transportation technology	2	-	-	-	-	1	-	-	1
植物病蟲害防治 Plant disease and pest control	2	-	-	-	-	-	1	-	-

說明：本報表年齡、教育程度欄位資料係由應考人選填之網路報名資料擷取而得，其數值有可能因應考人誤(漏)填致有疏漏，請參酌使用。

**Table 8 Senior Civil Service Examinations – Age of Qualified Examinees,
by Category, 2020 (2/8)
(II) Level 2 Examination**

Unit: Person

36~40歲 Years		41~45歲 Years		46~50歲 Years		51歲以上 Years and Over		平均年齡 (歲) Average Age (Years)		
男 Male	女 Female	男 Male	女 Female	男 Male	女 Female	男 Male	女 Female	計 Total	男 Male	女 Female
1	-	-	-	-	-	-	-	32.00	37.00	29.50
-	-	-	-	-	-	-	-	26.00	-	26.00
4	1	1	-	1	-	4	-	31.75	32.42	28.75
-	-	1	-	-	-	-	-	27.29	27.58	25.50
-	-	-	-	-	-	-	-	26.33	27.00	25.00
-	-	-	-	-	-	-	-	26.00	26.00	-
-	-	-	-	-	-	-	-	28.00	-	28.00
-	-	-	-	-	-	-	-	28.67	28.67	-
-	-	-	-	-	-	-	-	28.00	28.00	-
-	-	-	-	-	-	-	-	26.67	27.00	26.00
1	-	-	-	-	-	1	-	41.00	41.00	-
1	-	-	-	-	-	1	-	43.50	43.50	-
1	1	-	-	1	-	2	-	41.00	41.43	38.00
-	-	-	-	-	-	-	-	30.50	26.00	35.00
1	-	-	-	-	-	-	-	31.50	36.00	27.00

Note :All information about test takers' age and educational attainment is accessed from their online application. The MOEX does not guarantee the accuracy or completeness of the provided information.

表8 109年公務人員高等考試錄取或及格人員年齡—按類科分 (3/8)

(三)三級考試

單位：人

類 科 別 Category	總計 Grand Total	18~20歲 Years		21~25歲 Years		26~30歲 Years		31~35歲 Years	
		男	女	男	女	男	女	男	女
		Male	Female	Male	Female	Male	Female	Male	Female
總 計 Grand Total	2 753	-	-	587	663	402	374	167	177
行政人員 Administrative personnel	1 495	-	-	194	496	145	253	79	128
一般行政 General administration	157	-	-	21	46	13	35	6	13
一般民政 General civil administration	30	-	-	5	10	7	2	2	2
戶政 Household registration	19	-	-	2	4	2	3	-	2
客家事務行政 Hakka affairs	3	-	-	2	-	-	1	-	-
僑務行政 Overseas communities affairs	7	-	-	1	1	2	1	1	1
社會行政 Social administration	60	-	-	5	27	6	8	2	3
勞工行政 Labor administration	25	-	-	-	12	4	1	1	2
人事行政 Personnel administration	124	-	-	6	31	6	33	9	20
法制 Legal system	38	-	-	10	4	8	4	4	4
地政 Land registration	42	-	-	9	20	3	2	3	1
文化行政 Cultural administration	18	-	-	1	1	1	5	1	6
國際文教行政 International cultural and educational administration	3	-	-	-	-	1	-	1	-
教育行政 Education administration	80	-	-	11	34	5	16	3	5
體育行政 Physical education administration	7	-	-	-	4	1	2	-	-
史料編纂 Historiography	2	-	-	-	1	-	-	1	-

說明：本報表年齡、教育程度欄位資料係由應考人選填之網路報名資料擷取而得，其數值有可能因應考人誤(漏)填致有疏漏，請參酌使用。

**Table 8 Senior Civil Service Examinations – Age of Qualified Examinees,
by Category, 2020 (3/8)
(III) Level 3 Examination**

Unit : Person

36~40歲 Years		41~45歲 Years		46~50歲 Years		51歲以上 Years and Over		平均年齡 (歲) Average Age (Years)		
男 Male	女 Female	男 Male	女 Female	男 Male	女 Female	男 Male	女 Female	計 Total	男 Male	女 Female
90	100	67	39	28	17	34	8	28.33	28.89	27.78
33	76	20	29	13	16	5	8	28.23	28.92	27.90
6	6	4	3	2	-	-	2	28.49	29.94	27.77
1	-	-	-	1	-	-	-	27.27	28.88	25.43
-	2	-	1	1	1	-	1	32.53	31.20	33.00
-	-	-	-	-	-	-	-	25.00	24.50	26.00
-	-	-	-	-	-	-	-	28.71	29.50	27.67
1	5	-	-	-	2	-	1	27.85	27.93	27.83
-	3	1	1	-	-	-	-	28.68	30.67	28.05
2	10	4	1	1	1	-	-	29.48	31.82	28.79
1	2	-	1	-	-	-	-	28.47	27.43	30.07
1	2	-	-	1	-	-	-	26.02	27.82	24.80
-	3	-	-	-	-	-	-	31.17	28.33	31.73
-	1	-	-	-	-	-	-	33.67	32.50	36.00
1	4	-	-	1	-	-	-	26.91	27.43	26.73
-	-	-	-	-	-	-	-	25.29	27.00	25.00
-	-	-	-	-	-	-	-	29.00	35.00	23.00

Note :All information about test takers' age and educational attainment is accessed from their online application. The MOEX does not guarantee the accuracy or completeness of the provided information.

表8 109年公務人員高等考試錄取或及格人員年齡—按類科分 (4/8)

(三)三級考試

單位：人

類 科 別 Category	總計 Grand Total	18~20歲 Years		21~25歲 Years		26~30歲 Years		31~35歲 Years	
		男 Male	女 Female	男 Male	女 Female	男 Male	女 Female	男 Male	女 Female
		圖書資訊管理 Library and information management	11	-	-	2	4	1	2
檔案管理 Archive management	2	-	-	-	-	1	-	1	-
財稅行政 Tax administration	204	-	-	32	98	16	26	2	12
金融保險 Finance and insurance	32	-	-	7	11	5	2	5	-
會計 Accounting	160	-	-	25	62	10	21	5	9
統計 Statistics	48	-	-	13	12	5	6	3	2
工業行政 Industrial administration	3	-	-	-	-	-	-	1	-
公平交易管理 Fair trade management	1	-	-	-	-	-	-	-	-
商業行政 Business administration	10	-	-	1	4	1	1	1	-
農業行政 Agricultural administration	5	-	-	1	2	-	-	1	-
經建行政 Economic planning and development administration	76	-	-	9	28	13	11	5	4
交通行政 Transportation administration	32	-	-	6	4	6	2	4	4
觀光行政 Tourism administration	22	-	-	1	6	-	2	-	5
航運行政 Shipping administration	11	-	-	1	3	-	2	1	1
衛生行政 Health administration	55	-	-	2	13	8	23	-	8
環保行政 Environmental administration	18	-	-	3	2	1	3	5	1
新聞 News	12	-	-	1	4	1	2	-	2

說明：本報表年齡、教育程度欄位資料係由應考人選填之網路報名資料擷取而得，其數值有可能因應考人誤(漏)填致有疏漏，請參酌使用。

**Table 8 Senior Civil Service Examinations – Age of Qualified Examinees,
by Category, 2020 (4/8)
(III) Level 3 Examination**

Unit : Person

36~40歲 Years		41~45歲 Years		46~50歲 Years		51歲以上 Years and Over		平均年齡 (歲) Average Age (Years)		
男 Male	女 Female	男 Male	女 Female	男 Male	女 Female	男 Male	女 Female	計 Total	男 Male	女 Female
-	1	-	-	-	-	-	-	27.27	26.67	27.50
-	-	-	-	-	-	-	-	31.50	31.50	-
2	4	2	4	-	5	1	-	26.48	26.69	26.40
-	2	-	-	-	-	-	-	26.81	27.24	26.33
4	6	2	7	2	5	1	1	28.04	28.04	28.04
1	4	1	1	-	-	-	-	27.52	26.74	28.24
2	-	-	-	-	-	-	-	36.67	36.67	-
-	-	-	1	-	-	-	-	41.00	-	41.00
-	-	1	-	-	-	1	-	29.80	35.40	24.20
-	-	-	-	-	-	1	-	31.80	37.00	24.00
2	1	-	1	1	-	-	1	27.38	28.70	26.52
2	2	1	1	-	-	-	-	30.28	29.63	31.23
-	5	-	1	1	1	-	-	32.14	34.00	31.95
1	1	-	-	-	-	1	-	31.64	37.50	28.29
-	1	-	-	-	-	-	-	27.45	26.80	27.60
1	1	-	1	-	-	-	-	29.94	30.20	29.63
1	-	-	-	-	1	-	-	29.67	30.33	29.44

Note :All information about test takers' age and educational attainment is accessed from their online application. The MOEX does not guarantee the accuracy or completeness of the provided information.

表8 109年公務人員高等考試錄取或及格人員年齡—按類科分 (5/8)

(三)三級考試

單位：人

類 科 別 Category	總計 Grand Total	18~20歲 Years		21~25歲 Years		26~30歲 Years		31~35歲 Years	
		男 Male	女 Female	男 Male	女 Female	男 Male	女 Female	男 Male	女 Female
		財務審計 Financial auditing	14	-	-	1	2	3	6
績效審計 Performance auditing	3	-	-	2	1	-	-	-	-
智慧財產行政 Intellectual property administration	2	-	-	-	1	-	-	-	1
公職社會工作師 Public social worker	93	-	-	4	28	8	17	5	11
法律廉政 Civil service legal ethics	48	-	-	6	13	6	12	6	5
財經廉政 Civil service financial ethics	18	-	-	4	3	1	2	-	2
技術人員 Technician	1258	-	-	393	167	257	121	88	49
土木工程 Civil engineering	397	-	-	208	37	104	8	11	-
化學工程 Chemical engineering	20	-	-	2	2	7	1	-	2
工業工程 Industrial engineering	5	-	-	1	1	1	-	1	-
園藝 Horticulture	3	-	-	1	-	1	1	-	-
農業機械 Agricultural mechanics	1	-	-	-	-	-	-	-	-
農業技術 Agricultural technology	26	-	-	8	6	6	3	1	-
農產加工 Agricultural products processing	1	-	-	-	-	-	-	1	-
漁業技術 Aquatic technology	13	-	-	2	1	1	-	2	3
養殖技術 Aquaculture technology	2	-	-	-	-	1	-	-	-
公職獸醫師 Public veterinarian	36	-	-	1	2	10	14	2	4

說明：本報表年齡、教育程度欄位資料係由應考人選填之網路報名資料擷取而得，其數值有可能因應考人誤(漏)填致有疏漏，請參酌使用。

**Table 8 Senior Civil Service Examinations – Age of Qualified Examinees,
by Category, 2020 (5/8)
(III) Level 3 Examination**

Unit : Person

36~40歲 Years		41~45歲 Years		46~50歲 Years		51歲以上 Years and Over		平均年齡(歲) Average Age (Years)		
男 Male	女 Female	男 Male	女 Female	男 Male	女 Female	男 Male	女 Female	計 Total	男 Male	女 Female
-	-	-	1	-	-	-	-	27.64	25.50	28.50
-	-	-	-	-	-	-	-	22.33	22.50	22.00
-	-	-	-	-	-	-	-	28.00	-	28.00
3	9	2	4	1	-	-	1	30.17	31.83	29.63
-	-	-	-	-	-	-	-	27.46	28.33	26.93
1	1	2	-	1	-	-	1	31.72	32.00	31.44
57	24	47	10	15	1	29	-	28.45	28.87	27.45
6	2	6	1	5	-	9	-	26.38	26.57	25.04
-	1	5	-	-	-	-	-	31.80	32.79	29.50
1	-	-	-	-	-	-	-	29.40	31.25	22.00
-	-	-	-	-	-	-	-	25.67	25.00	27.00
1	-	-	-	-	-	-	-	37.00	37.00	-
2	-	-	-	-	-	-	-	26.00	26.71	24.67
-	-	-	-	-	-	-	-	35.00	35.00	-
2	2	-	-	-	-	-	-	31.77	30.86	32.83
-	-	-	1	-	-	-	-	35.50	28.00	43.00
-	1	-	-	-	-	2	-	29.72	31.07	28.76

Note :All information about test takers' age and educational attainment is accessed from their online application. The MOEX does not guarantee the accuracy or completeness of the provided information.

表8 109年公務人員高等考試錄取或及格人員年齡—按類科分 (6/8)

(三)三級考試

單位：人

類 科 別 Category	總計 Grand Total	18~20歲 Years		21~25歲 Years		26~30歲 Years		31~35歲 Years	
		男 Male	女 Female	男 Male	女 Female	男 Male	女 Female	男 Male	女 Female
		水土保持工程 Soil and water conservation engineering	25	-	-	12	7	4	1
水利工程 Hydraulic engineering	38	-	-	18	2	10	3	3	1
建築工程 Architectural engineering	36	-	-	4	3	5	4	5	2
都市計畫技術 Urban planning technology	29	-	-	5	7	5	7	1	-
環境工程 Environmental engineering	11	-	-	3	2	2	2	1	-
公職建築師 Public architect	2	-	-	-	-	-	-	-	-
材料工程 Materials engineering	3	-	-	1	-	1	1	-	-
汽車工程 Automotive engineering	-	-	-	-	-	-	-	-	-
機械工程 Mechanical engineering	38	-	-	9	1	12	1	7	-
航空器維修 Aircraft maintenance	2	-	-	-	-	-	-	-	-
電力工程 Electrical engineering	60	-	-	20	1	10	-	8	-
電子工程 Electronic engineering	17	-	-	4	2	3	-	3	-
電信工程 Telecommunication engineering	4	-	-	-	-	3	-	-	-
資訊處理 Information processing	120	-	-	28	17	16	7	19	3
輻射安全 Radiation safety	6	-	-	3	3	-	-	-	-
公職藥師 Public sector pharmacist	2	-	-	1	-	-	-	-	-
藥事 Pharmaceutics	5	-	-	1	3	-	1	-	-

說明：本報表年齡、教育程度欄位資料係由應考人選填之網路報名資料擷取而得，其數值有可能因應考人誤(漏)填致有疏漏，請參酌使用。

**Table 8 Senior Civil Service Examinations – Age of Qualified Examinees,
by Category, 2020 (6/8)
(III)Level 3 Examination**

Unit : Person

36~40歲 Years		41~45歲 Years		46~50歲 Years		51歲以上 Years and Over		平均年齡 (歲) Average Age (Years)			
男 Male	女 Female	男 Male	女 Female	男 Male	女 Female	男 Male	女 Female	計 Total	男 Male	女 Female	
-	-	-	-	-	-	-	-	-	24.28	24.71	23.38
-	-	-	-	1	-	-	-	-	26.68	26.41	28.17
4	2	3	2	1	-	1	-	-	33.17	34.30	31.15
2	1	-	1	-	-	-	-	-	27.17	27.38	27.00
-	-	-	-	-	-	-	1	-	28.36	29.86	25.75
-	-	1	-	-	-	-	1	-	49.50	49.50	-
-	-	-	-	-	-	-	-	-	27.33	26.00	30.00
-	-	-	-	-	-	-	-	-	-	-	-
-	-	6	-	1	-	1	-	-	31.05	31.33	26.00
2	-	-	-	-	-	-	-	-	38.50	38.50	-
11	-	5	-	3	-	2	-	-	31.87	31.98	25.00
1	-	3	-	-	-	1	-	-	31.06	32.13	23.00
-	-	-	-	-	-	-	1	-	35.00	35.00	-
12	3	5	-	3	-	7	-	-	30.97	32.37	26.77
-	-	-	-	-	-	-	-	-	23.33	23.67	23.00
-	-	-	-	1	-	-	-	-	36.00	36.00	-
-	-	-	-	-	-	-	-	-	24.00	25.00	23.75

Note :All information about test takers' age and educational attainment is accessed from their online application. The MOEX does not guarantee the accuracy or completeness of the provided information.

表8 109年公務人員高等考試錄取或及格人員年齡—按類科分 (7/8)

(三)三級考試

單位：人

類 科 別 Category	總計 Grand Total	18~20歲 Years		21~25歲 Years		26~30歲 Years		31~35歲 Years	
		男 Male	女 Female	男 Male	女 Female	男 Male	女 Female	男 Male	女 Female
		衛生技術 Health technology	88	-	-	6	14	19	20
環保技術 Environmental protection technology	20	-	-	1	1	-	3	3	4
環境檢驗 Environmental inspection	4	-	-	1	-	1	2	-	-
化學安全 Chemical safety	6	-	-	1	-	1	3	1	-
地質 Geology	3	-	-	-	-	2	1	-	-
採礦工程 Mining engineering	4	-	-	1	-	-	1	-	1
公職護理師 Public sector registered professional nurse	19	-	-	-	-	-	9	-	5
交通技術 Transportation technology	28	-	-	3	16	5	3	1	-
航海技術 Seamanship	6	-	-	4	-	1	1	-	-
輪機技術 Turbine and engine skills	5	-	-	3	-	-	-	1	-
航空駕駛 Aviation pilot	1	-	-	-	-	-	-	-	-
氣象 Meteorology	3	-	-	1	-	2	-	-	-
林業技術 Forestry technology	22	-	-	5	5	4	5	-	3
測量製圖 Surveying and cartography	72	-	-	25	21	10	4	-	3
醫學工程 Medical engineering	2	-	-	-	-	1	-	-	-
工業設計 Industrial design	2	-	-	-	-	-	-	-	1
視聽製作 Audiovisual production	1	-	-	-	-	-	1	-	-

說明：本報表年齡、教育程度欄位資料係由應考人選填之網路報名資料擷取而得，其數值有可能因應考人誤(漏)填致有疏漏，請參酌使用。

**Table 8 Senior Civil Service Examinations – Age of Qualified Examinees,
by Category, 2020 (7/8)
(III) Level 3 Examination**

Unit : Person

36~40歲 Years		41~45歲 Years		46~50歲 Years		51歲以上 Years and Over		平均年齡 (歲) Average Age (Years)		
男 Male	女 Female	男 Male	女 Female	男 Male	女 Female	男 Male	女 Female	計 Total	男 Male	女 Female
2	4	2	1	-	-	-	-	28.99	29.83	28.29
2	3	2	1	-	-	-	-	34.05	35.63	33.00
-	-	-	-	-	-	-	-	25.75	25.00	26.50
-	-	-	-	-	-	-	-	27.67	27.67	27.67
-	-	-	-	-	-	-	-	28.67	28.50	29.00
1	-	-	-	-	-	-	-	31.50	31.00	32.00
-	3	1	-	-	1	-	-	32.58	41.00	32.11
-	-	-	-	-	-	-	-	24.61	26.22	23.84
-	-	-	-	-	-	-	-	24.67	24.40	26.00
-	-	1	-	-	-	-	-	29.60	29.60	-
1	-	-	-	-	-	-	-	40.00	40.00	-
-	-	-	-	-	-	-	-	25.67	25.67	-
-	-	-	-	-	-	-	-	26.77	25.89	27.38
5	-	2	-	-	-	2	-	26.47	27.75	24.46
-	1	-	-	-	-	-	-	33.50	30.00	37.00
-	-	-	1	-	-	-	-	38.50	-	38.50
-	-	-	-	-	-	-	-	27.00	-	27.00

Note :All information about test takers' age and educational attainment is accessed from their online application. The MOEX does not guarantee the accuracy or completeness of the provided information.

表8 109年公務人員高等考試錄取或及格人員年齡—按類科分 (8/8)

(三)三級考試

單位：人

類 科 別 Category	總計 Grand Total	18~20歲 Years		21~25歲 Years		26~30歲 Years		31~35歲 Years	
		男 Male	女 Female	男 Male	女 Female	男 Male	女 Female	男 Male	女 Female
		植物病蟲害防治 Plant disease and pest control	4	-	-	-	1	-	2
自然保育 Environmental conservation	11	-	-	3	-	4	1	3	-
景觀 Landscape architecture	20	-	-	2	4	-	5	-	5
公職醫事檢驗師 Public sector medical technologist	4	-	-	-	-	1	1	-	-
食品衛生檢驗 Food hygiene inspection	12	-	-	1	4	1	5	1	-
公職食品技師 Public food technologist	1	-	-	-	-	-	-	-	1
生物技術 Biotechnology	2	-	-	-	-	-	-	1	1
動物技術 Animal technology	7	-	-	2	4	1	-	-	-
職業安全衛生 Occupational safety and health	9	-	-	2	-	2	-	-	1

說明：本報表年齡、教育程度欄位資料係由應考人選填之網路報名資料擷取而得，其數值有可能因應考人誤(漏)填致有疏漏，請參酌使用。

**Table 8 Senior Civil Service Examinations – Age of Qualified Examinees,
by Category, 2020 (8/8)
(III)Level 3 Examination**

Unit : Person

36~40歲 Years		41~45歲 Years		46~50歲 Years		51歲以上 Years and Over		平均年齡 (歲) Average Age (Years)		
男 Male	女 Female	男 Male	女 Female	男 Male	女 Female	男 Male	女 Female	計 Total	男 Male	女 Female
1	-	-	-	-	-	-	-	28.25	36.00	25.67
-	-	-	-	-	-	-	-	28.45	28.50	28.00
1	1	2	-	-	-	-	-	30.45	34.40	29.13
-	-	-	2	-	-	-	-	35.00	27.00	37.67
-	-	-	-	-	-	-	-	26.08	27.67	25.56
-	-	-	-	-	-	-	-	35.00	-	35.00
-	-	-	-	-	-	-	-	33.00	33.00	33.00
-	-	-	-	-	-	-	-	23.86	25.33	22.75
-	-	3	-	-	-	1	-	35.44	35.50	35.00

Note :All information about test takers' age and educational attainment is accessed from their online application. The MOEX does not guarantee the accuracy or completeness of the provided information.

表9 109年公務人員高等考試錄取或及格人員教育程度－按類科分 (1/8)
Table 9 Senior Civil Service Examinations – Education Level of Qualified Examinees,
by Category, 2020 (1/8)

(一)一級考試 (I)Level 1 Examination

單位：人 Unit : Person

類 科 別 Category	總計	博士		碩士		學士		副學士 (專科) Associate's Degree (College)		高中(職)以下 High School (Vocational School) and Below	
	Grand Total	Doctorate Degree		Master's Degree		Bachelor's Degree		Associate's Degree (College)		High School (Vocational School) and Below	
	計 Total	男 Male	女 Female	男 Male	女 Female	男 Male	女 Female	男 Male	女 Female	男 Male	女 Female
總 計 Grand Total	2	2	-	-	-	-	-	-	-	-	-
技術人員 Technician	2	2	-	-	-	-	-	-	-	-	-
電力工程 Electrical engineering	1	1	-	-	-	-	-	-	-	-	-
原子能 Atomic energy	1	1	-	-	-	-	-	-	-	-	-

(二)二級考試 (II)Level 2 Examination

單位：人 Unit : Person

類 科 別 Category	總計	博士		碩士		學士		副學士 (專科) Associate's Degree (College)		高中(職)以下 High School (Vocational School) and Below	
	Grand Total	Doctorate Degree		Master's Degree		Bachelor's Degree		Associate's Degree (College)		High School (Vocational School) and Below	
	計 Total	男 Male	女 Female	男 Male	女 Female	男 Male	女 Female	男 Male	女 Female	男 Male	女 Female
總 計 Grand Total	62	2	1	40	19	-	-	-	-	-	-
行政人員 Administrative personnel	18	-	-	6	12	-	-	-	-	-	-
一般行政 General administration	2	-	-	1	1	-	-	-	-	-	-
法制 Legal system	3	-	-	2	1	-	-	-	-	-	-
文化行政 Cultural administration	3	-	-	1	2	-	-	-	-	-	-
教育行政 Education administration	1	-	-	-	1	-	-	-	-	-	-
史料編纂 Historiography	2	-	-	1	1	-	-	-	-	-	-
漁業行政 Fishery administration	1	-	-	-	1	-	-	-	-	-	-

說明：本報表年齡、教育程度欄位資料係由應考人選填之網路報名資料擷取而得，其數值有可能因應考人誤(漏)填致有疏漏，請參酌使用。

Note :All information about test takers' age and educational attainment is accessed from their online application. The MOEX does not guarantee the accuracy or completeness of the provided information.

表9 109年公務人員高等考試錄取或及格人員教育程度－按類科分 (2/8)
 Table 9 Senior Civil Service Examinations – Education Level of Qualified Examinees,
 by Category, 2020 (2/8)
 (二)二級考試 (II)Level 2 Examination

單位：人

Unit : Person

類 科 別 Category	總計	博士		碩士		學士		副學士 (專科) Associate's Degree (College)		高中(職)以下 High School (Vocational School) and Below	
	Grand Total	Doctorate Degree		Master's Degree		Bachelor's Degree					
	計 Total	男 Male	女 Female	男 Male	女 Female	男 Male	女 Female	男 Male	女 Female	男 Male	女 Female
衛生行政 Health administration	3	-	-	1	2	-	-	-	-	-	-
食品衛生行政 Food hygiene administration	3	-	-	-	3	-	-	-	-	-	-
技術人員 Technician	44	2	1	34	7	-	-	-	-	-	-
土木工程 Civil engineering	14	-	-	12	2	-	-	-	-	-	-
園藝 Horticulture	3	-	-	2	1	-	-	-	-	-	-
農業技術 Agricultural technology	2	-	-	2	-	-	-	-	-	-	-
水產資源 Aquatic resources	1	-	-	-	1	-	-	-	-	-	-
養殖技術 Aquaculture technology	3	-	-	3	-	-	-	-	-	-	-
水產利用 Fisheries usage	1	-	-	1	-	-	-	-	-	-	-
都市計畫技術 Urban planning technology	3	-	-	2	1	-	-	-	-	-	-
電力工程 Electrical engineering	3	-	-	3	-	-	-	-	-	-	-
電子工程 Electronic engineering	2	-	-	2	-	-	-	-	-	-	-
資訊處理 Information processing	8	2	-	5	1	-	-	-	-	-	-
交通技術 Transportation technology	2	-	1	1	-	-	-	-	-	-	-
植物病蟲害防治 Plant disease and pest control	2	-	-	1	1	-	-	-	-	-	-

說明：本報表年齡、教育程度欄位資料係由應考人選填之網路報名資料擷取而得，其數值有可能因應考人誤(漏)填致有疏漏，請參酌使用。

Note :All information about test takers' age and educational attainment is accessed from their online application. The MOEX does not guarantee the accuracy or completeness of the provided information.

表9 109年公務人員高等考試錄取或及格人員教育程度--按類科分 (3/8)
 Table 9 Senior Civil Service Examinations – Education Level of Qualified Examinees,
 by Category, 2020 (3/8)
 (三)三級考試 (III)Level 3 Examination

類 科 別 Category			Unit : Person										
			總計	博士		碩士		學士		副學士 (專科) Associate's Degree (College)		高中(職)以下 High School (Vocational School) and Below	
			Grand Total	Doctorate Degree		Master's Degree		Bachelor's Degree		Associate's Degree (College)		High School (Vocational School) and Below	
計	男	女	男	女	男	女	男	女	男	女	男	女	
Total	Male	Female	Male	Female	Male	Female	Male	Female	Male	Female	Male	Female	
總 計	Grand	Total	2 753	7	3	357	251	1 003	1 114	3	5	5	5
行政人員	Administrative personnel		1 495	-	2	86	136	399	861	2	3	2	4
一般行政	General administration		157	-	-	10	10	41	94	1	-	-	1
一般民政	General civil administration		30	-	-	-	1	16	12	-	-	-	1
戶政	Household registration		19	-	-	3	-	2	14	-	-	-	-
客家事務行政	Hakka affairs		3	-	-	-	-	2	1	-	-	-	-
僑務行政	Overseas communities affairs		7	-	-	1	-	3	3	-	-	-	-
社會行政	Social administration		60	-	-	5	5	9	40	-	1	-	-
勞工行政	Labor administration		25	-	-	-	-	6	19	-	-	-	-
人事行政	Personnel administration		124	-	-	5	14	23	81	-	1	-	-
法制	Legal system		38	-	-	4	4	19	11	-	-	-	-
地政	Land registration		42	-	-	-	4	17	20	-	-	-	1
文化行政	Cultural administration		18	-	-	-	6	3	9	-	-	-	-
國際文教行政	International cultural and educational administration		3	-	-	-	1	2	-	-	-	-	-
教育行政	Education administration		80	-	-	5	6	16	53	-	-	-	-
體育行政	Physical education administration		7	-	-	1	-	-	6	-	-	-	-
史料編纂	Historiography		2	-	-	1	-	-	1	-	-	-	-

說明：本報表年齡、教育程度欄位資料係由應考人選填之網路報名資料擷取而得，其數值有可能因應考人誤(漏)填致有疏漏，請參酌使用。

Note :All information about test takers' age and educational attainment is accessed from their online application. The MOEX does not guarantee the accuracy or completeness of the provided information.

表9 109年公務人員高等考試錄取或及格人員教育程度--按類科分 (4/8)
Table 9 Senior Civil Service Examinations – Education Level of Qualified Examinees,
by Category, 2020 (4/8)
(三)三級考試 (Ⅲ)Level 3 Examination

類 科 別 Category	總計	博士		碩士		學士		副學士 (專科) Associate's Degree (College)		高中(職)以下 High School (Vocational School) and Below	
	Grand Total	Doctorate Degree		Master's Degree		Bachelor's Degree					
	計 Total	男 Male	女 Female	男 Male	女 Female	男 Male	女 Female	男 Male	女 Female	男 Male	女 Female
圖書資訊管理 Library and information management	11	-	-	-	2	3	6	-	-	-	-
檔案管理 Archive management	2	-	-	2	-	-	-	-	-	-	-
財稅行政 Tax administration	204	-	-	5	13	48	135	-	1	2	-
金融保險 Finance and insurance	32	-	-	4	3	13	12	-	-	-	-
會計 Accounting	160	-	-	6	11	43	99	-	-	-	1
統計 Statistics	48	-	-	2	7	21	18	-	-	-	-
工業行政 Industrial administration	3	-	-	2	-	1	-	-	-	-	-
公平交易管理 Fair trade management	1	-	-	-	-	-	1	-	-	-	-
商業行政 Business administration	10	-	-	2	1	3	4	-	-	-	-
農業行政 Agricultural administration	5	-	-	1	1	2	1	-	-	-	-
經建行政 Economic planning and development administration	76	-	1	7	8	23	37	-	-	-	-
交通行政 Transportation administration	32	-	-	2	2	17	11	-	-	-	-
觀光行政 Tourism administration	22	-	-	1	6	1	14	-	-	-	-
航運行政 Shipping administration	11	-	-	3	2	1	5	-	-	-	-
衛生行政 Health administration	55	-	-	2	13	8	32	-	-	-	-
環保行政 Environmental administration	18	-	-	2	3	8	5	-	-	-	-
新聞 News	12	-	1	2	1	1	7	-	-	-	-

說明：本報表年齡、教育程度欄位資料係由應考人選填之網路報名資料擷取而得，其數值有可能因應考人誤(漏)填致有疏漏，請參酌使用。

Note :All information about test takers' age and educational attainment is accessed from their online application. The MOEX does not guarantee the accuracy or completeness of the provided information.

表9 109年公務人員高等考試錄取或及格人員教育程度—按類科分 (5/8)
 Table 9 Senior Civil Service Examinations – Education Level of Qualified Examinees,
 by Category, 2020 (5/8)
 (三)三級考試 (III)Level 3 Examination

類 科 別 Category	總計	博士		碩士		學士		副學士 (專科) Associate's Degree (College)		高中(職)以下 High School (Vocational School) and Below	
	Grand Total	Doctorate Degree		Master's Degree		Bachelor's Degree					
	計 Total	男 Male	女 Female	男 Male	女 Female	男 Male	女 Female	男 Male	女 Female	男 Male	女 Female
財務審計 Financial auditing	14	-	-	1	2	3	8	-	-	-	-
績效審計 Performance auditing	3	-	-	-	-	2	1	-	-	-	-
智慧財產行政 Intellectual property administration	2	-	-	-	-	-	2	-	-	-	-
公職社會工作師 Public social worker	93	-	-	6	7	17	63	-	-	-	-
法律廉政 Civil service legal ethics	48	-	-	1	1	17	29	-	-	-	-
財經廉政 Civil service financial ethics	18	-	-	-	2	8	7	1	-	-	-
技術人員 Technician	1 258	7	1	271	115	604	253	1	2	3	1
土木工程 Civil engineering	397	1	-	84	12	262	36	-	-	2	-
化學工程 Chemical engineering	20	1	-	7	2	6	4	-	-	-	-
工業工程 Industrial engineering	5	-	-	1	-	3	1	-	-	-	-
園藝 Horticulture	3	-	-	1	1	1	-	-	-	-	-
農業機械 Agricultural mechanics	1	-	-	-	-	1	-	-	-	-	-
農業技術 Agricultural technology	26	-	-	6	2	11	7	-	-	-	-
農產加工 Agricultural products processing	1	-	-	1	-	-	-	-	-	-	-
漁業技術 Aquatic technology	13	-	-	2	3	5	3	-	-	-	-
養殖技術 Aquaculture technology	2	-	-	1	1	-	-	-	-	-	-
公職獸醫師 Public veterinarian	36	1	-	4	6	10	15	-	-	-	-

說明：本報表年齡、教育程度欄位資料係由應考人選填之網路報名資料擷取而得，其數值有可能因應考人誤(漏)填致有疏漏，請參酌使用。

Note :All information about test takers' age and educational attainment is accessed from their online application. The MOEX does not guarantee the accuracy or completeness of the provided information.

表9 109年公務人員高等考試錄取或及格人員教育程度－按類科分 (6/8)
 Table 9 Senior Civil Service Examinations – Education Level of Qualified Examinees,
 by Category, 2020 (6/8)
 (三)三級考試 (Ⅲ)Level 3 Examination

類 科 別 Category	總計 Grand Total	博士 Doctorate Degree		碩士 Master's Degree		學士 Bachelor's Degree		副學士 (專科) Associate's Degree (College)		高中(職)以下 High School (Vocational School) and Below		
		計 Total	男 Male	女 Female	男 Male	女 Female	男 Male	女 Female	男 Male	女 Female	男 Male	女 Female
水土保持工程 Soil and water conservation engineering	25	-	-	4	2	13	6	-	-	-	-	
水利工程 Hydraulic engineering	38	-	-	14	5	18	1	-	-	-	-	
建築工程 Architectural engineering	36	1	-	6	4	16	9	-	-	-	-	
都市計畫技術 Urban planning technology	29	-	-	4	7	9	9	-	-	-	-	
環境工程 Environmental engineering	11	-	-	3	3	4	1	-	-	-	-	
公職建築師 Public architect	2	-	-	-	-	2	-	-	-	-	-	
材料工程 Materials engineering	3	-	-	1	-	1	1	-	-	-	-	
汽車工程 Automotive engineering	-	-	-	-	-	-	-	-	-	-	-	
機械工程 Mechanical engineering	38	-	-	14	-	22	2	-	-	-	-	
航空器維修 Aircraft maintenance	2	-	-	-	-	2	-	-	-	-	-	
電力工程 Electrical engineering	60	-	-	19	-	40	1	-	-	-	-	
電子工程 Electronic engineering	17	1	-	3	-	11	2	-	-	-	-	
電信工程 Telecommunication engineering	4	-	-	2	-	2	-	-	-	-	-	
資訊處理 Information processing	120	2	-	26	5	61	25	-	-	1	-	
輻射安全 Radiation safety	6	-	-	-	-	3	3	-	-	-	-	
公職藥師 Public sector pharmacist	2	-	-	-	-	2	-	-	-	-	-	
藥事 Pharmaceutics	5	-	-	-	1	1	3	-	-	-	-	

說明：本報表年齡、教育程度欄位資料係由應考人選填之網路報名資料擷取而得，其數值有可能因應考人誤(漏)填致有疏漏，請參酌使用。

Note: All information about test takers' age and educational attainment is accessed from their online application. The MOEX does not guarantee the accuracy or completeness of the provided information.

表9 109年公務人員高等考試錄取或及格人員教育程度—按類科分 (7/8)
 Table 9 Senior Civil Service Examinations – Education Level of Qualified Examinees,
 by Category, 2020 (7/8)
 (三)三級考試 (III)Level 3 Examination

類 科 別 Category	總計	博士		碩士		學士		副學士 (專科) Associate's Degree (College)		高中(職)以下 High School (Vocational School) and Below	
	Grand Total	Doctorate Degree		Master's Degree		Bachelor's Degree					
	計 Total	男 Male	女 Female	男 Male	女 Female	男 Male	女 Female	男 Male	女 Female	男 Male	女 Female
衛生技術 Health technology	88	-	-	24	17	16	30	-	-	-	1
環保技術 Environmental protection technology	20	-	-	6	7	2	5	-	-	-	-
環境檢驗 Environmental inspection	4	-	-	1	1	1	1	-	-	-	-
化學安全 Chemical safety	6	-	-	3	2	-	1	-	-	-	-
地質 Geology	3	-	-	2	1	-	-	-	-	-	-
採礦工程 Mining engineering	4	-	-	1	2	1	-	-	-	-	-
公職護理師 Public sector registered professional nurse	19	-	-	-	3	1	14	-	1	-	-
交通技術 Transportation technology	28	-	-	6	1	3	18	-	-	-	-
航海技術 Seamanship	6	-	-	-	-	5	1	-	-	-	-
輪機技術 Turbine and engine skills	5	-	-	1	-	4	-	-	-	-	-
航空駕駛 Aviation pilot	1	-	-	1	-	-	-	-	-	-	-
氣象 Meteorology	3	-	-	2	-	1	-	-	-	-	-
林業技術 Forestry technology	22	-	1	1	5	8	7	-	-	-	-
測量製圖 Surveying and cartography	72	-	-	6	4	37	24	1	-	-	-
醫學工程 Medical engineering	2	-	-	1	1	-	-	-	-	-	-
工業設計 Industrial design	2	-	-	-	1	-	1	-	-	-	-
視聽製作 Audiovisual production	1	-	-	-	-	-	1	-	-	-	-

說明：本報表年齡、教育程度欄位資料係由應考人選填之網路報名資料擷取而得，其數值有可能因應考人誤(漏)填致有疏漏，請參酌使用。

Note: All information about test takers' age and educational attainment is accessed from their online application. The MOEX does not guarantee the accuracy or completeness of the provided information.

表9 109年公務人員高等考試錄取或及格人員教育程度－按類科分 (8/8)
Table 9 Senior Civil Service Examinations – Education Level of Qualified Examinees,
by Category, 2020 (8/8)
(三)三級考試 (Ⅲ)Level 3 Examination

類 科 別 Category	總計	博士		碩士		學士		副學士 (專科) Associate's Degree (College)		高中(職)以下 High School (Vocational School) and Below	
	Grand Total	Doctorate Degree		Master's Degree		Bachelor's Degree					
	計 Total	男 Male	女 Female	男 Male	女 Female	男 Male	女 Female	男 Male	女 Female	男 Male	女 Female
植物病蟲害防治 Plant disease and pest control	4	-	-	1	2	-	1	-	-	-	-
自然保育 Environmental conservation	11	-	-	5	1	5	-	-	-	-	-
景觀 Landscape architecture	20	-	-	2	4	3	11	-	-	-	-
公職醫事檢驗師 Public sector medical technologist	4	-	-	-	2	1	1	-	-	-	-
食品衛生檢驗 Food hygiene inspection	12	-	-	1	3	2	5	-	1	-	-
公職食品技師 Public food technologist	1	-	-	-	1	-	-	-	-	-	-
生物技術 Biotechnology	2	-	-	1	1	-	-	-	-	-	-
動物技術 Animal technology	7	-	-	1	1	2	3	-	-	-	-
職業安全衛生 Occupational safety and health	9	-	-	2	1	6	-	-	-	-	-

說明：本報表年齡、教育程度欄位資料係由應考人選填之網路報名資料擷取而得，其數值有可能因應考人誤(漏)填致有疏漏，請參酌使用。

Note: All information about test takers' age and educational attainment is accessed from their online application. The MOEX does not guarantee the accuracy or completeness of the provided information.

表10 公務人員高等考試錄取或及格人員教育程度 (1/3)
Table 10 Senior Civil Service Examinations - Education Level of Qualified Examinees (1/3)
(一)一級考試
(I)Level 1 Examination

年 別	總計	博士	碩士	學士	副學士 (專科)	高中(職) 以下
Year	Grand Total	Doctorate Degree	Master's Degree	Bachelor's Degree	Associate's Degree (College)	High School (Vocational School) and Below
90年 2001	1	1	-	-	-	-
91年 2002	2	2	-	-	-	-
92年 2003	5	5	-	-	-	-
93年 2004	-	-	-	-	-	-
94年 2005	-	-	-	-	-	-
95年 2006	-	-	-	-	-	-
96年 2007	2	2	-	-	-	-
97年 2008	1	1	-	-	-	-
98年 2009	-	-	-	-	-	-
99年 2010	2	2	-	-	-	-
100年 2011	4	4	-	-	-	-
101年 2012	1	1	-	-	-	-
102年 2013	7	7	-	-	-	-
103年 2014	2	2	-	-	-	-
104年 2015	6	6	-	-	-	-
105年 2016	12	12	-	-	-	-
106年 2017	1	1	-	-	-	-
107年 2018	10	10	-	-	-	-
108年 2019	2	2	-	-	-	-
109年 2020	2	2	-	-	-	-

說明：1.一級考試93年、95年與98年均無人錄取；94年無人報考。

2.本報表年齡、教育程度欄位資料係由應考人選填之網路報名資料擷取而得，其數值有可能因應考人誤(漏)填致有疏漏，請參酌使用。

Notes：1.No qualifiers resulted from the Level 1 Examinations of 2004、2006 and 2009； No one sitting in 2005.

2.All information about test takers' age and educational attainment is accessed from their online application. The MOEX does not guarantee the accuracy or completeness of the provided information.

表10 公務人員高等考試錄取或及格人員教育程度 (2/3)
Table 10 Senior Civil Service Examinations - Education Level of Qualified Examinees (2/3)
(二)二級考試
(II)Level 2 Examination

單位：人	Unit : Person					
年 別	總計	博士	碩士	學士	副學士 (專科)	高中(職) 以下
Year	Grand Total	Doctorate Degree	Master's Degree	Bachelor's Degree	Associate's Degree (College)	High School (Vocational School) and Below
90年 2001	21	-	17	4	-	-
91年 2002	22	-	19	3	-	-
92年 2003	35	-	34	1	-	-
93年 2004	18	1	16	-	1	-
94年 2005	36	1	35	-	-	-
95年 2006	33	2	29	2	-	-
96年 2007	56	2	54	-	-	-
97年 2008	40	1	39	-	-	-
98年 2009	82	3	79	-	-	-
99年 2010	78	2	76	-	-	-
100年 2011	72	3	69	-	-	-
101年 2012	94	7	87	-	-	-
102年 2013	88	1	87	-	-	-
103年 2014	66	8	58	-	-	-
104年 2015	71	2	69	-	-	-
105年 2016	105	3	102	-	-	-
106年 2017	61	6	55	-	-	-
107年 2018	63	2	61	-	-	-
108年 2019	64	5	59	-	-	-
109年 2020	62	3	59	-	-	-

說明：本報表年齡、教育程度欄位資料係由應考人選填之網路報名資料擷取而得，其數值有可能因應考人誤(漏)填致有疏漏，請參酌使用。

Notes : All information about test takers' age and educational attainment is accessed from their online application. The MOEX does not guarantee the accuracy or completeness of the provided information.

表10 公務人員高等考試錄取或及格人員教育程度 (3/3)
Table 10 Senior Civil Service Examinations - Education Level of Qualified Examinees (3/3)
(三)三級考試
(III)Level 3 Examination

年 別 Year	總計 Grand Total	博士 Doctorate Degree	碩士 Master's Degree	學士 Bachelor's Degree	副學士 (專科) Associate's Degree (College)	高中(職) 以下 High School (Vocational School) and Below
90年 2001	1 269	-	204	875	158	32
91年 2002	628	1	174	413	34	6
92年 2003	1 082	5	379	631	64	3
93年 2004	1 271	2	403	774	90	2
94年 2005	1 269	5	476	715	71	2
95年 2006	1 565	7	605	886	65	2
96年 2007	2 062	6	858	1 103	94	1
97年 2008	2 459	14	962	1 399	81	3
98年 2009	2 166	16	953	1 139	57	1
99年 2010	2 065	15	819	1 187	44	-
100年 2011	3 184	9	1 266	1 885	9	15
101年 2012	3 397	16	1 371	1 997	13	-
102年 2013	3 293	22	1 278	1 983	9	1
103年 2014	3 278	13	1 250	1 994	20	1
104年 2015	3 475	16	1 220	2 215	20	4
105年 2016	3 467	22	1 200	2 233	10	2
106年 2017	3 128	20	1 062	2 002	18	26
107年 2018	2 961	22	884	2 009	16	30
108年 2019	3 124	6	738	2 360	9	11
109年 2020	2 753	10	608	2 117	8	10

說明：本報表年齡、教育程度欄位資料係由應考人選填之網路報名資料擷取而得，其數值有可能因應考人誤(漏)填致有疏漏，請參酌使用。

Note :All information about test takers' age and educational attainment is accessed from their online application. The MOEX does not guarantee the accuracy or completeness of the provided information.

(二)公務人員普通考試

(2) Junior Civil Service Examinations

表11 公務人員普通考試報考人數暨錄取或及格率

單位：人

年 別 Year	報考人數 Number of Registered Candidates			到考人數 Number of Actual Examinees		
	計	男	女	計	男	女
	Total	Male	Female	Total	Male	Female
90年 2001	56 646	19 925	36 721	44 096
91年 2002	51 668	20 245	31 423	39 926
92年 2003	32 781	12 889	19 892	26 312
93年 2004	36 050	13 877	22 173	28 500
94年 2005	37 023	14 232	22 791	29 214	11 057	18 157
95年 2006	34 917	13 448	21 469	23 078	8 531	14 547
96年 2007	42 633	16 331	26 302	29 513	10 800	18 713
97年 2008	49 827	18 111	31 716	34 388	11 901	22 487
98年 2009	66 540	26 288	40 252	44 276	16 661	27 615
99年 2010	70 014	27 029	42 985	48 548	17 954	30 594
100年 2011	73 014	27 415	45 599	51 016	18 196	32 820
101年 2012	88 777	33 260	55 517	60 949	21 858	39 091
102年 2013	80 577	30 509	50 068	56 407	20 584	35 823
103年 2014	60 863	23 536	37 327	44 336	16 490	27 846
104年 2015	55 755	21 920	33 835	39 868	15 055	24 813
105年 2016	47 500	18 595	28 905	32 817	12 268	20 549
106年 2017	46 136	18 559	27 577	34 520	13 417	21 103
107年 2018	41 177	16 400	24 777	29 734	11 417	18 317
108年 2019	42 816	17 331	25 485	29 851	11 517	18 334
109年 2020	41 238	16 368	24 870	29 455	11 193	18 262

說明：87~94年普通考試採分試制度，95年起普通考試改採不分試制度。

Table 11 Junior Civil Service Examinations - Registrations & Qualification Rates

Unit : Person

錄取或及格人數 Number of Qualified Examinees			到考率% Examination Attendance Rate			錄取或及格率% Qualification Rate		
計 Total	男 Male	女 Female	計 Total	男 Male	女 Female	計 Total	男 Male	女 Female
1 195	474	721	77.84	2.71
675	329	346	77.27	1.69
628	338	290	80.27	2.39
675	335	340	79.06	2.37
666	377	289	78.91	77.69	79.67	2.28	3.41	1.59
769	447	322	66.09	63.44	67.76	3.33	5.24	2.21
1 198	696	502	69.23	66.13	71.15	4.06	6.44	2.68
1 628	802	826	69.01	65.71	70.90	4.73	6.74	3.67
1 257	662	595	66.54	63.38	68.61	2.84	3.97	2.15
1 291	645	646	69.34	66.42	71.17	2.66	3.59	2.11
2 189	991	1 198	69.87	66.37	71.98	4.29	5.45	3.65
2 530	1 117	1 413	68.65	65.72	70.41	4.15	5.11	3.61
2 942	1 234	1 708	70.00	67.47	71.55	5.22	5.99	4.77
2 451	1 091	1 360	72.85	70.06	74.60	5.53	6.62	4.88
2 900	1 333	1 567	71.51	68.68	73.34	7.27	8.85	6.32
2 803	1 316	1 487	69.09	65.97	71.09	8.54	10.73	7.24
2 762	1 305	1 457	74.82	72.29	76.52	8.00	9.73	6.90
2 421	1 229	1 192	72.21	69.62	73.93	8.14	10.76	6.51
2 688	1 271	1 417	69.72	66.45	71.94	9.00	11.04	7.73
2 680	1 267	1 413	71.43	68.38	73.43	9.10	11.32	7.74

Note : Multi-stage examination system introduced from 1998 to 2005. One-time examination was introduced in 2006 for the Junior Service Civil Examination.

表12 近5年公務人員普通考試報考人數暨錄取或及格率—按類科分 (1/3)

單位：人

類 科 別 Category	105年 2016				106年 2017			
	報考 人數	到考 人數	錄取或 及格人數	錄取或 及格率%	報考 人數	到考 人數	錄取或 及格人數	錄取或 及格率%
	Number of Registered Candidates	Number of Actual Examinees	Number of Qualified Examinees	Qualification Rate	Number of Registered Candidates	Number of Actual Examinees	Number of Qualified Examinees	Qualification Rate
總 計 Grand Total	47 500	32 817	2 803	8.54	46 136	34 520	2 762	8.00
行政人員 Administrative personnel	37 224	25 965	1 560	6.01	36 166	27 106	1 625	5.99
一般行政 General administration	8 003	5 856	216	3.69	8 062	6 212	245	3.94
原住民族行政 Indigenous peoples administration	74	33	1	3.03	94	55	4	7.27
一般民政 General civil administration	2 517	1 819	127	6.98	2 317	1 743	160	9.18
戶政 Household registration	1 771	1 215	51	4.20	1 966	1 426	59	4.14
客家事務行政 Hakka affairs	163	104	11	10.58	-	-	-	-
僑務行政 Overseas communities affairs	77	49	3	6.12	69	45	1	2.22
社會行政 Social administration	1 442	1 039	100	9.62	1 469	1 135	102	8.99
勞工行政 Labor administration	888	584	36	6.16	889	667	34	5.10
人事行政 Personnel administration	4 327	3 074	145	4.72	3 905	3 015	116	3.85
地政 Land registration	1 293	797	51	6.40	1 291	891	72	8.08
文化行政 Cultural administration	1 356	972	28	2.88	1 261	960	18	1.88
教育行政 Education administration	1 352	883	30	3.40	1 407	1 021	57	5.58
新聞廣播 News broadcasting	49	27	4	14.81	49	37	3	8.11
圖書資訊管理 Library and information management	463	287	20	6.97	468	327	24	7.34
財稅行政 Tax administration	3 034	2 269	158	6.96	2 992	2 338	192	8.21
金融保險 Finance and insurance	787	525	34	6.48	820	592	41	6.93
會計 Accounting	2 290	1 580	230	14.56	2 341	1 781	236	13.25
統計 Statistics	478	331	11	3.32	495	373	11	2.95
工業行政 Industrial administration	-	-	-	-	22	14	-	-
商業行政 Business administration	267	156	8	5.13	270	195	11	5.64

Table 12 Junior Civil Service Examinations - Registrations & Qualification Rates, by Category, last 5 years (1/3)

Unit : Person

107年 2018				108年 2019				109年 2020			
報考 人數	到考 人數	錄取或 及格人數	錄取或 及格率%	報考 人數	到考 人數	錄取或 及格人數	錄取或 及格率%	報考 人數	到考 人數	錄取或 及格人數	錄取或 及格率%
Number of Registered Candidates	Number of Actual Examinees	Number of Qualified Examinees	Qualification Rate	Number of Registered Candidates	Number of Actual Examinees	Number of Qualified Examinees	Qualification Rate	Number of Registered Candidates	Number of Actual Examinees	Number of Qualified Examinees	Qualification Rate
41 177	29 734	2 421	8.14	42 816	29 851	2 688	9.00	41 238	29 455	2 680	9.10
32 373	23 362	1 342	5.74	33 646	23 535	1 559	6.62	32 612	23 418	1 616	6.90
7 372	5 427	189	3.48	7 666	5 464	222	4.06	7 759	5 704	224	3.93
72	34	1	2.94	82	42	2	4.76	-	-	-	-
2 242	1 605	122	7.60	2 313	1 601	104	6.50	2 187	1 596	127	7.96
1 809	1 270	44	3.46	1 915	1 339	45	3.36	1 759	1 288	42	3.26
110.00	75.00	5.00	6.67	127	75	7	9.33	146	95	6	6.32
45	31	1	3.23	-	-	-	-	-	-	-	-
1 277	930	92	9.89	1 345	973	111	11.41	1 228	914	92	10.07
935	661	84	12.71	1 073	714	106	14.85	1 005	678	134	19.76
3 182	2 350	60	2.55	3 168	2 304	105	4.56	2 942	2 144	83	3.87
1 123	763	71	9.31	1 302	811	81	9.99	1 245	782	57	7.29
1 018	751	18	2.40	1 114	810	29	3.58	1 115	836	19	2.27
1 175	847	27	3.19	1 346	922	46	4.99	1 301	950	62	6.53
14	10	4	40.00	52	40	9	22.50	-	-	-	-
420	274	27	9.85	370	235	10	4.26	380	251	25	9.96
2 632	1 982	183	9.23	2 639	1 982	185	9.33	2 529	1 930	246	12.75
681	458	34	7.42	686	450	25	5.56	634	439	20	4.56
2 013	1 497	141	9.42	2 059	1 481	194	13.10	2 064	1 476	191	12.94
454	338	23	6.80	462	344	11	3.20	461	349	30	8.60
21	11	2	18.18	16	11	1	9.09	-	-	-	-
251	187	6	3.21	-	-	-	-	216	134	8	5.97

表12 近5年公務人員普通考試報考人數暨錄取或及格率—按類科分 (2/3)

單位：人

類 科 別 Category	105年 2016				106年 2017			
	報考 人數	到考 人數	錄取或 及格人數	錄取或 及格率%	報考 人數	到考 人數	錄取或 及格人數	錄取或 及格率%
	Number of Registered Candidates	Number of Actual Examinees	Number of Qualified Examinees	Qualification Rate	Number of Registered Candidates	Number of Actual Examinees	Number of Qualified Examinees	Qualification Rate
農業行政 Agricultural administration	207	118	18	15.25	238	175	11	6.29
經建行政 Economic planning and development administration	790	557	63	11.31	784	585	72	12.31
交通行政 Transportation administration	792	546	81	14.84	708	500	39	7.80
觀光行政 Tourism administration	346	217	5	2.30	-	-	-	-
航運行政 Shipping administration	46	26	1	3.85	40	26	3	11.54
衛生行政 Health administration	1 085	783	61	7.79	983	776	45	5.80
環保行政 Environmental administration	420	279	27	9.68	408	288	26	9.03
法律廉政 Civil service legal ethics	2 584	1 615	10	0.62	2 472	1 683	24	1.43
財經廉政 Civil service financial ethics	189	138	19	13.77	215	151	14	9.27
新聞 News	134	86	11	12.79	131	95	5	5.26
技術人員 Technician	10 276	6 852	1 243	18.14	9 970	7 414	1 137	15.34
土木工程 Civil engineering	1 979	1 364	487	35.70	2 010	1 528	351	22.97
化學工程 Chemical engineering	235	138	7	5.07	213	155	7	4.52
工業工程 Industrial engineering	50	36	6	16.67	46	30	8	26.67
天文 Astronomy	25	11	1	9.09	-	-	-	-
園藝 Horticulture	84	67	9	13.43	-	-	-	-
農業技術 Agricultural technology	327	242	29	11.98	312	250	25	10.00
海洋資源 Marine resources	-	-	-	-	23	18	1	5.56
漁業技術 Aquatic technology	48	32	6	18.75	32	27	2	7.41
養殖技術 Aquaculture technology	95	57	4	7.02	102	81	3	3.70
畜牧技術 Livestock technology	-	-	-	-	33	29	3	10.34
水土保持工程 Soil and water conservation engineering	104	76	6	7.89	135	104	14	13.46
水利工程 Hydraulic engineering	233	154	33	21.43	244	191	39	20.42
建築工程 Architectural engineering	209	146	26	17.81	198	146	50	34.25

Table 12 Junior Civil Service Examinations - Registrations & Qualification Rates, by Category, last 5 years (2/3)

Unit : Person

107年 2018				108年 2019				109年 2020			
報考 人數	到考 人數	錄取或 及格人數	錄取或 及格率%	報考 人數	到考 人數	錄取或 及格人數	錄取或 及格率%	報考 人數	到考 人數	錄取或 及格人數	錄取或 及格率%
Number of Registered Candidates	Number of Actual Examinees	Number of Qualified Examinees	Qualification Rate	Number of Registered Candidates	Number of Actual Examinees	Number of Qualified Examinees	Qualification Rate	Number of Registered Candidates	Number of Actual Examinees	Number of Qualified Examinees	Qualification Rate
188	136	11	8.09	219	152	9	5.92	228	160	10	6.25
669	508	42	8.27	734	523	55	10.52	671	483	64	13.25
548	401	56	13.97	570	390	61	15.64	543	382	50	13.09
216	143	2	1.40	188	133	3	2.26	189	128	9	7.03
47	37	5	13.51	52	35	6	17.14	78	43	3	6.98
765	579	22	3.80	751	573	46	8.03	736	556	59	10.61
338	237	17	7.17	373	245	24	9.80	339	237	13	5.49
2 418	1 588	20	1.26	2 656	1 644	27	1.64	2 422	1 566	14	0.89
220	152	14	9.21	266	173	28	16.18	263	176	15	8.52
118	80	19	23.75	102	69	7	10.14	172	121	13	10.74
8 804	6 372	1 079	16.93	9 170	6 316	1 129	17.88	8 626	6 037	1 064	17.62
1 840	1 341	308	22.97	1 850	1 303	371	28.47	1 599	1 138	391	34.36
110	75	4	5.33	179	104	2	1.92	172	112	21	18.75
-	-	-	-	47	30	8	26.67	80	53	13	24.53
59	41	4	9.76	53	35	3	8.57	-	-	-	-
90	75	14	18.67	65	53	4	7.55	72	48	6	12.50
261	209	18	8.61	274	208	27	12.98	295	232	18	7.76
-	-	-	-	-	-	-	-	-	-	-	-
33	25	3	12.00	41	31	1	3.23	40	31	8	25.81
-	-	-	-	59	46	6	13.04	68	54	4	7.41
31	27	4	14.81	50	35	8	22.86	-	-	-	-
122	102	26	25.49	139	102	3	2.94	114	90	14	15.56
176	134	21	15.67	193	136	40	29.41	146	107	20	18.69
192	134	16	11.94	176	114	54	47.37	167	103	14	13.59

Table 12 Junior Civil Service Examinations - Registrations & Qualification Rates, by Category, last 5 years (3/3)

Unit : Person

107年 2018				108年 2019				109年 2020			
報考 人數	到考 人數	錄取或 及格人數	錄取或 及格率%	報考 人數	到考 人數	錄取或 及格人數	錄取或 及格率%	報考 人數	到考 人數	錄取或 及格人數	錄取或 及格率%
Number of Registered Candidates	Number of Actual Examinees	Number of Qualified Examinees	Qualification Rate	Number of Registered Candidates	Number of Actual Examinees	Number of Qualified Examinees	Qualification Rate	Number of Registered Candidates	Number of Actual Examinees	Number of Qualified Examinees	Qualification Rate
186	146	22	15.07	216	166	34	20.48	198	159	30	18.87
112	77	9	11.69	129	91	14	15.38	122	85	12	14.12
446	278	33	11.87	445	261	33	12.64	441	270	37	13.70
11	6	3	50.00	12	7	3	42.86	7	4	3	75.00
543	337	74	21.96	547	285	64	22.46	488	277	48	17.33
478	300	47	15.67	509	297	32	10.77	451	277	26	9.39
77	53	16	30.19	91	57	10	17.54	52	38	9	23.68
1 179	844	111	13.15	1 409	955	115	12.04	1 436	974	102	10.47
81	50	4	8.00	73	44	5	11.36	-	-	-	-
533	419	85	20.29	532	397	81	20.40	594	457	77	16.85
400	280	47	16.79	368	259	25	9.65	302	207	23	11.11
88	56	11	19.64	85	63	16	25.40	73	47	15	31.91
295	229	83	36.24	283	203	51	25.12	285	214	39	18.22
32	23	4	17.39	37	22	2	9.09	32	22	5	22.73
23	17	4	23.53	23	14	2	14.29	14	10	2	20.00
155	120	7	5.83	114	99	10	10.10	103	80	8	10.00
342	289	27	9.34	333	274	19	6.93	313	257	19	7.39
16	10	2	20.00	10	9	1	11.11	12	9	4	44.44
389	294	46	15.65	346	248	53	21.37	302	218	59	27.06
67	50	2	4.00	79	53	2	3.77	55	43	1	2.33
18	11	1	9.09	-	-	-	-	-	-	-	-
45	38	3	7.89	43	29	3	10.34	123	94	13	13.83
93	69	15	21.74	77	67	19	28.36	76	63	9	14.29
281	213	5	2.35	283	219	8	3.65	296	217	7	3.23
-	-	-	-	-	-	-	-	98	47	7	14.89

表13 109年公務人員普通考試報考人數暨錄取或及格率—按類科分 (1/3)

單位：人

類 科 別 Category	報考人數 Number of Registered Candidates			到考人數 Number of Actual Examinees		
	計	男	女	計	男	女
	Total	Male	Female	Total	Male	Female
總 計 Grand Total	41 238	16 368	24 870	29 455	11 193	18 262
行政人員 Administrative personnel	32 612	10 590	22 022	23 418	7 305	16 113
一般行政 General administration	7 759	2 701	5 058	5 704	1 950	3 754
一般民政 General civil administration	2 187	911	1 276	1 596	655	941
戶政 Household registration	1 759	370	1 389	1 288	242	1 046
客家事務行政 Hakka affairs	146	50	96	95	32	63
社會行政 Social administration	1 228	355	873	914	252	662
勞工行政 Labor administration	1 005	341	664	678	232	446
人事行政 Personnel administration	2 942	741	2 201	2 144	510	1 634
地政 Land registration	1 245	458	787	782	268	514
文化行政 Cultural administration	1 115	253	862	836	180	656
教育行政 Education administration	1 301	324	977	950	224	726
圖書資訊管理 Library and information management	380	111	269	251	67	184
財稅行政 Tax administration	2 529	613	1 916	1 930	452	1 478
金融保險 Finance and insurance	634	271	363	439	185	254
會計 Accounting	2 064	533	1 531	1 476	349	1 127
統計 Statistics	461	244	217	349	177	172
商業行政 Business administration	216	60	156	134	35	99
農業行政 Agricultural administration	228	89	139	160	59	101
經建行政 Economic planning and development administration	671	318	353	483	211	272
交通行政 Transportation administration	543	253	290	382	187	195
觀光行政 Tourism administration	189	52	137	128	30	98
航運行政 Shipping administration	78	31	47	43	20	23

Table 13 Junior Civil Service Examinations - Registrations & Qualification Rates, by Category, 2020 (1/3)

Unit : Person

錄取或及格人數 Number of Qualified Examinees			到考率% Examination Attendance Rate			錄取或及格率% Qualification Rate		
計	男	女	計	男	女	計	男	女
Total	Male	Female	Total	Male	Female	Total	Male	Female
2 680	1 267	1 413	71.43	68.38	73.43	9.10	11.32	7.74
1 616	519	1 097	71.81	68.98	73.17	6.90	7.10	6.81
224	87	137	73.51	72.20	74.22	3.93	4.46	3.65
127	61	66	72.98	71.90	73.75	7.96	9.31	7.01
42	8	34	73.22	65.41	75.31	3.26	3.31	3.25
6	2	4	65.07	64.00	65.63	6.32	6.25	6.35
92	17	75	74.43	70.99	75.83	10.07	6.75	11.33
134	44	90	67.46	68.04	67.17	19.76	18.97	20.18
83	14	69	72.88	68.83	74.24	3.87	2.75	4.22
57	17	40	62.81	58.52	65.31	7.29	6.34	7.78
19	2	17	74.98	71.15	76.10	2.27	1.11	2.59
62	14	48	73.02	69.14	74.31	6.53	6.25	6.61
25	6	19	66.05	60.36	68.40	9.96	8.96	10.33
246	64	182	76.31	73.74	77.14	12.75	14.16	12.31
20	12	8	69.24	68.27	69.97	4.56	6.49	3.15
191	60	131	71.51	65.48	73.61	12.94	17.19	11.62
30	15	15	75.70	72.54	79.26	8.60	8.47	8.72
8	3	5	62.04	58.33	63.46	5.97	8.57	5.05
10	8	2	70.18	66.29	72.66	6.25	13.56	1.98
64	28	36	71.98	66.35	77.05	13.25	13.27	13.24
50	23	27	70.35	73.91	67.24	13.09	12.30	13.85
9	1	8	67.72	57.69	71.53	7.03	3.33	8.16
3	2	1	55.13	64.52	48.94	6.98	10.00	4.35

表13 109年公務人員普通考試報考人數暨錄取或及格率—按類科分 (2/3)

單位：人

類 科 別 Category	報考人數 Number of Registered Candidates			到考人數 Number of Actual Examinees		
	計	男	女	計	男	女
	Total	Male	Female	Total	Male	Female
衛生行政 Health administration	736	168	568	556	132	424
環保行政 Environmental administration	339	175	164	237	125	112
新聞 News	172	51	121	121	35	86
法律廉政 Civil service legal ethics	2 422	1 008	1 414	1 566	629	937
財經廉政 Civil service financial ethics	263	109	154	176	67	109
技術人員 Technician	8 626	5 778	2 848	6 037	3 888	2 149
土木工程 Civil engineering	1 599	1 223	376	1 138	859	279
化學工程 Chemical engineering	172	108	64	112	69	43
工業工程 Industrial engineering	80	42	38	53	28	25
園藝 Horticulture	72	35	37	48	24	24
農業技術 Agricultural technology	295	150	145	232	120	112
漁業技術 Aquatic technology	40	23	17	31	16	15
養殖技術 Aquaculture technology	68	47	21	54	38	16
水土保持工程 Soil and water conservation engineering	114	76	38	90	57	33
水利工程 Hydraulic engineering	146	101	45	107	73	34
建築工程 Architectural engineering	167	79	88	103	39	64
都市計畫技術 Urban planning technology	198	80	118	159	62	97
環境工程 Environmental engineering	122	93	29	85	66	19
機械工程 Mechanical engineering	441	390	51	270	242	28
航空器維修 Aircraft maintenance	7	7	-	4	4	-

Table 13 Junior Civil Service Examinations - Registrations & Qualification Rates, by Category, 2020 (2/3)

Unit : Person

錄取或及格人數 Number of Qualified Examinees			到考率% Examination Attendance Rate			錄取或及格率% Qualification Rate		
計 Total	男 Male	女 Female	計 Total	男 Male	女 Female	計 Total	男 Male	女 Female
59	9	50	75.54	78.57	74.65	10.61	6.82	11.79
13	5	8	69.91	71.43	68.29	5.49	4.00	7.14
13	4	9	70.35	68.63	71.07	10.74	11.43	10.47
14	6	8	64.66	62.40	66.27	0.89	0.95	0.85
15	7	8	66.92	61.47	70.78	8.52	10.45	7.34
1 064	748	316	69.99	67.29	75.46	17.62	19.24	14.70
391	322	69	71.17	70.24	74.20	34.36	37.49	24.73
21	16	5	65.12	63.89	67.19	18.75	23.19	11.63
13	9	4	66.25	66.67	65.79	24.53	32.14	16.00
6	3	3	66.67	68.57	64.86	12.50	12.50	12.50
18	8	10	78.64	80.00	77.24	7.76	6.67	8.93
8	4	4	77.50	69.57	88.24	25.81	25.00	26.67
4	4	-	79.41	80.85	76.19	7.41	10.53	-
14	7	7	78.95	75.00	86.84	15.56	12.28	21.21
20	16	4	73.29	72.28	75.56	18.69	21.92	11.76
14	7	7	61.68	49.37	72.73	13.59	17.95	10.94
30	10	20	80.30	77.50	82.20	18.87	16.13	20.62
12	7	5	69.67	70.97	65.52	14.12	10.61	26.32
37	34	3	61.22	62.05	54.90	13.70	14.05	10.71
3	3	-	57.14	57.14	-	75.00	75.00	-

表13 109年公務人員普通考試報考人數暨錄取或及格率—按類科分 (3/3)

單位：人

類 科 別 Category	報考人數 Number of Registered Candidates			到考人數 Number of Actual Examinees		
	計	男	女	計	男	女
	Total	Male	Female	Total	Male	Female
電力工程 Electrical engineering	488	452	36	277	254	23
電子工程 Electronic engineering	451	413	38	277	248	29
電信工程 Telecommunication engineering	52	43	9	38	30	8
資訊處理 Information processing	1 436	1 064	372	974	698	276
衛生技術 Health technology	594	261	333	457	206	251
環保技術 Environmental protection technology	302	171	131	207	113	94
環境檢驗 Environmental inspection	73	40	33	47	26	21
交通技術 Transportation technology	285	150	135	214	106	108
航海技術 Seamanship	32	22	10	22	12	10
輪機技術 Turbine and engine skills	14	12	2	10	9	1
氣象 Meteorology	103	67	36	80	49	31
林業技術 Forestry technology	313	166	147	257	130	127
地震測報 Seismological monitoring	12	9	3	9	6	3
測量製圖 Surveying and cartography	302	202	100	218	140	78
技藝 Arts and crafts	55	11	44	43	9	34
自然保育 Environmental conservation	123	73	50	94	56	38
景觀 Landscape architecture	76	23	53	63	16	47
食品衛生檢驗 Food hygiene inspection	296	81	215	217	56	161
職業安全衛生 Occupational safety and health	98	64	34	47	27	20

Table 13 Junior Civil Service Examinations - Registrations & Qualification Rates, by Category, 2020 (3/3)

Unit : Person

錄取或及格人數 Number of Qualified Examinees			到考率% Examination Attendance Rate			錄取或及格率% Qualification Rate		
計 Total	男 Male	女 Female	計 Total	男 Male	女 Female	計 Total	男 Male	女 Female
48	45	3	56.76	56.19	63.89	17.33	17.72	13.04
26	25	1	61.42	60.05	76.32	9.39	10.08	3.45
9	5	4	73.08	69.77	88.89	23.68	16.67	50.00
102	74	28	67.83	65.60	74.19	10.47	10.60	10.14
77	34	43	76.94	78.93	75.38	16.85	16.50	17.13
23	10	13	68.54	66.08	71.76	11.11	8.85	13.83
15	9	6	64.38	65.00	63.64	31.91	34.62	28.57
39	20	19	75.09	70.67	80.00	18.22	18.87	17.59
5	3	2	68.75	54.55	100.00	22.73	25.00	20.00
2	1	1	71.43	75.00	50.00	20.00	11.11	100.00
8	5	3	77.67	73.13	86.11	10.00	10.20	9.68
19	9	10	82.11	78.31	86.39	7.39	6.92	7.87
4	3	1	75.00	66.67	100.00	44.44	50.00	33.33
59	35	24	72.19	69.31	78.00	27.06	25.00	30.77
1	-	1	78.18	81.82	77.27	2.33	-	2.94
13	9	4	76.42	76.71	76.00	13.83	16.07	10.53
9	3	6	82.89	69.57	88.68	14.29	18.75	12.77
7	2	5	73.31	69.14	74.88	3.23	3.57	3.11
7	6	1	47.96	42.19	58.82	14.89	22.22	5.00

表14 109年公務人員普通考試錄取或及格人員年齡—按類科分 (1/3)

單位：人

類 科 別 Category	總計 Grand Total	18~20歲 Years		21~25歲 Years		26~30歲 Years		31~35歲 Years	
		男 Male	女 Female	男 Male	女 Female	男 Male	女 Female	男 Male	女 Female
總 計 Grand Total	2 680	4	2	617	790	333	341	122	141
行政人員 Administrative personnel	1 616	2	2	252	604	132	257	57	107
一般行政 General administration	224	1	-	39	66	18	37	13	19
一般民政 General civil administration	127	-	-	31	27	14	17	7	8
戶政 Household registration	42	-	-	2	13	3	10	2	2
客家事務行政 Hakka affairs	6	-	-	-	2	1	1	-	1
社會行政 Social administration	92	-	-	8	48	4	17	3	4
勞工行政 Labor administration	134	1	-	13	37	10	20	8	13
人事行政 Personnel administration	83	-	-	8	29	2	19	2	13
地政 Land registration	57	-	1	9	21	5	3	1	5
文化行政 Cultural administration	19	-	-	-	4	1	9	-	1
教育行政 Education administration	62	-	-	6	32	5	11	3	3
圖書資訊管理 Library and information management	25	-	-	3	9	2	4	-	4
財稅行政 Tax administration	246	-	1	40	126	19	31	1	12
金融保險 Finance and insurance	20	-	-	7	8	3	-	2	-
會計 Accounting	191	-	-	35	87	13	30	5	4
統計 Statistics	30	-	-	11	10	4	5	-	-
商業行政 Business administration	8	-	-	1	5	1	-	-	-
農業行政 Agricultural administration	10	-	-	4	2	1	-	2	-
經建行政 Economic planning and development administration	64	-	-	13	24	9	7	2	3
交通行政 Transportation administration	50	-	-	4	12	7	4	3	7
觀光行政 Tourism administration	9	-	-	1	4	-	1	-	1
航運行政 Shipping administration	3	-	-	2	1	-	-	-	-

說明：本報表年齡、教育程度欄位資料係由應考人選填之網路報名資料擷取而得，其數值有可能因應考人誤(漏)填致有疏漏，請參酌使用。

**Table 14 Junior Civil Service Examinations – Age of Qualified Examinees,
by Category, 2020 (1/3)**

Unit : Person

36~40歲 Years		41~45歲 Years		46~50歲 Years		51歲以上 Years and Over		平均年齡(歲) Average Age (Years)		
男 Male	女 Female	男 Male	女 Female	男 Male	女 Female	男 Male	女 Female	計 Total	男 Male	女 Female
89	77	51	36	27	18	24	8	27.53	28.20	26.92
41	71	17	33	10	16	8	7	27.51	28.18	27.19
8	9	4	4	2	-	2	2	28.23	29.17	27.63
5	6	3	3	-	4	1	1	28.80	28.26	29.30
1	7	-	1	-	-	-	1	29.36	28.63	29.53
-	-	1	-	-	-	-	-	30.17	37.00	26.75
1	3	-	2	-	1	1	-	26.50	28.53	26.04
7	14	3	5	-	-	2	1	29.75	31.05	29.12
1	6	-	2	1	-	-	-	28.13	28.07	28.14
-	4	-	3	2	2	-	1	28.89	27.76	29.38
1	1	-	1	-	-	-	1	30.47	34.00	30.06
-	2	-	-	-	-	-	-	26.05	26.64	25.88
1	2	-	-	-	-	-	-	27.68	27.67	27.68
1	5	2	3	-	4	1	-	25.79	26.05	25.70
-	-	-	-	-	-	-	-	24.85	26.25	22.75
4	5	1	3	2	2	-	-	25.92	26.62	25.60
-	-	-	-	-	-	-	-	24.73	24.47	25.00
-	-	-	-	-	-	1	-	27.25	33.33	23.60
-	-	1	-	-	-	-	-	27.50	28.50	23.50
3	-	-	2	1	-	-	-	26.75	28.07	25.72
6	1	2	1	1	2	-	-	31.06	32.65	29.70
-	2	-	-	-	-	-	-	27.78	22.00	28.50
-	-	-	-	-	-	-	-	23.33	24.00	22.00

Note :All information about test takers' age and educational attainment is accessed from their online application. The MOEX does not guarantee the accuracy or completeness of the provided information.

表14 109年公務人員普通考試錄取或及格人員年齡—按類科分 (2/3)

單位：人

類 科 別 Category	總計 Grand Total	18~20歲 Years		21~25歲 Years		26~30歲 Years		31~35歲 Years	
		男 Male	女 Female	男 Male	女 Female	男 Male	女 Female	男 Male	女 Female
		衛生行政 Health administration	59	-	-	4	18	5	23
環保行政 Environmental administration	13	-	-	3	4	1	2	1	1
新聞 News	13	-	-	1	4	1	3	-	-
法律廉政 Civil service legal ethics	14	-	-	2	6	2	1	2	-
財經廉政 Civil service financial ethics	15	-	-	5	5	1	2	-	1
技術人員 Technician	1 064	2	-	365	186	201	84	65	34
土木工程 Civil engineering	391	2	-	184	50	82	14	22	3
化學工程 Chemical engineering	21	-	-	7	1	4	4	-	-
工業工程 Industrial engineering	13	-	-	4	4	2	-	1	-
園藝 Horticulture	6	-	-	2	2	1	-	-	1
農業技術 Agricultural technology	18	-	-	6	3	2	5	-	2
漁業技術 Aquatic technology	8	-	-	2	-	-	-	1	1
養殖技術 Aquaculture technology	4	-	-	1	-	1	-	1	-
水土保持工程 Soil and water conservation engineering	14	-	-	6	3	1	4	-	-
水利工程 Hydraulic engineering	20	-	-	12	-	2	4	1	-
建築工程 Architectural engineering	14	-	-	1	3	-	2	-	-
都市計畫技術 Urban planning technology	30	-	-	6	12	2	7	2	1
環境工程 Environmental engineering	12	-	-	3	3	3	2	1	-
機械工程 Mechanical engineering	37	-	-	13	2	8	1	3	-
航空器維修 Aircraft maintenance	3	-	-	-	-	-	-	1	-

說明：本報表年齡、教育程度欄位資料係由應考人選填之網路報名資料擷取而得，其數值有可能因應考人誤(漏)填致有疏漏，請參酌使用。

**Table 14 Junior Civil Service Examinations – Age of Qualified Examinees,
by Category, 2020 (2/3)**

Unit : Person

36~40歲 Years		41~45歲 Years		46~50歲 Years		51歲以上 Years and Over		平均年齡 (歲) Average Age (Years)		
男 Male	女 Female	男 Male	女 Female	男 Male	女 Female	男 Male	女 Female	計 Total	男 Male	女 Female
-	4	-	-	-	-	-	-	27.56	26.22	27.80
-	-	-	1	-	-	-	-	27.15	26.00	27.88
2	-	-	1	-	1	-	-	30.69	32.75	29.78
-	-	-	1	-	-	-	-	26.71	27.67	26.00
-	-	-	-	1	-	-	-	26.53	27.43	25.75
48	6	34	3	17	2	16	1	27.56	28.22	26.01
10	-	10	1	6	1	6	-	26.50	26.85	24.88
2	-	2	-	1	-	-	-	29.43	30.13	27.20
1	-	1	-	-	-	-	-	27.62	29.67	23.00
-	-	-	-	-	-	-	-	25.83	24.67	27.00
-	-	-	-	-	-	-	-	26.06	24.50	27.30
1	2	-	1	-	-	-	-	33.88	28.50	39.25
-	-	1	-	-	-	-	-	32.50	32.50	-
-	-	-	-	-	-	-	-	24.64	23.71	25.57
1	-	-	-	-	-	-	-	25.80	25.31	27.75
4	-	1	-	1	1	-	1	35.14	38.29	32.00
-	-	-	-	-	-	-	-	25.67	25.90	25.55
-	-	-	-	-	-	-	-	25.92	26.29	25.40
4	-	2	-	2	-	2	-	30.76	31.21	25.67
1	-	1	-	-	-	-	-	37.33	37.33	-

Note :All information about test takers' age and educational attainment is accessed from their online application. The MOEX does not guarantee the accuracy or completeness of the provided information.

表14 109年公務人員普通考試錄取或及格人員年齡—按類科分 (3/3)

單位：人

類 科 別 Category	總計 Grand Total	18~20歲 Years		21~25歲 Years		26~30歲 Years		31~35歲 Years	
		男 Male	女 Female	男 Male	女 Female	男 Male	女 Female	男 Male	女 Female
		電力工程 Electrical engineering	48	-	-	16	1	7	1
電子工程 Electronic engineering	26	-	-	8	1	7	-	3	-
電信工程 Telecommunication engineering	9	-	-	2	3	3	1	-	-
資訊處理 Information processing	102	-	-	31	21	27	5	8	1
衛生技術 Health technology	77	-	-	6	24	15	11	7	7
環保技術 Environmental protection technology	23	-	-	4	2	3	3	-	7
環境檢驗 Environmental inspection	15	-	-	2	2	4	2	1	2
交通技術 Transportation technology	39	-	-	11	17	6	2	3	-
航海技術 Seamanship	5	-	-	2	-	1	2	-	-
輪機技術 Turbine and engine skills	2	-	-	-	1	-	-	-	-
氣象 Meteorology	8	-	-	2	2	3	1	-	-
林業技術 Forestry technology	19	-	-	5	5	4	4	-	1
地震測報 Seismological monitoring	4	-	-	1	1	-	-	1	-
測量製圖 Surveying and cartography	59	-	-	20	17	8	4	3	2
技藝 Arts and crafts	1	-	-	-	-	-	-	-	1
自然保育 Environmental conservation	13	-	-	4	1	3	1	1	2
景觀 Landscape architecture	9	-	-	1	3	1	-	-	2
食品衛生檢驗 Food hygiene inspection	7	-	-	1	2	-	3	1	-
職業安全衛生 Occupational safety and health	7	-	-	2	-	1	1	-	-

說明：本報表年齡、教育程度欄位資料係由應考人選填之網路報名資料擷取而得，其數值有可能因應考人誤(漏)填致有疏漏，請參酌使用。

**Table 14 Junior Civil Service Examinations – Age of Qualified Examinees,
by Category, 2020 (3/3)**

Unit : Person

36~40歲 Years		41~45歲 Years		46~50歲 Years		51歲以上 Years and Over		平均年齡(歲) Average Age (Years)		
男 Male	女 Female	男 Male	女 Female	男 Male	女 Female	男 Male	女 Female	計 Total	男 Male	女 Female
6	-	4	-	2	-	6	-	33.50	33.91	27.33
2	-	1	-	3	-	1	-	30.77	31.12	22.00
-	-	-	-	-	-	-	-	25.56	26.00	25.00
5	1	1	-	1	-	1	-	26.98	27.88	24.61
3	1	3	-	-	-	-	-	28.12	30.47	26.26
-	1	3	-	-	-	-	-	30.35	30.30	30.38
2	-	-	-	-	-	-	-	28.73	29.78	27.17
-	-	-	-	-	-	-	-	24.36	25.45	23.21
-	-	-	-	-	-	-	-	26.80	26.00	28.00
-	-	1	-	-	-	-	-	33.50	43.00	24.00
-	-	-	-	-	-	-	-	25.25	25.80	24.33
-	-	-	-	-	-	-	-	26.21	25.67	26.70
1	-	-	-	-	-	-	-	30.00	32.33	23.00
2	-	1	1	1	-	-	-	26.27	27.29	24.79
-	-	-	-	-	-	-	-	34.00	-	34.00
1	-	-	-	-	-	-	-	28.15	27.89	28.75
1	1	-	-	-	-	-	-	29.33	30.33	28.83
-	-	-	-	-	-	-	-	25.71	27.00	25.20
1	-	2	-	-	-	-	-	32.57	33.67	26.00

Note :All information about test takers' age and educational attainment is accessed from their online application. The MOEX does not guarantee the accuracy or completeness of the provided information.

表15 109年公務人員普通考試錄取或及格人員教育程度—按類科分 (1/3)
Table 15 Junior Civil Service Examinations – Education Level of Qualified Examinees,
by Category, 2020 (1/3)

單位：人 Unit : Person

類 科 別 Category	總計	博士		碩士		學士		副學士 (專科) Associate's Degree (College)		高中(職)以下 High School (Vocational School) and Below	
	Grand Total	Doctorate Degree		Master's Degree		Bachelor's Degree		Associate's Degree (College)		High School (Vocational School) and Below	
	計 Total	男 Male	女 Female	男 Male	女 Female	男 Male	女 Female	男 Male	女 Female	男 Male	女 Female
總 計 Grand Total	2 680	8	4	213	181	982	1 189	8	5	56	34
行政人員 Administrative personnel	1 616	1	3	60	104	425	956	4	4	29	30
一般行政 General administration	224	-	-	10	7	71	122	-	2	6	6
一般民政 General civil administration	127	-	-	7	3	46	59	2	1	6	3
戶政 Household registration	42	-	-	2	1	6	33	-	-	-	-
客家事務行政 Hakka affairs	6	-	-	-	-	2	3	-	-	-	1
社會行政 Social administration	92	-	-	3	4	14	70	-	-	-	1
勞工行政 Labor administration	134	-	-	5	15	33	74	1	-	5	1
人事行政 Personnel administration	83	-	1	3	11	11	56	-	-	-	1
地政 Land registration	57	-	-	-	3	17	34	-	-	-	3
文化行政 Cultural administration	19	-	-	-	5	2	12	-	-	-	-
教育行政 Education administration	62	-	-	2	3	11	45	-	-	1	-
圖書資訊管理 Library and information management	25	-	-	1	2	5	17	-	-	-	-
財稅行政 Tax administration	246	-	-	3	14	57	163	-	1	4	4
金融保險 Finance and insurance	20	-	-	-	1	11	7	-	-	1	-
會計 Accounting	191	-	-	5	10	51	112	-	-	4	9
統計 Statistics	30	-	-	-	1	15	14	-	-	-	-
商業行政 Business administration	8	-	-	2	1	1	4	-	-	-	-
農業行政 Agricultural administration	10	-	-	-	-	8	2	-	-	-	-
經建行政 Economic planning and development administration	64	1	1	7	4	20	31	-	-	-	-
交通行政 Transportation administration	50	-	-	3	2	19	25	-	-	1	-
觀光行政 Tourism administration	9	-	-	-	2	1	6	-	-	-	-
航運行政 Shipping administration	3	-	-	1	-	1	1	-	-	-	-

說明：本報表年齡、教育程度欄位資料係由應考人選填之網路報名資料擷取而得，其數值有可能因應考人誤(漏)填致有疏漏，請參酌使用。

Note: All information about test takers' age and educational attainment is accessed from their online application. The MOEX does not guarantee the accuracy or completeness of the provided information.

表15 109年公務人員普通考試錄取或及格人員教育程度按類科分 (2/3)
Table 15 Junior Civil Service Examinations – Education Level of Qualified Examinees,
by Category, 2020 (2/3)

類 科 別 Category	Unit : Person										
	總計	博士		碩士		學士		副學士 (專科) Associate's Degree (College)		高中(職)以下 High School (Vocational School) and Below	
	Grand Total	Doctorate Degree		Master's Degree		Bachelor's Degree		Associate's Degree (College)		High School (Vocational School) and Below	
計	男	女	男	女	男	女	男	女	男	女	
Total	Male	Female	Male	Female	Male	Female	Male	Female	Male	Female	
衛生行政 Health administration	59	-	-	2	9	7	41	-	-	-	-
環保行政 Environmental administration	13	-	-	2	2	3	5	-	-	-	1
新聞 News	13	-	1	1	2	3	6	-	-	-	-
法律廉政 Civil service legal ethics	14	-	-	1	-	5	8	-	-	-	-
財經廉政 Civil service financial ethics	15	-	-	-	2	5	6	1	-	1	-
技術人員 Technician	1 064	7	1	153	77	557	233	4	1	27	4
土木工程 Civil engineering	391	2	-	52	11	247	58	1	-	20	-
化學工程 Chemical engineering	21	-	-	4	2	12	3	-	-	-	-
工業工程 Industrial engineering	13	-	-	1	1	8	3	-	-	-	-
園藝 Horticulture	6	-	-	-	1	3	2	-	-	-	-
農業技術 Agricultural technology	18	-	-	1	3	7	7	-	-	-	-
漁業技術 Aquatic technology	8	-	-	1	1	3	3	-	-	-	-
養殖技術 Aquaculture technology	4	-	-	2	-	2	-	-	-	-	-
水土保持工程 Soil and water conservation engineering	14	-	-	2	2	5	5	-	-	-	-
水利工程 Hydraulic engineering	20	-	-	5	2	11	2	-	-	-	-
建築工程 Architectural engineering	14	-	-	-	1	7	5	-	1	-	-
都市計畫技術 Urban planning technology	30	-	-	2	7	8	13	-	-	-	-
環境工程 Environmental engineering	12	-	-	2	4	4	1	-	-	1	-
機械工程 Mechanical engineering	37	1	-	7	-	24	3	-	-	2	-
航空器維修 Aircraft maintenance	3	-	-	-	-	3	-	-	-	-	-

說明：本報表年齡、教育程度欄位資料係由應考人選填之網路報名資料擷取而得，其數值有可能因應考人誤(漏)填致有疏漏，請參酌使用。

Note: All information about test takers' age and educational attainment is accessed from their online application. The MOEX does not guarantee the accuracy or completeness of the provided information.

表15 109年公務人員普通考試錄取或及格人員教育程度按類科分 (3/3)
 Table 15 Junior Civil Service Examinations – Education Level of Qualified Examinees,
 by Category, 2020 (3/3)

單位：人 Unit : Person

類 科 別 Category	總計	博士		碩士		學士		副學士 (專科) Associate's Degree (College)		高中(職)以下 High School (Vocational School) and Below	
	Grand Total	Doctorate Degree		Master's Degree		Bachelor's Degree		Associate's Degree (College)		High School (Vocational School) and Below	
	計 Total	男 Male	女 Female	男 Male	女 Female	男 Male	女 Female	男 Male	女 Female	男 Male	女 Female
電力工程 Electrical engineering	48	-	-	10	1	30	1	2	-	3	1
電子工程 Electronic engineering	26	-	-	5	-	19	1	1	-	-	-
電信工程 Telecommunication engineering	9	-	-	2	-	3	4	-	-	-	-
資訊處理 Information processing	102	-	-	13	3	60	25	-	-	1	-
衛生技術 Health technology	77	2	-	15	11	17	32	-	-	-	-
環保技術 Environmental protection technology	23	-	-	4	6	6	7	-	-	-	-
環境檢驗 Environmental inspection	15	-	-	4	3	5	3	-	-	-	-
交通技術 Transportation technology	39	-	-	5	2	15	16	-	-	-	1
航海技術 Seamanship	5	-	-	-	-	3	2	-	-	-	-
輪機技術 Turbine and engine skills	2	-	-	-	-	1	-	-	-	-	1
氣象 Meteorology	8	-	-	3	2	2	1	-	-	-	-
林業技術 Forestry technology	19	-	1	3	3	6	6	-	-	-	-
地震測報 Seismological monitoring	4	1	-	-	-	2	1	-	-	-	-
測量製圖 Surveying and cartography	59	-	-	6	4	29	19	-	-	-	1
技藝 Arts and crafts	1	-	-	-	1	-	-	-	-	-	-
自然保育 Environmental conservation	13	1	-	3	2	5	2	-	-	-	-
景觀 Landscape architecture	9	-	-	-	1	3	5	-	-	-	-
食品衛生檢驗 Food hygiene inspection	7	-	-	-	3	2	2	-	-	-	-
職業安全衛生 Occupational safety and health	7	-	-	1	-	5	1	-	-	-	-

說明：本報表年齡、教育程度欄位資料係由應考人選填之網路報名資料擷取而得，其數值有可能因應考人誤(漏)填致有疏漏，請參酌使用。

Note: All information about test takers' age and educational attainment is accessed from their online application. The MOEX does not guarantee the accuracy or completeness of the provided information.

表16 公務人員普通考試錄取或及格人員教育程度
Table 16 Junior Civil Service Examinations - Education Level of Qualified Examinees

年 別 Year	總計 Grand Total	博士 Doctorate Degree	碩士 Master's Degree	學士 Bachelor's Degree	副學士 (專科) Associate's Degree (College)	高中(職) 以下 High School (Vocational School) and Below
90年 2001	1 195	-	62	703	333	97
91年 2002	675	1	130	407	117	20
92年 2003	628	1	165	378	64	20
93年 2004	675	-	150	426	85	14
94年 2005	666	5	187	396	59	19
95年 2006	769	-	281	434	47	7
96年 2007	1 198	4	432	695	50	17
97年 2008	1 628	2	545	957	72	52
98年 2009	1 257	-	428	754	29	46
99年 2010	1 291	5	475	754	32	25
100年 2011	2 189	3	751	1 323	49	63
101年 2012	2 530	7	831	1 588	51	53
102年 2013	2 942	6	948	1 861	50	77
103年 2014	2 451	9	756	1 560	54	72
104年 2015	2 900	9	768	1 904	62	157
105年 2016	2 803	13	740	1 876	51	123
106年 2017	2 762	7	646	1 902	53	154
107年 2018	2 421	8	528	1 737	37	111
108年 2019	2 688	5	458	2 129	33	63
109年 2020	2 680	12	394	2 171	13	90

說明：本報表年齡、教育程度欄位資料係由應考人選填之網路報名資料擷取而得，其數值有可能因應考人誤(漏)填致有疏漏，請參酌使用。

Note :All information about test takers' age and educational attainment is accessed from their online application. The MOEX does not guarantee the accuracy or completeness of the provided information.

(三)公務人員初等考試

(3) Elementary Civil Service Examinations

表17 公務人員初等考試報考人數暨錄取或及格率

單位：人

年 別 Year	報考人數 Number of Registered Candidates			到考人數 Number of Actual Examinees		
	計	男	女	計	男	女
	Total	Male	Female	Total	Male	Female
90年 2001	101 260	29 992	71 268	71 310
91年 2002	67 988	20 260	47 728	47 242
92年 2003	44 906	13 175	31 731	31 690
93年 2004	46 593	13 575	33 018	29 763
94年 2005	43 531	12 854	30 677	29 604	8 246	21 358
95年 2006	49 087	14 312	34 775	33 867	9 149	24 718
96年 2007	46 117	12 985	33 132	32 535	8 642	23 893
97年 2008	53 337	14 844	38 493	39 201	10 542	28 659
98年 2009	93 239	28 046	65 193	68 811	20 262	48 549
99年 2010	89 149	27 558	61 591	68 443	20 807	47 636
100年 2011	74 212	22 770	51 442	55 630	16 847	38 783
101年 2012	69 578	21 782	47 796	51 728	15 999	35 729
102年 2013	66 724	21 946	44 778	49 372	16 003	33 369
103年 2014	43 984	14 584	29 400	32 824	10 603	22 221
104年 2015	37 551	13 047	24 504	28 223	9 731	18 492
105年 2016	32 752	11 203	21 549	23 793	8 025	15 768
106年 2017	30 221	10 788	19 433	22 827	8 059	14 768
107年 2018	28 542	10 324	18 218	21 513	7 795	13 718
108年 2019	24 113	8 566	15 547	17 716	6 201	11 515
109年 2020	25 804	9 113	16 691	18 729	6 593	12 136

Table 17 Elementary Civil Service Examinations - Registrations & Qualification Rates

Unit : Person

錄取或及格人數 Number of Qualified Examinees			到考率% Examination Attendance Rate			錄取或及格率% Qualification Rate		
計 Total	男 Male	女 Female	計 Total	男 Male	女 Female	計 Total	男 Male	女 Female
1 180	431	749	70.42	1.65
505	174	331	69.49	1.07
266	98	168	70.57	0.84
412	181	231	63.88	1.38
286	94	192	68.01	64.15	69.62	0.97	1.14	0.90
528	189	339	68.99	63.93	71.08	1.56	2.07	1.37
530	171	359	70.55	66.55	72.11	1.63	1.98	1.50
581	146	435	73.50	71.02	74.45	1.48	1.38	1.52
692	181	511	73.80	72.25	74.47	1.01	0.89	1.05
580	198	382	76.77	75.50	77.34	0.85	0.95	0.80
512	201	311	74.96	73.99	75.39	0.92	1.19	0.80
642	215	427	74.35	73.45	74.75	1.24	1.34	1.20
565	211	354	73.99	72.92	74.52	1.14	1.32	1.06
415	178	237	74.63	72.70	75.58	1.26	1.68	1.07
468	192	276	75.16	74.58	75.47	1.66	1.97	1.49
566	240	326	72.65	71.63	73.17	2.38	2.99	2.07
549	250	299	75.53	74.70	75.99	2.41	3.10	2.02
457	202	255	75.37	75.50	75.30	2.12	2.59	1.86
508	192	316	73.47	72.39	74.07	2.87	3.10	2.74
498	209	289	72.58	72.35	72.71	2.66	3.17	2.38

表18 近5年公務人員初等考試報考人數暨錄取或及格率—按類科分

單位：人

類 科 別 Category	105年 2016				106年 2017			
	報考 人數	到考 人數	錄取或 及格人數	錄取或 及格率%	報考 人數	到考 人數	錄取或 及格人數	錄取或 及格率%
	Number of Registered Candidates	Number of Actual Examinees	Number of Qualified Examinees	Qualification Rate	Number of Registered Candidates	Number of Actual Examinees	Number of Qualified Examinees	Qualification Rate
總 計 Grand Total	32 752	23 793	566	2.38	30 221	22 827	549	2.41
行政人員 Administrative personnel	31 725	23 106	549	2.38	29 209	22 099	531	2.40
一般行政 General administration	17 771	13 261	312	2.35	15 814	12 223	283	2.32
原住民族行政 Indigenous peoples administration	92	48	2	4.17	-	-	-	-
社會行政 Social administration	953	697	17	2.44	952	716	23	3.21
勞工行政 Labor administration	1 209	790	32	4.05	1 171	817	21	2.57
人事行政 Personnel administration	2 099	1 503	20	1.33	1 631	1 225	18	1.47
地政 Land registration	1 087	737	24	3.26	1 095	781	25	3.20
教育行政 Education administration	633	482	4	0.83	692	525	5	0.95
圖書資訊管理 Library and information management	932	668	16	2.40	855	631	14	2.22
財稅行政 Tax administration	1 616	1 204	28	2.33	1 565	1 166	55	4.72
金融保險 Finance and insurance	743	478	26	5.44	586	407	9	2.21
會計 Accounting	931	616	15	2.44	989	695	24	3.45
統計 Statistics	339	232	8	3.45	309	239	8	3.35
經建行政 Economic planning and development administration	561	402	7	1.74	625	474	9	1.90
交通行政 Transportation administration	1 509	1 130	28	2.48	1 587	1 242	25	2.01
廉政 Civil service ethics	1 250	858	10	1.17	1 338	958	12	1.25
技術人員 Technician	1 027	687	17	2.47	1 012	728	18	2.47
電子工程 Electronic engineering	1 027	687	17	2.47	1 012	728	18	2.47

Table 18 Elementary Civil Service Examinations - Registrations & Qualification Rates, by Category, last 5 years

Unit : Person

107年 2018				108年 2019				109年 2020			
報考 人數	到考 人數	錄取或 及格人數	錄取或 及格率%	報考 人數	到考 人數	錄取或 及格人數	錄取或 及格率%	報考 人數	到考 人數	錄取或 及格人數	錄取或 及格率%
Number of Registered Candidates	Number of Actual Examinees	Number of Qualified Examinees	Qualification Rate	Number of Registered Candidates	Number of Actual Examinees	Number of Qualified Examinees	Qualification Rate	Number of Registered Candidates	Number of Actual Examinees	Number of Qualified Examinees	Qualification Rate
28 542	21 513	457	2.12	24 113	17 716	508	2.87	25 804	18 729	498	2.66
27 568	20 803	443	2.13	23 417	17 222	488	2.83	25 058	18 222	487	2.67
15 605	11 989	243	2.03	13 540	10 107	280	2.77	14 563	10 752	260	2.42
-	-	-	-	-	-	-	-	-	-	-	-
941	732	24	3.28	863	634	22	3.47	885	666	18	2.70
897	632	15	2.37	937	645	33	5.12	1 002	674	36	5.34
1 240	890	12	1.35	989	732	16	2.19	1 162	865	12	1.39
1 032	727	20	2.75	916	619	25	4.04	964	638	26	4.08
680	523	4	0.76	617	438	8	1.83	545	381	3	0.79
942	701	14	2.00	720	549	7	1.28	790	598	14	2.34
1 567	1 176	47	4.00	1 273	945	37	3.92	1 348	948	49	5.17
449	319	4	1.25	247	171	4	2.34	250	173	3	1.73
918	664	22	3.31	924	638	22	3.45	926	636	24	3.77
323	255	6	2.35	212	155	8	5.16	252	180	8	4.44
458	335	6	1.79	445	314	10	3.18	514	378	12	3.17
1 347	1 065	15	1.41	832	660	8	1.21	1 028	766	14	1.83
1 169	795	11	1.38	902	615	8	1.30	829	567	8	1.41
974	710	14	1.97	696	494	20	4.05	746	507	11	2.17
974	710	14	1.97	696	494	20	4.05	746	507	11	2.17

表19 109年公務人員初等考試報考人數暨錄取或及格率—按類科分

單位：人

類 科 別 Category	報考人數 Number of Registered Candidates			到考人數 Number of Actual Examinees		
	計	男	女	計	男	女
	Total	Male	Female	Total	Male	Female
總 計 Grand Total	25 804	9 113	16 691	18 729	6 593	12 136
行政人員 Administrative personnel	25 058	8 448	16 610	18 222	6 146	12 076
一般行政 General administration	14 563	4 944	9 619	10 752	3 686	7 066
社會行政 Social administration	885	227	658	666	161	505
勞工行政 Labor administration	1 002	354	648	674	225	449
人事行政 Personnel administration	1 162	332	830	865	251	614
地政 Land registration	964	372	592	638	245	393
教育行政 Education administration	545	141	404	381	98	283
圖書資訊管理 Library and information management	790	251	539	598	183	415
財稅行政 Tax administration	1 348	321	1 027	948	226	722
金融保險 Finance and insurance	250	97	153	173	65	108
會計 Accounting	926	227	699	636	151	485
統計 Statistics	252	144	108	180	102	78
經建行政 Economic planning and development administration	514	177	337	378	127	251
交通行政 Transportation administration	1 028	519	509	766	395	371
廉政 Civil service ethics	829	342	487	567	231	336
技術人員 Technician	746	665	81	507	447	60
電子工程 Electronic engineering	746	665	81	507	447	60

Table 19 Elementary Civil Service Examinations - Registrations & Qualification Rates, by Category, 2020

Unit : Person

錄取或及格人數 Number of Qualified Examinees			到考率% Examination Attendance Rate			錄取或及格率% Qualification Rate		
計 Total	男 Male	女 Female	計 Total	男 Male	女 Female	計 Total	男 Male	女 Female
498	209	289	72.58	72.35	72.71	2.66	3.17	2.38
487	199	288	72.72	72.75	72.70	2.67	3.24	2.38
260	114	146	73.83	74.56	73.46	2.42	3.09	2.07
18	3	15	75.25	70.93	76.75	2.70	1.86	2.97
36	13	23	67.27	63.56	69.29	5.34	5.78	5.12
12	2	10	74.44	75.60	73.98	1.39	0.80	1.63
26	13	13	66.18	65.86	66.39	4.08	5.31	3.31
3	1	2	69.91	69.50	70.05	0.79	1.02	0.71
14	7	7	75.70	72.91	76.99	2.34	3.83	1.69
49	16	33	70.33	70.40	70.30	5.17	7.08	4.57
3	-	3	69.20	67.01	70.59	1.73	-	2.78
24	10	14	68.68	66.52	69.38	3.77	6.62	2.89
8	2	6	71.43	70.83	72.22	4.44	1.96	7.69
12	8	4	73.54	71.75	74.48	3.17	6.30	1.59
14	6	8	74.51	76.11	72.89	1.83	1.52	2.16
8	4	4	68.40	67.54	68.99	1.41	1.73	1.19
11	10	1	67.96	67.22	74.07	2.17	2.24	1.67
11	10	1	67.96	67.22	74.07	2.17	2.24	1.67

表20 109年公務人員初等考試錄取或及格人員年齡—按類科分

單位：人

類 科 別 Category	總計 Grand Total	18~20歲 Years		21~25歲 Years		26~30歲 Years		31~35歲 Years	
		男 Male	女 Female	男 Male	女 Female	男 Male	女 Female	男 Male	女 Female
總 計 Grand Total	498	1	3	59	117	55	73	34	37
行政人員 Administrative personnel	487	1	3	55	116	52	73	34	37
一般行政 General administration	260	-	3	30	60	31	40	21	16
社會行政 Social administration	18	-	-	1	8	1	4	1	2
勞工行政 Labor administration	36	1	-	4	9	1	7	4	2
人事行政 Personnel administration	12	-	-	2	4	-	3	-	1
地政 Land registration	26	-	-	5	1	4	4	-	2
教育行政 Education administration	3	-	-	-	2	1	-	-	-
圖書資訊管理 Library and information management	14	-	-	-	3	1	1	2	-
財稅行政 Tax administration	49	-	-	5	10	3	7	2	8
金融保險 Finance and insurance	3	-	-	-	2	-	-	-	1
會計 Accounting	24	-	-	2	8	1	2	4	2
統計 Statistics	8	-	-	1	2	-	3	-	-
經建行政 Economic planning and development administration	12	-	-	2	3	4	-	-	-
交通行政 Transportation administration	14	-	-	3	3	2	-	-	3
廉政 Civil service ethics	8	-	-	-	1	3	2	-	-
技術人員 Technician	11	-	-	4	1	3	-	-	-
電子工程 Electronic engineering	11	-	-	4	1	3	-	-	-

說明：本報表年齡、教育程度欄位資料係由應考人選填之網路報名資料擷取而得，其數值有可能因應考人誤(漏)填致有疏漏，請參酌使用。

**Table 20 Elementary Civil Service Examinations – Age of Qualified Examinees,
by Category, 2020**

Unit : Person

36~40歲 Years		41~45歲 Years		46~50歲 Years		51歲以上 Years and Over		平均年齡(歲) Average Age (Years)		
男 Male	女 Female	男 Male	女 Female	男 Male	女 Female	男 Male	女 Female	計 Total	男 Male	女 Female
21	21	17	13	15	14	7	11	30.73	31.89	29.89
21	21	15	13	14	14	7	11	30.75	31.96	29.92
14	9	3	6	11	8	4	4	30.68	32.08	29.60
-	1	-	-	-	-	-	-	26.56	29.33	26.00
1	-	1	2	1	-	-	3	30.86	30.77	30.91
-	1	-	-	-	1	-	-	29.00	24.50	29.90
-	2	3	2	-	2	1	-	33.62	32.00	35.23
-	-	-	-	-	-	-	-	23.67	29.00	21.00
3	2	-	-	-	-	1	1	34.79	37.00	32.57
1	1	5	2	-	2	-	3	32.16	32.25	32.12
-	-	-	-	-	-	-	-	26.00	-	26.00
-	2	2	-	1	-	-	-	30.08	34.00	27.29
1	-	-	1	-	-	-	-	29.25	30.50	28.83
1	1	-	-	-	-	1	-	29.33	30.75	26.50
-	2	1	-	-	-	-	-	29.29	28.00	30.25
-	-	-	-	1	1	-	-	32.25	33.00	31.50
-	-	2	-	1	-	-	-	29.55	30.40	21.00
-	-	2	-	1	-	-	-	29.55	30.40	21.00

Note :All information about test takers' age and educational attainment is accessed from their online application. The MOEX does not guarantee the accuracy or completeness of the provided information.

表21 109年公務人員初等考試錄取或及格人員教育程度—按類科分
Table 21 Elementary Civil Service Examinations – Education Level of Qualified Examinees,
by Category, 2020

類 科 別 Category			Unit : Person										
			總計 Grand Total	博士 Doctorate Degree		碩士 Master's Degree		學士 Bachelor's Degree		副學士 (專科) Associate's Degree (College)		高中(職)以下 High School (Vocational School) and Below	
計 Total			男 Male	女 Female	男 Male	女 Female	男 Male	女 Female	男 Male	女 Female	男 Male	女 Female	
總 計	Grand Total		498	-	-	24	14	175	263	1	3	9	9
行政人員	Administrative personnel		487	-	-	23	14	166	262	1	3	9	9
一般行政	General administration		260	-	-	11	5	97	135	-	-	6	6
社會行政	Social administration		18	-	-	-	1	2	12	-	-	1	2
勞工行政	Labor administration		36	-	-	1	-	10	23	1	-	1	-
人事行政	Personnel administration		12	-	-	-	-	2	10	-	-	-	-
地政	Land registration		26	-	-	1	-	12	12	-	-	-	1
教育行政	Education administration		3	-	-	-	-	1	2	-	-	-	-
圖書資訊管理	Library and information management		14	-	-	3	2	4	5	-	-	-	-
財稅行政	Tax administration		49	-	-	4	2	12	29	-	2	-	-
金融保險	Finance and insurance		3	-	-	-	1	-	2	-	-	-	-
會計	Accounting		24	-	-	1	-	8	14	-	-	1	-
統計	Statistics		8	-	-	1	2	1	4	-	-	-	-
經建行政	Economic planning and development administration		12	-	-	1	-	7	4	-	-	-	-
交通行政	Transportation administration		14	-	-	-	1	6	7	-	-	-	-
廉政	Civil service ethics		8	-	-	-	-	4	3	-	1	-	-
技術人員	Technician		11	-	-	1	-	9	1	-	-	-	-
電子工程	Electronic engineering		11	-	-	1	-	9	1	-	-	-	-

說明：本報表年齡、教育程度欄位資料係由應考人選填之網路報名資料擷取而得，其數值有可能因應考人誤(漏)填致有疏漏，請參酌使用。

Note :All information about test takers' age and educational attainment is accessed from their online application. The MOEX does not guarantee the accuracy or completeness of the provided information.

表22 公務人員初等考試錄取或及格人員教育程度
Table 22 Elementary Civil Service Examinations - Education Level of Qualified Examinees

單位：人							Unit: Person
年 別	總計	博士	碩士	學士	副學士 (專科)	高中(職) 以下	
Year	Grand Total	Doctorate Degree	Master's Degree	Bachelor's Degree	Associate's Degree (College)	High School (Vocational School) and Below	
90年 2001	1 180	
91年 2002	505	-	12	278	153	62	
92年 2003	266	-	4	147	79	36	
93年 2004	412	-	26	277	80	29	
94年 2005	286	-	10	164	81	31	
95年 2006	528	-	31	393	81	23	
96年 2007	530	-	27	435	50	18	
97年 2008	581	-	41	480	38	22	
98年 2009	692	-	66	563	31	32	
99年 2010	580	-	46	482	23	29	
100年 2011	512	-	66	391	33	22	
101年 2012	642	-	49	538	24	31	
102年 2013	565	-	67	439	29	30	
103年 2014	415	-	40	328	18	29	
104年 2015	468	1	53	360	15	39	
105年 2016	566	-	50	456	20	40	
106年 2017	549	1	55	429	20	44	
107年 2018	457	1	30	365	16	45	
108年 2019	508	1	34	445	8	20	
109年 2020	498	-	38	438	4	18	

說明：本報表年齡、教育程度欄位資料係由應考人選填之網路報名資料擷取而得，其數值有可能因應考人誤(漏)填致有疏漏，請參酌使用。

Notes : All information about test takers' age and educational attainment is accessed from their online application. The MOEX does not guarantee the accuracy or completeness of the provided information.

(四)公務人員特種考試

(4) Special Civil Service Examinations

表23 公務人員特種考試報考人數暨錄取或及格率
Table 23 Special Civil Service Examinations- Registrations & Qualification Rates

年 別 Year	報考人數 Number of Registered Candidates	到考人數 Number of Actual Examinees	錄取或 及格人數 Number of Qualified Examinees	到考率 % Examination Attendance Rate	錄取或 及格率 % Qualification Rate
90年 2001	93 675	56 214	4 049	60.01	7.20
91年 2002	137 936	81 005	3 696	58.73	4.56
92年 2003	133 446	82 489	5 119	61.81	6.21
93年 2004	101 742	63 220	4 812	62.14	7.61
94年 2005	155 603	91 832	7 171	59.02	7.81
95年 2006	155 096	102 271	7 518	65.94	7.35
96年 2007	174 925	115 653	10 049	66.12	8.69
97年 2008	239 214	160 439	10 418	67.07	6.49
98年 2009	271 785	178 878	9 249	65.82	5.17
99年 2010	301 975	202 157	7 104	66.94	3.51
100年 2011	285 557	190 045	7 576	66.55	3.99
101年 2012	284 664	188 621	7 998	66.26	4.24
102年 2013	227 007	150 947	8 704	66.49	5.77
103年 2014	182 975	125 670	9 309	68.68	7.41
104年 2015	170 956	117 772	10 448	68.89	8.87
105年 2016	167 521	117 475	11 490	70.13	9.78
106年 2017	162 545	115 504	10 837	71.06	9.38
107年 2018	147 463	102 434	10 723	69.46	10.47
108年 2019	146 667	100 143	8 473	68.28	8.46
109年 2020	135 054	92 351	7 107	68.38	7.70

表24 公務人員特種考試報考人數暨錄取或及格率 —按考試性質分 (1/15)
 Table 24 Special Civil Service Examinations- Registrations & Qualification Rates,
 by Nature of Examination (1/15)
 (一)地方政府公務人員考試
 (I)Examination for Local Government Personnel

年 別 Year	報考人數 Number of Registered Candidates	到考人數 Number of Actual Examinees	錄取或 及格人數 Number of Qualified Examinees	到考率 % Examination Attendance Rate	錄取或 及格率 % Qualification Rate
92年 2003 第一次 1st	37 455	20 385	1 790	54.43	8.78
92年 2003 第二次 2nd	38 050	26 474	516	69.58	1.95
93年 2004	47 317	28 026	1 798	59.23	6.42
94年 2005 第一次 1st	54 262	32 059	1 742	59.08	5.43
94年 2005 第二次 2nd	37 928	19 813	1 238	52.24	6.25
95年 2006	61 226	36 716	1 773	59.97	4.83
96年 2007	74 982	48 325	2 418	64.45	5.00
97年 2008	84 537	57 023	2 168	67.45	3.80
98年 2009	107 096	69 780	2 396	65.16	3.43
99年 2010	118 337	76 161	2 286	64.36	3.00
100年 2011	122 411	77 318	2 752	63.16	3.56
101年 2012	120 996	77 821	2 845	64.32	3.66
102年 2013	99 361	61 795	2 563	62.19	4.15
103年 2014	75 902	49 651	2 025	65.41	4.08
104年 2015	63 276	41 632	1 855	65.79	4.46
105年 2016	61 147	40 881	1 798	66.86	4.40
106年 2017	54 401	35 860	1 775	65.92	4.95
107年 2018	50 939	32 382	1 773	63.57	5.48
108年 2019	53 028	33 584	1 854	63.33	5.52
109年 2020	52 268	32 535	1 611	62.25	4.95

說明：本表102年錄取或及格人數未加計103年7月24日考試院第11屆第294次會議決議，補行錄取102年地方政府公務人員特種考試四等考試10名。

Note : The number of qualified examinees of 2013 listed here does not include the 10 additional qualifiers of the 2013 Grade 4 Special Civil Service Examination for Local Government Personnel selected by session 294 of the 11th conference of the Examination Yuan held on 24 July, 2014.

表24 公務人員特種考試報考人數暨錄取或及格率 — 按考試性質分 (2/15)
 Table 24 Special Civil Service Examinations- Registrations & Qualification Rates,
 by Nature of Examination (2/15)
 (二)警察、基層警察人員考試
 (II)Examinations for Police Officers & Entry-Level Police Officers

單位：人		Unit : Person			
年 別	報考人數	到考人數	錄取或 及格人數	到考率 %	錄取或 及格率 %
Year	Number of Registered Candidates	Number of Actual Examinees	Number of Qualified Examinees	Examination Attendance Rate	Qualification Rate
(1)警察人員考試					
(1)Examination for Police Officers					
90年 2001 第一次 1st	602	363	40	60.30	11.02
90年 2001 第二次 2nd	7 342	5 546	1 204	75.54	21.71
91年 2002	5 387	4 075	928	75.65	22.77
92年 2003 第一次 1st	379	336	150	88.65	44.64
92年 2003 第二次 2nd	5 242	4 126	1 022	78.71	24.77
93年 2004	4 507	3 357	888	74.48	26.45
94年 2005	5 933	4 079	1 334	68.75	32.70
95年 2006	11 750	8 075	2 203	68.72	27.28
96年 2007 第一次 1st	1 114	692	304	62.12	43.93
96年 2007 第二次 2nd	14 991	11 104	1 949	74.07	17.55
97年 2008	19 243	14 183	2 525	73.70	17.80
98年 2009	27 361	19 113	1 887	69.85	9.87
99年 2010	21 039	15 277	1 274	72.61	8.34
100年 2011	6 341	5 327	1 501	84.01	28.18
101年 2012	6 031	4 896	1 506	81.18	30.76
102年 2013	6 168	5 074	1 966	82.26	38.75
103年 2014	6 211	5 287	2 557	85.12	48.36
104年 2015	6 073	5 190	2 374	85.46	45.74
105年 2016	5 883	5 185	2 519	88.14	48.58
106年 2017	5 915	5 270	2 547	89.10	48.33
107年 2018	6 222	5 436	2 691	87.37	49.50
108年 2019	5 548	4 918	2 642	88.64	53.72
109年 2020	5 065	4 541	2 499	89.65	55.03

說明：本表統計不含107年消防警察人員重新考試資料。

Note : The statistics herein do not include data from the 2018 Re-examination for Fire Safety Police Officers.

表24 公務人員特種考試報考人數暨錄取或及格率 —按考試性質分 (3/15)
 Table 24 Special Civil Service Examinations- Registrations & Qualification Rates,
 by Nature of Examination (3/15)
 (二)警察、基層警察人員考試
 (II)Examinations for Police Officers & Entry-Level Police Officers

單位：人		Unit : Person			
年 別	報考人數	到考人數	錄取或 及格人數	到考率 %	錄取或 及格率 %
Year	Number of Registered Candidates	Number of Actual Examinees	Number of Qualified Examinees	Examination Attendance Rate	Qualification Rate
(2)基層警察人員考試					
(2)Examination for Entry-Level Police Officers					
93年 2004	10 781	7 035	725	65.25	10.31
94年 2005	7 575	5 400	1 002	71.29	18.56
95年 2006	6 598	4 769	1 300	72.28	27.26
96年 2007	7 746	5 898	2 026	76.14	34.35
97年 2008	8 374	6 618	1 455	79.03	21.99
98年 2009	13 945	11 003	1 704	78.90	15.49
99年 2010	9 747	7 454	672	76.47	9.02
(3)一般警察人員考試					
(3)Examination for General Police Admittance					
100年 2011	13 773	10 111	304	73.41	3.01
101年 2012	14 401	10 340	682	71.80	6.60
102年 2013	13 715	10 272	1 130	74.90	11.00
103年 2014	12 969	9 980	1 725	76.95	17.28
104年 2015	14 512	11 543	2 942	79.54	25.49
105年 2016	21 521	16 322	3 188	75.84	19.53
106年 2017	19 374	15 653	3 071	80.79	19.62
107年 2018	15 879	12 522	2 308	78.86	18.43
108年 2019	12 700	9 508	860	74.87	9.05
109年 2020	9 924	7 403	485	74.60	6.55
(4)107年消防警察人員重新考試					
(4)2018 Re-examination for Fire Safety Police Officers					
109年 2020	477	249	50	52.20	20.08

說明：本表102、103、104、105、106及107年錄取或及格人數各加計101、102、103、104、105及106年以懷孕事由向本部申請保留第一試筆試錄取資格，並於隔年通過第二試體能測驗之錄取人員1人、2人、1人、2人、4人及1人。

Note: Statistics for 2013, 2014, 2015, 2016, 2017 and 2018 qualifiers listed in the table also include 2012 (one qualifier), 2013 (two qualifiers), 2014 (one qualifier), 2015 (two qualifiers), 2016 (four qualifiers), and 2017 (one qualifier) qualifiers whom retained their first stage examination qualification and then passed the second stage physical examination in 2013, 2014, 2015, 2016, 2017 and 2018.

表24 公務人員特種考試報考人數暨錄取或及格率—按考試性質分 (4/15)
Table 24 Special Civil Service Examinations- Registrations & Qualification Rates,
by Nature of Examination (4/15)

(三)外交領事、外交行政及國際經濟商務人員考試
(III)Examinations for Diplomatic and Consular, Diplomatic Administrative
, and International Trade Personnel

年 別 Year	報考人數 Number of Registered Candidates	到考人數 Number of Actual Examinees	錄取或 及格人數 Number of Qualified Examinees	到考率 % Examination Attendance Rate	錄取或 及格率 % Qualification Rate
(1)外交領事人員考試 (1)Examination for Diplomatic and Consular Personnel					
90年 2001	700	387	30	55.29	7.75
91年 2002	941	496	25	52.71	5.04
92年 2003	815	462	25	56.69	5.41
93年 2004	841	433	30	51.49	6.93
94年 2005	783	473	30	60.41	6.34
95年 2006	940	525	40	55.85	7.62
96年 2007	837	477	39	56.99	8.18
97年 2008	907	503	30	55.46	5.96
98年 2009	1 190	663	25	55.71	3.77
99年 2010	995	618	27	62.11	4.37
100年 2011	995	598	30	60.10	5.02
101年 2012	1 012	593	35	58.60	5.90
102年 2013	990	626	40	63.23	6.39
103年 2014	329	277	43	84.19	15.52
104年 2015	471	381	40	80.89	10.50
105年 2016	497	389	42	78.27	10.80
106年 2017	503	397	44	78.93	11.08
107年 2018	439	345	33	78.59	9.57
108年 2019	489	388	49	79.35	12.63
109年 2020	501	389	50	77.64	12.85

表24 公務人員特種考試報考人數暨錄取或及格率 —按考試性質分 (5/15)
Table 24 Special Civil Service Examinations- Registrations & Qualification Rates,
by Year and Nature of Examination (5/15)

(三)外交領事、外交行政及國際經濟商務人員考試
(III)Examinations for Diplomatic and Consular, Diplomatic Administrative
, and International Trade Personnel

單位：人

Unit : Person

年 別 Year	報考人數 Number of Registered Candidates	到考人數 Number of Actual Examinees	錄取或 及格人數 Number of Qualified Examinees	到考率 % Examination Attendance Rate	錄取或 及格率 % Qualification Rate
(2)外交行政人員考試 (2)Examination for Diplomatic Administrative Personnel					
97年 2008	209	78	5	37.32	6.41
101年 2012	241	78	5	32.37	6.41
102年 2013	157	55	7	35.03	12.73
103年 2014	294	160	6	54.42	3.75
104年 2015	336	176	11	52.38	6.25
105年 2016	316	177	8	56.01	4.52
106年 2017	271	165	8	60.89	4.85
107年 2018	257	153	4	59.53	2.61
108年 2019	308	169	5	54.87	2.96
109年 2020	213	108	3	50.70	2.78
(3)國際經濟商務人員考試 (3)Examination for International Trade Personnel					
90年 2001	360	177	18	49.17	10.17
93年 2004	357	155	12	43.42	7.74
95年 2006	394	200	14	50.76	7.00
97年 2008	368	182	18	49.46	9.89
99年 2010	445	233	11	52.36	4.72
100年 2011	384	195	16	50.78	8.21
101年 2012	408	220	18	53.92	8.18
103年 2014	396	203	24	51.26	11.82
105年 2016	295	158	14	53.56	8.86
107年 2018	226	106	14	46.90	13.21
109年 2020	251	120	17	47.81	14.17

表24 公務人員特種考試報考人數暨錄取或及格率—按考試性質分 (6/15)
 Table 24 Special Civil Service Examinations- Registrations & Qualification Rates,
 by Nature of Examination (6/15)
 (四)司法人員考試
 (IV)Examinations for Judicial Personnel

年 別 Year	報考人數 Number of Registered Candidates	到考人數 Number of Actual Examinees	錄取或 及格人數 Number of Qualified Examinees	到考率 % Examination Attendance Rate	錄取或 及格率 % Qualification Rate
-------------	---	--	--	---	--

(1)司法人員考試
(1)Examination for Judicial Personnel

90年 2001	20 885	13 761	880	65.89	6.39
91年 2002	24 005	15 760	706	65.65	4.48
92年 2003	22 431	14 342	631	63.94	4.40
93年 2004	22 511	14 520	669	64.50	4.61
94年 2005	23 298	14 320	785	61.46	5.48
95年 2006	56 075	40 752	1 468	72.67	3.60
96年 2007 第一次 1st	3 659	2 013	242	55.02	12.02
96年 2007 第二次2nd	39 520	28 264	1 385	71.52	4.90
97年 2008 第一次 1st	6 591	3 271	191	49.63	5.84
97年 2008 第二次2nd	37 573	26 182	1 571	69.68	6.00
98年 2009	48 156	33 565	1 318	69.70	3.93
99年 2000 第一次 1st	419	170	10	40.57	5.88
99年 2000 第二次2nd	43 944	30 806	833	70.10	2.70
100年 2011	29 716	20 057	596	67.50	2.97
101年 2012	28 334	18 781	826	66.28	4.40
102年 2013	25 077	16 851	766	67.20	4.55
103年 2014	22 369	15 137	786	67.67	5.19
104年 2015	21 132	14 023	901	66.36	6.43
105年 2016	20 489	13 511	1 015	65.94	7.51
106年 2017	18 728	12 449	801	66.47	6.43
107年 2018	18 835	12 197	1 293	64.76	10.60
108年 2019	20 174	13 836	1 161	68.58	8.39
109年 2020	19 902	13 480	831	67.73	6.16

說明：本表106、107及108年錄取或及格人數各加計105、106及107年以懷孕事由向本部申請保留第一試筆試錄取資格，並於隔年通過第二試體能測驗之錄取人員1人、1人及3人。

Note: Statistics for 2017、2018 and 2019 qualifiers listed in the table also include 2016 (one qualifier)、2017 (one qualifier) and 2018 (three qualifier) qualifiers whom retained their first stage examination qualification status due to pregnancy and then passed the second stage physical examination in 2017、2018 and 2019.

(2)司法官考試
(2)Examination for Judges and Prosecutors

100年 2011	7 982	7 144	71	89.50	0.99
101年 2012	7 488	6 501	75	86.82	1.15
102年 2013	7 367	6 386	75	86.68	1.17
103年 2014	9 366	8 063	54	86.09	0.67
104年 2015	9 236	7 626	85	82.57	1.11
105年 2016	9 297	7 924	102	85.23	1.29
106年 2017	9 819	8 372	100	85.26	1.19
107年 2018	9 418	8 029	76	85.25	0.95
108年 2019	9 743	8 175	106	83.91	1.30
109年 2020	10 245	8 681	175	84.73	2.02

表24 公務人員特種考試報考人數暨錄取或及格率—按考試性質分 (7/15)
 Table 24 Special Civil Service Examinations- Registrations & Qualification Rates,
 by Nature of Examination (7/15)
 (五)關務稅務金融保險人員考試
 (V)Examinations for Customs, Taxation and Financial Personnel

年 別 Year	報考人數 Number of Registered Candidates	到考人數 Number of Actual Examinees	錄取或 及格人數 Number of Qualified Examinees	到考率 % Examination Attendance Rate	錄取或 及格率 % Qualification Rate
(1)關務人員考試 (1)Examination for Customs Personnel					
90年 2001	4 368	2 352	183	53.85	7.78
93年 2004	3 120	1 611	179	51.63	11.11
94年 2005	5 145	3 089	251	60.04	8.13
95年 2006	5 005	2 961	262	59.16	8.85
96年 2007	10 125	6 074	525	59.99	8.64
97年 2008	10 281	6 292	273	61.20	4.34
98年 2009	12 077	6 780	256	56.14	3.78
99年 2010	16 620	9 102	219	54.77	2.41
100年 2011	13 839	8 608	330	62.20	3.83
101年 2012	13 582	7 043	313	51.86	4.44
102年 2013	7 206	3 879	242	53.83	6.24
103年 2014	12 145	6 767	572	55.72	8.45
104年 2015	8 171	4 580	109	56.05	2.38
105年 2016	9 510	5 371	440	56.48	8.19
106年 2017	7 999	4 678	347	58.48	7.42
107年 2018	5 774	3 282	66	56.84	2.01
108年 2019	5 746	3 200	226	55.69	7.06
109年 2020	5 068	2 745	111	54.16	4.04
(2)稅務人員考試 (2)Examination for Taxation Personnel					
92年 2003	12 627	5 937	301	47.02	5.07
94年 2005	7 879	4 366	359	55.41	8.22
96年 2007	5 405	2 758	432	51.03	15.66
98年 2009	7 147	3 790	267	53.03	7.04
100年 2011	6 282	4 311	171	68.62	3.97
102年 2013	6 068	3 882	181	63.97	4.66
104年 2015	4 187	2 616	130	62.48	4.97
106年 2017	3 059	1 968	81	64.33	4.12
108年 2019	2 534	1 447	47	57.10	3.25

表24 公務人員特種考試報考人數暨錄取或及格率—按考試性質分 (8/15)
 Table 24 Special Civil Service Examinations- Registrations & Qualification Rates,
 by Nature of Examination (8/15)
 (六)交通事業人員考試
 (VI)Examinations for Transportation Enterprise Employees

單位：人		Unit：Person			
年 別 Year	報考人數 Number of Registered Candidates	到考人數 Number of Actual Examinees	錄取或 及格人數 Number of Qualified Examinees	到考率 % Examination Attendance Rate	錄取或 及格率 % Qualification Rate
(1)交通事業鐵路人員考試					
(1)Examination for Transportation Enterprise Railway Personnel					
91年 2002	1 132	824	78	72.79	9.47
97年 2008	21 059	13 979	979	66.38	7.00
98年 2009	28 822	17 835	560	61.88	3.14
99年 2010	69 637	48 686	1 145	69.91	2.35
100年 2011	52 205	35 831	969	68.64	2.70
101年 2012	53 957	38 581	811	71.50	2.10
102年 2013	39 068	28 296	834	72.43	2.95
103年 2014	27 560	19 788	847	71.80	4.28
104年 2015	26 032	18 322	1 202	70.38	6.56
105年 2016	24 122	18 053	1 655	74.84	9.17
106年 2017	26 922	20 011	1 306	74.33	6.53
107年 2018	25 970	19 066	1 840	73.42	9.65
108年 2019	22 637	15 821	931	69.89	5.88
109年 2020	18 872	13 985	784	74.10	5.61

說明：本表102及106年錄取或及格人數各加計101及105年以懷孕事由向本部申請保留第一試筆試錄取資格，並於隔年通過第二試體能測驗之錄取人員1人及3人。

Note: Statistics for 2013 and 2017 qualifiers listed in the table also include 2012 (one qualifier) and 2016 (three qualifiers) qualifiers whom retained their first stage examination qualification status due to pregnancy and then passed the second stage physical examination in 2013 and 2017.

表24 公務人員特種考試報考人數暨錄取或及格率 —按考試性質分 (9/15)
 Table 24 Special Civil Service Examinations- Registrations & Qualification Rates,
 by Nature of Examination (9/15)
 (六)交通事業人員考試
 (VI)Examinations for Transportation Enterprise Employees

單位：人		Unit：Person			
年 別	報考人數	到考人數	錄取或 及格人數	到考率 %	錄取或 及格率 %
Year	Number of Registered Candidates	Number of Actual Examinees	Number of Qualified Examinees	Examination Attendance Rate	Qualification Rate
(2)民航人員考試					
(2)Examination for Civil Aviation Personnel					
90年 2001	395	228	40	57.72	17.54
91年 2002	338	189	37	55.92	19.58
92年 2003	492	282	29	57.32	10.28
94年 2005	632	338	52	53.48	15.38
95年 2006	536	303	34	56.53	11.22
96年 2007	641	331	26	51.64	7.85
97年 2008	886	478	50	53.95	10.46
98年 2009	1 017	571	22	56.15	3.85
100年 2011	598	332	42	55.52	12.65
101年 2012	381	228	23	59.84	10.09
102年 2013	503	280	21	55.67	7.50
103年 2014	473	284	15	60.04	5.28
104年 2015	763	441	45	57.80	10.20
105年 2016	580	339	26	58.45	7.67
106年 2017	467	305	13	65.31	4.26
107年 2018	556	314	29	56.47	9.24
108年 2019	524	327	25	62.40	7.65
109年 2020	460	349	32	75.87	9.17

表24 公務人員特種考試報考人數暨錄取或及格率 —按考試性質分 (10/15)
 Table 24 Special Civil Service Examinations- Registrations & Qualification Rates,
 by Nature of Examination (10/15)
 (七)退除役軍人轉任公務人員考試
 (VII)Civil Service Transfer Examination for Veterans

年 別 Year	報考人數 Number of Registered Candidates	到考人數 Number of Actual Examinees	錄取或 及格人數 Number of Qualified Examinees	到考率 % Examination Attendance Rate	錄取或 及格率 % Qualification Rate
90年 2001	940	617	35	65.64	5.67
93年 2004	530	312	22	58.87	7.05
96年 2007	948	605	91	63.82	15.04
98年 2009	1 125	666	62	59.20	9.31
100年 2011	1 009	628	72	62.24	11.46
102年 2013	908	545	82	60.02	15.05
104年 2015	842	548	102	65.08	18.61
106年 2017	726	489	96	67.36	19.63
108年 2019	586	404	77	68.94	19.06

表24 公務人員特種考試報考人數暨錄取或及格率 —按考試性質分 (11/15)
 Table 24 Special Civil Service Examinations- Registrations & Qualification Rates,
 by Nature of Examination (11/15)
 (八)法務部調查局調查人員考試
 (VIII)Examination for Investigative Agents

年 別 Year	報考人數 Number of Registered Candidates	到考人數 Number of Actual Examinees	錄取或 及格人數 Number of Qualified Examinees	到考率 % Examination Attendance Rate	錄取或 及格率 % Qualification Rate
90年 2001	2 215	1 301	94	58.74	7.23
91年 2002	2 339	1 347	50	57.59	3.71
92年 2003	2 403	1 421	49	59.13	3.45
93年 2004	2 569	1 438	73	55.98	5.08
94年 2005	2 566	1 526	70	59.47	4.59
95年 2006	2 933	1 618	80	55.17	4.94
96年 2007	2 576	1 484	94	57.61	6.33
97年 2008	3 001	1 778	97	59.25	5.46
98年 2009	4 385	2 583	98	58.91	3.79
99年 2010	4 246	2 736	81	64.44	2.96
100年 2011	4 321	2 659	89	61.54	3.35
101年 2012	7 067	4 824	142	68.26	2.94
102年 2013	4 138	2 558	77	61.82	3.01
103年 2014	2 766	1 915	85	69.23	4.44
104年 2015	2 552	1 771	109	69.40	6.15
105年 2016	2 945	2 015	120	68.42	5.96
106年 2017	2 633	1 877	78	71.29	4.16
107年 2018	2 615	1 781	118	68.11	6.63
108年 2019	2 412	1 685	108	69.86	6.41
109年 2020	3 136	2 177	122	69.42	5.60

表24 公務人員特種考試報考人數暨錄取或及格率 —按考試性質分 (12/15)
Table 24 Special Civil Service Examinations- Registrations & Qualification Rates,
by Nature of Examination (12/15)
(九)國家安全局國家安全情報人員考試
(IX)Examination for Intelligence Personnel

年 別 Year	報考人數 Number of Registered Candidates	到考人數 Number of Actual Examinees	錄取或 及格人數 Number of Qualified Examinees	到考率 % Examination Attendance Rate	錄取或 及格率 % Qualification Rate
90年 2001	601	334	22	55.57	6.59
92年 2003	670	306	20	45.67	6.54
97年 2008	4 569	2 898	40	63.43	1.38
98年 2009	2 519	1 633	43	64.83	2.63
100年 2011	3 745	2 582	44	68.95	1.70
101年 2012	750	409	23	54.53	5.62
102年 2013	756	441	28	58.33	6.35
103年 2014	730	476	26	65.21	5.46
104年 2015	2 100	1 544	55	73.52	3.56
105年 2016	595	385	25	64.71	6.49
106年 2017	1 494	1 126	68	75.37	6.04
107年 2018	511	349	38	68.30	10.89
108年 2019	1 501	1 097	48	73.08	4.38
109年 2020	335	230	25	68.66	10.87

表24 公務人員特種考試報考人數暨錄取或及格率 —按考試性質分 (13/15)
 Table 24 Special Civil Service Examinations- Registrations & Qualification Rates,
 by Nature of Examination (13/15)
 (十)原住民族考試
 (X)Examination for Indigenous Peoples

年 別 Year	報考人數 Number of Registered Candidates	到考人數 Number of Actual Examinees	錄取或 及格人數 Number of Qualified Examinees	到考率 % Examination Attendance Rate	錄取或 及格率 % Qualification Rate
91年 2002	4 381	2 945	150	67.22	5.09
92年 2003	3 446	2 308	158	66.98	6.85
93年 2004	3 634	2 406	158	66.21	6.57
94年 2005	3 526	2 251	173	63.84	7.69
95年 2006	4 290	2 789	131	65.01	4.70
96年 2007	4 174	2 597	148	62.22	5.70
97年 2008	4 687	3 002	171	64.05	5.70
98年 2009	5 669	3 385	175	59.71	5.17
99年 2010	5 867	3 605	136	61.45	3.77
100年 2011	5 190	3 182	139	61.31	4.37
101年 2012	4 845	2 942	178	60.72	6.05
102年 2013	4 107	2 405	182	58.56	7.57
103年 2014	3 399	2 093	179	61.58	8.55
104年 2015	3 297	1 990	156	60.36	7.84
105年 2016	3 064	1 756	123	57.31	7.00
106年 2017	2 852	1 689	152	59.22	9.00
107年 2018	2 578	1 414	119	54.85	8.42
108年 2019	2 548	1 357	92	53.26	6.78
109年 2020	2 464	1 385	94	56.21	6.79

表24 公務人員特種考試報考人數暨錄取或及格率 —按考試性質分 (14/15)
 Table 24 Special Civil Service Examinations- Registrations & Qualification Rates,
 by Nature of Examination (14/15)
 (十一)身心障礙人員考試
 (XI) Examination for the Disabled

年 別 Year	報考人數 Number of Registered Candidates	到考人數 Number of Actual Examinees	錄取或 及格人數 Number of Qualified Examinees	到考率 % Examination Attendance Rate	錄取或 及格率 % Qualification Rate
90年 2001	4 412	3 273	106	74.18	3.24
92年 2003	4 026	3 012	219	74.81	7.27
93年 2004	2 848	2 101	100	73.77	4.76
94年 2005	3 248	2 610	91	80.36	3.49
95年 2006	3 626	2 534	119	69.88	4.70
96年 2007	3 441	2 551	143	74.14	5.61
97年 2008	4 948	3 769	388	76.17	10.29
98年 2009	5 881	4 226	290	71.86	6.86
99年 2010	6 355	4 780	272	75.22	5.69
100年 2011	6 696	5 297	311	79.11	5.87
101年 2012	7 391	5 579	336	75.48	6.02
102年 2013	6 425	4 650	290	72.37	6.24
103年 2014	5 222	3 755	237	71.91	6.31
104年 2015	5 690	3 925	193	68.98	4.92
105年 2016	4 893	3 432	227	70.14	6.61
106年 2017	4 732	3 323	155	70.22	4.66
107年 2018	4 368	3 004	159	68.77	5.29
108年 2019	3 768	2 492	129	66.14	5.18
109年 2020	3 834	2 477	140	64.61	5.65

表24 公務人員特種考試報考人數暨錄取或及格率 —按考試性質分 (15/15)
Table 24 Special Civil Service Examinations- Registrations & Qualification Rates,
by Nature of Examination (15/15)
(十二)海岸巡防人員考試
(XII)Examination for Coast Guard Personnel

年 別 Year	報考人數 Number of Registered Candidates	到考人數 Number of Actual Examinees	錄取或 及格人數 Number of Qualified Examinees	到考率 % Examination Attendance Rate	錄取或 及格率 % Qualification Rate
90年 2001	22 491	13 378	190	59.48	1.42
93年 2004	2 543	1 665	123	65.47	7.39
95年 2006	892	537	40	60.20	7.45
96年 2007	1 202	780	42	64.89	5.38
97年 2008	1 005	553	60	55.02	10.85
98年 2009	1 640	988	46	60.24	4.66
99年 2010	167	135	20	80.84	14.81
100年 2011	583	373	34	63.98	9.12
102年 2013	966	580	50	60.04	8.62
103年 2014	579	329	32	56.82	9.73
104年 2015	539	289	24	53.62	8.30
105年 2016	461	260	41	56.40	15.77
106年 2017	502	320	53	63.75	16.56
107年 2018	767	503	34	65.58	6.76
108年 2019	401	235	13	58.60	5.53
109年 2020	94	73	27	77.66	36.99

(十三)移民行政人員考試
(XIII)Examination for Immigration Administrators

年 別 Year	報考人數 Number of Registered Candidates	到考人數 Number of Actual Examinees	錄取或 及格人數 Number of Qualified Examinees	到考率 % Examination Attendance Rate	錄取或 及格率 % Qualification Rate
101年 2012	17 116	9 419	129	55.03	1.37
102年 2013	3 703	2 222	150	60.01	6.75
103年 2014	2 265	1 505	96	66.45	6.38
104年 2015	1 747	1 175	115	67.26	9.79
105年 2016	1 906	1 317	147	69.10	11.16
106年 2017	2 148	1 552	142	72.25	9.15
107年 2018	2 109	1 551	128	73.54	8.25
108年 2019	2 020	1 500	100	74.26	6.67
109年 2020	1 945	1 424	51	73.21	3.58

說明：本表107年及109年錄取或及格人數各加計106年及108年以懷孕事由向本部申請保留第一試筆試錄取資格，並於隔年通過第二試體能測驗之錄取人員各1人。

Note: Statistics for 2018 and 2020 qualifiers listed in the table also include 2017 (one qualifier) and 2019 (one qualifier) qualifier whom retained their first stage examination qualification status due to pregnancy and then passed the second stage physical examination in 2018 and 2020.

表25 近5年公務人員特種考試報考人數暨錄取或及格率—按考試名稱分 (1/9)
 Table 25 Special Civil Service Examinations - Registrations & Qualification Rates,
 by Examination Name, last 5 years (1/9)

單位：人	Unit : Person				
年別及考試名稱別 Year & Examination Name	報考人數 Number of Registered Candidates	到考人數 Number of Actual Examinees	錄取或 及格人數 Number of Qualified Examinees	到考率 % Examination Attendance Rate	錄取或 及格率 % Qualification Rate
105年 2016	167 521	117 475	11 490	70.13	9.78
地方政府公務人員考試 Examination for Local Government Personnel	61 147	40 881	1 798	66.86	4.40
警察人員考試 Examination for Police Officers	5 883	5 185	2 519	88.14	48.58
一般警察人員考試 Examination for General Police Admittance	21 521	16 322	3 188	75.84	19.53
外交領事人員考試 Examination for Diplomatic and Consular Personnel	497	389	42	78.27	10.80
外交行政人員考試 Examination for Diplomatic Administrative Personnel	316	177	8	56.01	4.52
國際經濟商務人員考試 Examination for International Trade Personnel	295	158	14	53.56	8.86
司法人員考試 Examination for Judicial Personnel	20 489	13 511	1 015	65.94	7.51
司法官考試 Examination for Judges and Prosecutors	9 297	7 924	102	85.23	1.29
關務人員考試 Examination for Customs Personnel	9 510	5 371	440	56.48	8.19
交通事業鐵路人員考試 Examination for Transportation Enterprise Railway Personnel	24 122	18 053	1 655	74.84	9.17

表25 近5年公務人員特種考試報考人數暨錄取或及格率—按考試名稱分 (2/9)
Table 25 Special Civil Service Examinations - Registrations & Qualification Rates, by Examination Name, last 5 years (2/9)

單位：人	Unit : Person				
年別及考試名稱別 Year & Examination Name	報考人數 Number of Registered Candidates	到考人數 Number of Actual Examinees	錄取或及格人數 Number of Qualified Examinees	到考率 % Examination Attendance Rate	錄取或及格率 % Qualification Rate
民航人員考試 Examination for Civil Aviation Personnel	580	339	26	58.45	7.67
法務部調查局調查人員考試 Examination for Investigative Agents	2 945	2 015	120	68.42	5.96
國家安全局國家安全情報人員考試 Examination for Intelligence Personnel	595	385	25	64.71	6.49
原住民族考試 Examination for Indigenous Peoples	3 064	1 756	123	57.31	7.00
身心障礙人員考試 Examination for the Disabled	4 893	3 432	227	70.14	6.61
海岸巡防人員考試 Examination for Coast Guard Personnel	461	260	41	56.40	15.77
移民行政人員考試 Examination for Immigration Administrators	1 906	1 317	147	69.10	11.16
106年 2017	162 545	115 504	10 837	71.06	9.38
地方政府公務人員考試 Examination for Local Government Personnel	54 401	35 860	1 775	65.92	4.95
警察人員考試 Examination for Police Officers	5 915	5 270	2 547	89.10	48.33
一般警察人員考試 Examination for General Police Admittance	19 374	15 653	3 071	80.79	19.62

表25 近5年公務人員特種考試報考人數暨錄取或及格率—按考試名稱分 (3/9)
 Table 25 Special Civil Service Examinations - Registrations & Qualification Rates,
 by Examination Name, last 5 years (3/9)

單位：人	Unit : Person				
年別及考試名稱別 Year & Examination Name	報考人數 Number of Registered Candidates	到考人數 Number of Actual Examinees	錄取或 及格人數 Number of Qualified Examinees	到考率 % Examination Attendance Rate	錄取或 及格率 % Qualification Rate
外交領事人員考試 Examination for Diplomatic and Consular Personnel	503	397	44	78.93	11.08
外交行政人員考試 Examination for Diplomatic Administrative Personnel	271	165	8	60.89	4.85
司法人員考試 Examination for Judicial Personnel	18 728	12 449	801	66.47	6.43
司法官考試 Examination for Judges and Prosecutors	9 819	8 372	100	85.26	1.19
關務人員考試 Examination for Customs Personnel	7 999	4 678	347	58.48	7.42
稅務人員考試 Examinations for Taxation Personnel	3 059	1 968	81	64.33	4.12
交通事業鐵路人員考試 Examination for Transportation Enterprise Railway Personnel	26 922	20 011	1 306	74.33	6.53
民航人員考試 Examination for Civil Aviation Personnel	467	305	13	65.31	4.26
法務部調查局調查人員考試 Examination for Investigative Agents	2 633	1 877	78	71.29	4.16
國家安全局國家安全情報人員 考試 Examination for Intelligence Personnel	1 494	1 126	68	75.37	6.04
原住民族考試 Examination for Indigenous Peoples	2 852	1 689	152	59.22	9.00

表25 近5年公務人員特種考試報考人數暨錄取或及格率—按考試名稱分 (4/9)
 Table 25 Special Civil Service Examinations - Registrations & Qualification Rates,
 by Examination Name, last 5 years (4/9)

單位：人	Unit : Person				
年別及考試名稱別 Year & Examination Name	報考人數 Number of Registered Candidates	到考人數 Number of Actual Examinees	錄取或 及格人數 Number of Qualified Examinees	到考率 % Examination Attendance Rate	錄取或 及格率 % Qualification Rate
身心障礙人員考試 Examination for the Disabled	4 732	3 323	155	70.22	4.66
退除役軍人轉任公務人員考試 Civil Service Transfer Examination for Veterans	726	489	96	67.36	19.63
海岸巡防人員考試 Examination for Coast Guard Personnel	502	320	53	63.75	16.56
移民行政人員考試 Examination for Immigration Administrators	2 148	1 552	142	72.25	9.15
107年 2018	147 463	102 434	10 723	69.46	10.47
地方政府公務人員考試 Examination for Local Government Personnel	50 939	32 382	1 773	63.57	5.48
警察人員考試 Examination for Police Officers	6 222	5 436	2 691	87.37	49.50
一般警察人員考試 Examination for General Police Admittance	15 879	12 522	2 308	78.86	18.43
外交領事人員考試 Examination for Diplomatic and Consular Personnel	439	345	33	78.59	9.57
外交行政人員考試 Examination for Diplomatic Administrative Personnel	257	153	4	59.53	2.61
國際經濟商務人員考試 Examination for International Trade Personnel	226	106	14	46.90	13.21

表25 近5年公務人員特種考試報考人數暨錄取或及格率—按考試名稱分 (5/9)
 Table 25 Special Civil Service Examinations - Registrations & Qualification Rates,
 by Examination Name, last 5 years (5/9)

單位：人	Unit : Person				
年別及考試名稱別 Year & Examination Name	報考人數 Number of Registered Candidates	到考人數 Number of Actual Examinees	錄取或 及格人數 Number of Qualified Examinees	到考率 % Examination Attendance Rate	錄取或 及格率 % Qualification Rate
司法人員考試 Examination for Judicial Personnel	18 835	12 197	1 293	64.76	10.60
司法官考試 Examination for Judges and Prosecutors	9 418	8 029	76	85.25	0.95
關務人員考試 Examination for Customs Personnel	5 774	3 282	66	56.84	2.01
交通事業鐵路人員考試 Examination for Transportation Enterprise Railway Personnel	25 970	19 066	1 840	73.42	9.65
民航人員考試 Examination for Civil Aviation Personnel	556	314	29	56.47	9.24
法務部調查局調查人員考試 Examination for Investigative Agents	2 615	1 781	118	68.11	6.63
國家安全局國家安全情報人員 考試 Examination for Intelligence Personnel	511	349	38	68.30	10.89
原住民族考試 Examination for Indigenous Peoples	2 578	1 414	119	54.85	8.42
身心障礙人員考試 Examination for the Disabled	4 368	3 004	159	68.77	5.29
海岸巡防人員考試 Examination for Coast Guard Personnel	767	503	34	65.58	6.76
移民行政人員考試 Examination for Immigration Administrators	2 109	1 551	128	73.54	8.25

表25 近5年公務人員特種考試報考人數暨錄取或及格率—按考試名稱分 (6/9)
 Table 25 Special Civil Service Examinations - Registrations & Qualification Rates,
 by Examination Name, last 5 years (6/9)

單位：人	Unit : Person				
年別及考試名稱別 Year & Examination Name	報考人數 Number of Registered Candidates	到考人數 Number of Actual Examinees	錄取或 及格人數 Number of Qualified Examinees	到考率 % Examination Attendance Rate	錄取或 及格率 % Qualification Rate
108年 2019	146 667	100 143	8 473	68.28	8.46
地方政府公務人員考試 Examination for Local Government Personnel	53 028	33 584	1 854	63.33	5.52
警察人員考試 Examination for Police Officers	5 548	4 918	2 642	88.64	53.72
一般警察人員考試 Examination for General Police Admittance	12 700	9 508	860	74.87	9.05
外交領事人員考試 Examination for Diplomatic and Consular Personnel	489	388	49	79.35	12.63
外交行政人員考試 Examination for Diplomatic Administrative Personnel	308	169	5	54.87	2.96
司法人員考試 Examination for Judicial Personnel	20 174	13 836	1 161	68.58	8.39
司法官考試 Examination for Judges and Prosecutors	9 743	8 175	106	83.91	1.30
關務人員考試 Examination for Customs Personnel	5 746	3 200	226	55.69	7.06
稅務人員考試 Examinations for Taxation Personnel	2 534	1 447	47	57.10	3.25
交通事業鐵路人員考試 Examination for Transportation Enterprise Railway Personnel	22 637	15 821	931	69.89	5.88

表25 近5年公務人員特種考試報考人數暨錄取或及格率—按考試名稱分 (7/9)
 Table 25 Special Civil Service Examinations - Registrations & Qualification Rates,
 by Examination Name, last 5 years (7/9)

年別及考試名稱別 Year & Examination Name	報考人數 Number of Registered Candidates	到考人數 Number of Actual Examinees	錄取或 及格人數 Number of Qualified Examinees	到考率 % Examination Attendance Rate	錄取或 及格率 % Qualification Rate
民航人員考試 Examination for Civil Aviation Personnel	524	327	25	62.40	7.65
退除役軍人轉任公務人員考試 Civil Service Transfer Examination for Veterans	586	404	77	68.94	19.06
法務部調查局調查人員考試 Examination for Investigative Agents	2 412	1 685	108	69.86	6.41
國家安全局國家安全情報人員 考試 Examination for Intelligence Personnel	1 501	1 097	48	73.08	4.38
原住民族考試 Examination for Indigenous Peoples	2 548	1 357	92	53.26	6.78
身心障礙人員考試 Examination for the Disabled	3 768	2 492	129	66.14	5.18
海岸巡防人員考試 Examination for Coast Guard Personnel	401	235	13	58.60	5.53
移民行政人員考試 Examination for Immigration Administrators	2 020	1 500	100	74.26	6.67
109年 2020	135 054	92 351	7 107	68.38	7.70
地方政府公務人員考試 Examination for Local Government Personnel	52 268	32 535	1 611	62.25	4.95
警察人員考試 Examination for Police Officers	5 065	4 541	2 499	89.65	55.03

表25 近5年公務人員特種考試報考人數暨錄取或及格率—按考試名稱分 (8/9)
 Table 25 Special Civil Service Examinations - Registrations & Qualification Rates,
 by Examination Name, last 5 years (8/9)

單位：人	Unit : Person				
年別及考試名稱別 Year & Examination Name	報考人數 Number of Registered Candidates	到考人數 Number of Actual Examinees	錄取或 及格人數 Number of Qualified Examinees	到考率 % Examination Attendance Rate	錄取或 及格率 % Qualification Rate
一般警察人員考試 Examination for General Police Admittance	9 924	7 403	485	74.60	6.55
107年消防警察人員重新考試 2018 Re-examination for Fire Safety Police Officers	477	249	50	52.20	20.08
外交領事人員考試 Examination for Diplomatic and Consular Personnel	501	389	50	77.64	12.85
外交行政人員考試 Examination for Diplomatic Administrative Personnel	213	108	3	50.70	2.78
國際經濟商務人員考試 Examination for International Trade Personnel	251	120	17	47.81	14.17
司法人員考試 Examination for Judicial Personnel	19 902	13 480	831	67.73	6.16
司法官考試 Examination for Judges and Prosecutors	10 245	8 681	175	84.73	2.02
關務人員考試 Examination for Customs Personnel	5 068	2 745	111	54.16	4.04
交通事業鐵路人員考試 Examination for Transportation Enterprise Railway Personnel	18 872	13 985	784	74.10	5.61
民航人員考試 Examination for Civil Aviation Personnel	460	349	32	75.87	9.17
法務部調查局調查人員考試 Examination for Investigative Agents	3 136	2 177	122	69.42	5.60

表25 近5年公務人員特種考試報考人數暨錄取或及格率—按考試名稱分 (9/9)
 Table 25 Special Civil Service Examinations - Registrations & Qualification Rates,
 by Examination Name, last 5 years (9/9)

年別及考試名稱別 Year & Examination Name	報考人數 Number of Registered Candidates	到考人數 Number of Actual Examinees	錄取或 及格人數 Number of Qualified Examinees	到考率 % Examination Attendance Rate	錄取或 及格率 % Qualification Rate
國家安全局國家安全情報人員 考試 Examination for Intelligence Personnel	335	230	25	68.66	10.87
原住民族考試 Examination for Indigenous Peoples	2 464	1 385	94	56.21	6.79
身心障礙人員考試 Examination for the Disabled	3 834	2 477	140	64.61	5.65
海岸巡防人員考試 Examination for Coast Guard Personnel	94	73	27	77.66	36.99
移民行政人員考試 Examination for Immigration Administrators	1 945	1 424	51	73.21	3.58

表26 109年公務人員特種考試報考人數暨錄取或及格率 —按類科分 (1/24)

(一)地方政府公務人員考試

單位：人

類 科 別 Category	報考人數 Number of Registered Candidates			到考人數 Number of Actual Examinees		
	計	男	女	計	男	女
	Total	Male	Female	Total	Male	Female
總 計 Grand Total	52 268	20 336	31 932	32 535	12 090	20 445
三等 Grade 3	19 002	8 001	11 001	10 329	4 092	6 237
一般行政 General administration	2 150	794	1 356	1 195	416	779
一般民政 General civil administration	349	159	190	170	77	93
戶政 Household registration	465	115	350	251	58	193
社會行政 Social administration	564	174	390	322	95	227
人事行政 Personnel administration	1 951	543	1 408	1 062	280	782
法制 Legal system	720	340	380	269	122	147
地政 Land registration	679	292	387	398	160	238
文化行政 Cultural administration	659	148	511	400	81	319
教育行政 Education administration	884	234	650	517	120	397
體育行政 Physical education administration	99	52	47	53	27	26
圖書資訊管理 Library and information management	129	29	100	66	13	53
財稅行政 Tax administration	850	236	614	472	131	341
會計 Accounting	1 086	300	786	591	153	438

**Table 26 Special Civil Service Examinations - Registrations & Qualification Rates,
by Category,2020 (1/24)**

(I)Examination for Local Government Personnel

Unit : Person

錄取或及格人數 Number of Qualified Examinees			到考率% Examination Attendance Rate			錄取或及格率% Qualification Rate		
計 Total	男 Male	女 Female	計 Total	男 Male	女 Female	計 Total	男 Male	女 Female
1 611	824	787	62.25	59.45	64.03	4.95	6.82	3.85
874	456	418	54.36	51.14	56.69	8.46	11.14	6.70
42	16	26	55.58	52.39	57.45	3.51	3.85	3.34
14	8	6	48.71	48.43	48.95	8.24	10.39	6.45
24	10	14	53.98	50.43	55.14	9.56	17.24	7.25
27	7	20	57.09	54.60	58.21	8.39	7.37	8.81
50	11	39	54.43	51.57	55.54	4.71	3.93	4.99
5	-	5	37.36	35.88	38.68	1.86	-	3.40
44	15	29	58.62	54.79	61.50	11.06	9.38	12.18
4	2	2	60.70	54.73	62.43	1.00	2.47	0.63
14	4	10	58.48	51.28	61.08	2.71	3.33	2.52
1	1	-	53.54	51.92	55.32	1.89	3.70	-
4	1	3	51.16	44.83	53.00	6.06	7.69	5.66
17	7	10	55.53	55.51	55.54	3.60	5.34	2.93
55	18	37	54.42	51.00	55.73	9.31	11.76	8.45

表26 109年公務人員特種考試報考人數暨錄取或及格率—按類科分 (2/24)

(一)地方政府公務人員考試

單位：人

類 科 別 Category	報考人數 Number of Registered Candidates			到考人數 Number of Actual Examinees		
	計	男	女	計	男	女
	Total	Male	Female	Total	Male	Female
統計 Statistics	190	119	71	98	57	41
商業行政 Business administration	52	24	28	22	6	16
農業行政 Agricultural administration	157	74	83	85	43	42
經建行政 Economic planning and development administration	400	205	195	203	97	106
交通行政 Transportation administration	186	93	93	110	55	55
觀光行政 Tourism administration	204	57	147	113	30	83
衛生行政 Health administration	362	68	294	203	41	162
環保行政 Environmental administration	324	191	133	190	109	81
新聞 News	158	47	111	97	32	65
公職社會工作師 Public social worker	702	158	544	446	105	341
法律廉政 Civil service legal ethics	1 011	479	532	501	228	273
財經廉政 Civil service financial ethics	192	81	111	102	38	64
土木工程 Civil engineering	1 129	921	208	577	470	107
農業技術 Agricultural technology	321	169	152	198	106	92
公職獸醫師 Public veterinarian	71	36	35	31	16	15

**Table 26 Special Civil Service Examinations - Registrations & Qualification Rates,
by Category, 2020 (2/24)**

(I) Examination for Local Government Personnel

Unit : Person

錄取或及格人數 Number of Qualified Examinees			到考率% Examination Attendance Rate			錄取或及格率% Qualification Rate		
計 Total	男 Male	女 Female	計 Total	男 Male	女 Female	計 Total	男 Male	女 Female
4	2	2	51.58	47.90	57.75	4.08	3.51	4.88
2	-	2	42.31	25.00	57.14	9.09	-	12.50
5	3	2	54.14	58.11	50.60	5.88	6.98	4.76
31	12	19	50.75	47.32	54.36	15.27	12.37	17.92
4	2	2	59.14	59.14	59.14	3.64	3.64	3.64
4	3	1	55.39	52.63	56.46	3.54	10.00	1.20
7	-	7	56.08	60.29	55.10	3.45	-	4.32
17	10	7	58.64	57.07	60.90	8.95	9.17	8.64
6	1	5	61.39	68.09	58.56	6.19	3.13	7.69
53	9	44	63.53	66.46	62.68	11.88	8.57	12.90
11	5	6	49.55	47.60	51.32	2.20	2.19	2.20
5	2	3	53.13	46.91	57.66	4.90	5.26	4.69
191	160	31	51.11	51.03	51.44	33.10	34.04	28.97
16	9	7	61.68	62.72	60.53	8.08	8.49	7.61
12	8	4	43.66	44.44	42.86	38.71	50.00	26.67

表26 109年公務人員特種考試報考人數暨錄取或及格率 —按類科分 (3/24)

(一)地方政府公務人員考試

單位：人

類 科 別 Category	報考人數 Number of Registered Candidates			到考人數 Number of Actual Examinees		
	計	男	女	計	男	女
	Total	Male	Female	Total	Male	Female
水土保持工程 Soil and water conservation engineering	92	65	27	48	34	14
水利工程 Hydraulic engineering	134	97	37	74	51	23
建築工程 Architectural engineering	222	107	115	135	63	72
都市計畫技術 Urban planning technology	157	58	99	88	25	63
環境工程 Environmental engineering	62	41	21	38	24	14
公職建築師 Public architect	1	1	-	-	-	-
機械工程 Mechanical engineering	118	111	7	47	42	5
電力工程 Electrical engineering	213	200	13	109	100	9
電子工程 Electronic engineering	52	46	6	33	29	4
資訊處理 Information processing	605	448	157	278	191	87
衛生技術 Health technology	494	217	277	260	108	152
環保技術 Environmental protection technology	162	98	64	88	46	42
交通技術 Transportation technology	224	124	100	130	73	57
林業技術 Forestry technology	48	22	26	25	11	14
測量製圖 Surveying and cartography	238	160	78	148	92	56

**Table 26 Special Civil Service Examinations - Registrations & Qualification Rates,
by Category,2020 (3/24)**

(I)Examination for Local Government Personnel

Unit : Person

錄取或及格人數 Number of Qualified Examinees			到考率% Examination Attendance Rate			錄取或及格率% Qualification Rate		
計 Total	男 Male	女 Female	計 Total	男 Male	女 Female	計 Total	男 Male	女 Female
4	3	1	52.17	52.31	51.85	8.33	8.82	7.14
15	12	3	55.22	52.58	62.16	20.27	23.53	13.04
44	26	18	60.81	58.88	62.61	32.59	41.27	25.00
14	3	11	56.05	43.10	63.64	15.91	12.00	17.46
6	3	3	61.29	58.54	66.67	15.79	12.50	21.43
-	-	-	-	-	-	-	-	-
3	2	1	39.83	37.84	71.43	6.38	4.76	20.00
12	12	-	51.17	50.00	69.23	11.01	12.00	-
1	1	-	63.46	63.04	66.67	3.03	3.45	-
13	10	3	45.95	42.63	55.41	4.68	5.24	3.45
17	9	8	52.63	49.77	54.87	6.54	8.33	5.26
10	7	3	54.32	46.94	65.63	11.36	15.22	7.14
21	14	7	58.04	58.87	57.00	16.15	19.18	12.28
1	-	1	52.08	50.00	53.85	4.00	-	7.14
35	24	11	62.18	57.50	71.79	23.65	26.09	19.64

表26 109年公務人員特種考試報考人數暨錄取或及格率—按類科分 (4/24)

(一)地方政府公務人員考試

單位：人

類 科 別 Category	報考人數 Number of Registered Candidates			到考人數 Number of Actual Examinees		
	計	男	女	計	男	女
	Total	Male	Female	Total	Male	Female
景觀 Landscape architecture	59	16	43	37	8	29
動物技術 Animal technology	22	10	12	15	5	10
職業安全衛生 Occupational safety and health	55	42	13	34	24	10
四等 Grade 4	16 418	6 382	10 036	10 030	3 698	6 332
一般行政 General administration	3775	1273	2502	2583	840	1743
一般民政 General civil administration	2203	953	1250	1289	557	732
戶政 Household registration	1221	261	960	739	148	591
社會工作 Social work	33	15	18	14	5	9
社會行政 Social administration	430	117	313	276	77	199
人事行政 Personnel administration	1 545	363	1 182	894	184	710
地政 Land registration	735	267	468	368	126	242
文化行政 Cultural administration	334	95	239	201	62	139
教育行政 Education administration	403	98	305	264	59	205
圖書資訊管理 Library and information management	39	12	27	19	5	14
財稅行政 Tax administration	920	232	688	592	139	453

**Table 26 Special Civil Service Examinations - Registrations & Qualification Rates,
by Category, 2020 (4/24)**

(I) Examination for Local Government Personnel

Unit : Person

錄取或及格人數 Number of Qualified Examinees			到考率% Examination Attendance Rate			錄取或及格率% Qualification Rate		
計 Total	男 Male	女 Female	計 Total	男 Male	女 Female	計 Total	男 Male	女 Female
5	1	4	62.71	50.00	67.44	13.51	12.50	13.79
1	-	1	68.18	50.00	83.33	6.67	-	10.00
3	3	-	61.82	57.14	76.92	8.82	12.50	-
529	272	257	61.09	57.94	63.09	5.27	7.36	4.06
34	10	24	68.42	65.99	69.66	1.32	1.19	1.38
72	47	25	58.51	58.45	58.56	5.59	8.44	3.42
33	1	32	60.52	56.70	61.56	4.47	0.68	5.41
4	2	2	42.42	33.33	50.00	28.57	40.00	22.22
22	8	14	64.19	65.81	63.58	7.97	10.39	7.04
27	6	21	57.86	50.69	60.07	3.02	3.26	2.96
23	8	15	50.07	47.19	51.71	6.25	6.35	6.20
5	2	3	60.18	65.26	58.16	2.49	3.23	2.16
5	-	5	65.51	60.20	67.21	1.89	-	2.44
1	1	-	48.72	41.67	51.85	5.26	20.00	-
23	9	14	64.35	59.91	65.84	3.89	6.47	3.09

表26 109年公務人員特種考試報考人數暨錄取或及格率—按類科分 (5/24)

(一)地方政府公務人員考試

單位：人

類 科 別 Category	報考人數 Number of Registered Candidates			到考人數 Number of Actual Examinees		
	計	男	女	計	男	女
	Total	Male	Female	Total	Male	Female
會計 Accounting	886	252	634	566	160	406
統計 Statistics	104	69	35	64	38	26
商業行政 Business administration	74	19	55	39	8	31
經建行政 Economic planning and development administration	321	156	165	203	93	110
交通行政 Transportation administration	79	44	35	35	19	16
衛生行政 Health administration	112	20	92	69	12	57
環保行政 Environmental administration	115	66	49	71	40	31
新聞 News	33	10	23	20	6	14
法律廉政 Civil service legal ethics	327	163	164	156	72	84
土木工程 Civil engineering	665	494	171	380	274	106
農業技術 Agricultural technology	88	48	40	53	30	23
漁業技術 Aquatic technology	22	17	5	9	6	3
水土保持工程 Soil and water conservation engineering	7	4	3	3	-	3
水利工程 Hydraulic engineering	25	16	9	15	10	5

**Table 26 Special Civil Service Examinations - Registrations & Qualification Rates,
by Category,2020 (5/24)**

(I)Examination for Local Government Personnel

Unit : Person

錄取或及格人數 Number of Qualified Examinees			到考率% Examination Attendance Rate			錄取或及格率% Qualification Rate		
計 Total	男 Male	女 Female	計 Total	男 Male	女 Female	計 Total	男 Male	女 Female
45	13	32	63.88	63.49	64.04	7.95	8.13	7.88
2	2	-	61.54	55.07	74.29	3.13	5.26	-
1	-	1	52.70	42.11	56.36	2.56	-	3.23
15	9	6	63.24	59.62	66.67	7.39	9.68	5.45
3	2	1	44.30	43.18	45.71	8.57	10.53	6.25
2	-	2	61.61	60.00	61.96	2.90	-	3.51
4	3	1	61.74	60.61	63.27	5.63	7.50	3.23
1	1	-	60.61	60.00	60.87	5.00	16.67	-
1	-	1	47.71	44.17	51.22	0.64	-	1.19
93	74	19	57.14	55.47	61.99	24.47	27.01	17.92
5	2	3	60.23	62.50	57.50	9.43	6.67	13.04
1	-	1	40.91	35.29	60.00	11.11	-	33.33
1	-	1	42.86	-	100.00	33.33	-	33.33
5	4	1	60.00	62.50	55.56	33.33	40.00	20.00

表26 109年公務人員特種考試報考人數暨錄取或及格率 —按類科分 (6/24)

(一)地方政府公務人員考試

單位：人

類 科 別 Category	報考人數 Number of Registered Candidates			到考人數 Number of Actual Examinees		
	計	男	女	計	男	女
	Total	Male	Female	Total	Male	Female
建築工程 Architectural engineering	81	39	42	45	18	27
都市計畫技術 Urban planning technology	40	18	22	23	8	15
環境工程 Environmental engineering	9	8	1	5	4	1
機械工程 Mechanical engineering	138	123	15	68	62	6
電力工程 Electrical engineering	213	194	19	111	103	8
電子工程 Electronic engineering	160	138	22	105	92	13
資訊處理 Information processing	349	258	91	213	147	66
衛生技術 Health technology	322	145	177	197	84	113
環保技術 Environmental protection technology	189	121	68	102	63	39
交通技術 Transportation technology	98	62	36	65	36	29
林業技術 Forestry technology	67	38	29	41	21	20
測量製圖 Surveying and cartography	208	143	65	104	71	33
景觀 Landscape architecture	9	5	4	6	3	3
動物技術 Animal technology	17	10	7	11	7	4

**Table 26 Special Civil Service Examinations - Registrations & Qualification Rates,
by Category, 2020 (6/24)**

(I) Examination for Local Government Personnel

Unit : Person

錄取或及格人數 Number of Qualified Examinees			到考率% Examination Attendance Rate			錄取或及格率% Qualification Rate		
計 Total	男 Male	女 Female	計 Total	男 Male	女 Female	計 Total	男 Male	女 Female
4	1	3	55.56	46.15	64.29	8.89	5.56	11.11
3	2	1	57.50	44.44	68.18	13.04	25.00	6.67
1	1	-	55.56	50.00	100.00	20.00	25.00	-
2	2	-	49.28	50.41	40.00	2.94	3.23	-
13	13	-	52.11	53.09	42.11	11.71	12.62	-
5	5	-	65.63	66.67	59.09	4.76	5.43	-
3	3	-	61.03	56.98	72.53	1.41	2.04	-
23	13	10	61.18	57.93	63.84	11.68	15.48	8.85
12	8	4	53.97	52.07	57.35	11.76	12.70	10.26
10	7	3	66.33	58.06	80.56	15.38	19.44	10.34
2	1	1	61.19	55.26	68.97	4.88	4.76	5.00
20	11	9	50.00	49.65	50.77	19.23	15.49	27.27
1	-	1	66.67	60.00	75.00	16.67	-	33.33
1	-	1	64.71	70.00	57.14	9.09	-	25.00

表26 109年公務人員特種考試報考人數暨錄取或及格率—按類科分 (7/24)

(一)地方政府公務人員考試

單位：人

類 科 別 Category	報考人數 Number of Registered Candidates			到考人數 Number of Actual Examinees		
	計	男	女	計	男	女
	Total	Male	Female	Total	Male	Female
職業安全衛生 Occupational safety and health	22	16	6	12	9	3
五等 Grade 5	16 848	5 953	10 895	12 176	4 300	7 876
一般行政 General administration	11 226	3 965	7 261	8 366	2 978	5 388
一般民政 General civil administration	514	231	283	343	157	186
戶政 Household registration	1 738	533	1 205	1 161	360	801
社會行政 Social administration	564	161	403	417	112	305
勞工行政 Labor administration	61	26	35	36	15	21
人事行政 Personnel administration	523	161	362	335	109	226
地政 Land registration	537	243	294	362	159	203
圖書資訊管理 Library and information management	442	143	299	340	101	239
財稅行政 Tax administration	435	117	318	295	70	225
會計 Accounting	344	96	248	225	63	162
經建行政 Economic planning and development administration	279	115	164	177	75	102
電子工程 Electronic engineering	185	162	23	119	101	18

**Table 26 Special Civil Service Examinations - Registrations & Qualification Rates,
by Category, 2020 (7/24)**

(I) Examination for Local Government Personnel

Unit : Person

錄取或及格人數 Number of Qualified Examinees			到考率% Examination Attendance Rate			錄取或及格率% Qualification Rate		
計 Total	男 Male	女 Female	計 Total	男 Male	女 Female	計 Total	男 Male	女 Female
1	1	-	54.55	56.25	50.00	8.33	11.11	-
208	96	112	72.27	72.23	72.29	1.71	2.23	1.42
106	55	51	74.52	75.11	74.20	1.27	1.85	0.95
11	4	7	66.73	67.97	65.72	3.21	2.55	3.76
35	11	24	66.80	67.54	66.47	3.01	3.06	3.00
11	3	8	73.94	69.57	75.68	2.64	2.68	2.62
1	1	-	59.02	57.69	60.00	2.78	6.67	-
9	6	3	64.05	67.70	62.43	2.69	5.50	1.33
10	6	4	67.41	65.43	69.05	2.76	3.77	1.97
6	1	5	76.92	70.63	79.93	1.76	0.99	2.09
9	6	3	67.82	59.83	70.75	3.05	8.57	1.33
5	1	4	65.41	65.63	65.32	2.22	1.59	2.47
3	-	3	63.44	65.22	62.20	1.69	-	2.94
2	2	-	64.32	62.35	78.26	1.68	1.98	-

表26 109年公務人員特種考試報考人數暨錄取或及格率 —按類科分 (8/24)

(二)警察人員考試

單位：人

類 科 別 Category	報考人數 Number of Registered Candidates			到考人數 Number of Actual Examinees		
	計	男	女	計	男	女
	Total	Male	Female	Total	Male	Female
總 計 Grand Total	5 065	4 075	990	4 541	3 685	856
三等 Grade 3	2 726	1 967	759	2 238	1 609	629
行政警察人員 Administrative police officer	1 063	770	293	852	615	237
外事警察人員 Foreign affairs police officer	51	30	21	46	27	19
刑事警察人員 Criminal police officer	433	307	126	352	250	102
公共安全人員 Public security officer	71	54	17	57	43	14
犯罪防治人員預防組 Crime prevention officer: prevention	121	63	58	108	56	52
消防警察人員 Fire safety police	370	313	57	298	252	46
交通警察人員交通組 Traffic police officer: traffic	110	79	31	91	64	27
交通警察人員電訊組 Traffic police officer: telecommunication	13	10	3	13	10	3
警察資訊管理人員 Police information management officer	66	56	10	54	45	9
刑事鑑識人員 Forensic investigator	37	29	8	33	25	8
國境警察人員 Border police officer	84	56	28	67	47	20
水上警察人員 Maritime police officer	46	38	8	41	33	8
警察法制人員 Police legal affairs	158	99	59	134	87	47
行政管理人員 Administrative management personnel	103	63	40	92	55	37
四等 Grade 4	2 339	2 108	231	2 303	2 076	227
行政警察人員 Administrative police officer	1 938	1 735	203	1 914	1 713	201
消防警察人員 Fire safety police	186	169	17	177	162	15
交通警察人員 Traffic police officer	169	162	7	167	160	7
水上警察人員輪機組 Maritime police officer: marine engineering	25	23	2	24	22	2
水上警察人員航海組 Maritime police officer: marine navigation	21	19	2	21	19	2

說明：本表統計不含107年消防警察人員重新考試資料。

**Table 26 Special Civil Service Examinations - Registrations & Qualification Rates,
by Category, 2020 (8/24)
(II) Examination for Police Officers**

Unit : Person

錄取或及格人數 Number of Qualified Examinees			到考率% Examination Attendance Rate			錄取或及格率% Qualification Rate		
計 Total	男 Male	女 Female	計 Total	男 Male	女 Female	計 Total	男 Male	女 Female
2 499	2 205	294	89.65	90.43	86.46	55.03	59.84	34.35
300	227	73	82.10	81.80	82.87	13.40	14.11	11.61
54	38	16	80.15	79.87	80.89	6.34	6.18	6.75
16	10	6	90.20	90.00	90.48	34.78	37.04	31.58
27	20	7	81.29	81.43	80.95	7.67	8.00	6.86
16	12	4	80.28	79.63	82.35	28.07	27.91	28.57
17	11	6	89.26	88.89	89.66	15.74	19.64	11.54
43	37	6	80.54	80.51	80.70	14.43	14.68	13.04
19	17	2	82.73	81.01	87.10	20.88	26.56	7.41
10	8	2	100.00	100.00	100.00	76.92	80.00	66.67
16	11	5	81.82	80.36	90.00	29.63	24.44	55.56
16	12	4	89.19	86.21	100.00	48.48	48.00	50.00
10	8	2	79.76	83.93	71.43	14.93	17.02	10.00
20	17	3	89.13	86.84	100.00	48.78	51.52	37.50
18	13	5	84.81	87.88	79.66	13.43	14.94	10.64
18	13	5	89.32	87.30	92.50	19.57	23.64	13.51
2 199	1 978	221	98.46	98.48	98.27	95.48	95.28	97.36
1 830	1 635	195	98.76	98.73	99.01	95.61	95.45	97.01
166	151	15	95.16	95.86	88.24	93.79	93.21	100.00
159	152	7	98.82	98.77	100.00	95.21	95.00	100.00
23	21	2	96.00	95.65	100.00	95.83	95.45	100.00
21	19	2	100.00	100.00	100.00	100.00	100.00	100.00

Note : The statistics herein do not include data from the 2018 Re-examination for Fire Safety Police Officers.

表26 109年公務人員特種考試報考人數暨錄取或及格率—按類科分 (9/24)

(三)一般警察人員考試

單位：人

類 科 別 Category	報考人數 Number of Registered Candidates			到考人數 Number of Actual Examinees		
	計	男	女	計	男	女
	Total	Male	Female	Total	Male	Female
總 計 Grand Total	9 924	7 267	2 657	7 403	5 382	2 021
二等 Grade 2	40	33	7	22	18	4
刑事警察人員數位鑑識組 Criminal police officer: digital forensics	40	33	7	22	18	4
三等 Grade 3	1 095	592	503	596	315	281
行政警察人員 Administrative police officer	557	279	278	309	147	162
犯罪防治人員預防組 Crime prevention officer: prevention	128	63	65	86	41	45
消防警察人員 Fire safety police	48	39	9	28	21	7
警察資訊管理人員 Police information management officer	63	46	17	36	26	10
警察法制人員 Police legal affairs	247	136	111	108	64	44
行政管理人員 Administrative management personnel	52	29	23	29	16	13
四等 Grade 4	8 789	6 642	2 147	6 785	5 049	1 736
行政警察人員 Administrative police officer	6 042	4 167	1 875	4 614	3 115	1 499
消防警察人員 Fire safety police	2 690	2 436	254	2 126	1 906	220
水上警察人員航海組 Maritime police officer: marine navigation	57	39	18	45	28	17

(四)107年消防警察人員重新考試

單位：人

類 科 別 Category	報考人數 Number of Registered Candidates			到考人數 Number of Actual Examinees		
	計	男	女	計	男	女
	Total	Male	Female	Total	Male	Female
總 計 Grand Total	477	408	69	249	209	40
三等 Grade 3	477	408	69	249	209	40
消防警察人員 Fire safety police	477	408	69	249	209	40

**Table 26 Special Civil Service Examinations - Registrations & Qualification Rates,
by Category, 2020 (9/24)
(III) Examination for General Police Admittance**

Unit : Person

錄取或及格人數 Number of Qualified Examinees			到考率% Examination Attendance Rate			錄取或及格率% Qualification Rate		
計 Total	男 Male	女 Female	計 Total	男 Male	女 Female	計 Total	男 Male	女 Female
485	320	165	74.60	74.06	76.06	6.55	5.95	8.16
1	1	-	55.00	54.55	57.14	4.55	5.56	-
1	1	-	55.00	54.55	57.14	4.55	5.56	-
36	19	17	54.43	53.21	55.86	6.04	6.03	6.05
17	8	9	55.48	52.69	58.27	5.50	5.44	5.56
5	3	2	67.19	65.08	69.23	5.81	7.32	4.44
3	2	1	58.33	53.85	77.78	10.71	9.52	14.29
1	1	-	57.14	56.52	58.82	2.78	3.85	-
5	3	2	43.72	47.06	39.64	4.63	4.69	4.55
5	2	3	55.77	55.17	56.52	17.24	12.50	23.08
448	300	148	77.20	76.02	80.86	6.60	5.94	8.53
265	135	130	76.37	74.75	79.95	5.74	4.33	8.67
168	155	13	79.03	78.24	86.61	7.90	8.13	5.91
15	10	5	78.95	71.79	94.44	33.33	35.71	29.41

(IV) 2018 Re-examination for Fire Safety Police Officers

Unit : Person

錄取或及格人數 Number of Qualified Examinees			到考率% Examination Attendance Rate			錄取或及格率% Qualification Rate		
計 Total	男 Male	女 Female	計 Total	男 Male	女 Female	計 Total	男 Male	女 Female
50	41	9	52.20	51.23	57.97	20.08	19.62	22.50
50	41	9	52.20	51.23	57.97	20.08	19.62	22.50
50	41	9	52.20	51.23	57.97	20.08	19.62	22.50

表26 109年公務人員特種考試報考人數暨錄取或及格率 —按類科分 (10/24)

(五)外交領事人員考試

單位：人

類 科 別 Category	報考人數 Number of Registered Candidates			到考人數 Number of Actual Examinees		
	計	男	女	計	男	女
	Total	Male	Female	Total	Male	Female
總 計 Grand Total	501	203	298	389	156	233
三等 Grade 3	501	203	298	389	156	233
英文組 English division	312	123	189	245	93	152
西班牙文組 Spanish division	35	18	17	29	14	15
德文組 German division	22	8	14	17	6	11
日文組 Japanese division	52	18	34	41	15	26
阿拉伯文組 Arabic division	4	2	2	3	1	2
俄文組 Russian division	5	3	2	2	2	-
韓文組 Korean division	17	3	14	13	2	11
越南文組 Vietnamese division	9	5	4	7	4	3
印尼文組 Indonesian division	9	4	5	5	3	2
國際法組 International law division	36	19	17	27	16	11

(六)外交行政人員考試

單位：人

類 科 別 Category	報考人數 Number of Registered Candidates			到考人數 Number of Actual Examinees		
	計	男	女	計	男	女
	Total	Male	Female	Total	Male	Female
總 計 Grand Total	213	84	129	108	37	71
四等 Grade 4	213	84	129	108	37	71
行政組 Administration division	184	62	122	90	25	65
資訊組 Information division	29	22	7	18	12	6

**Table 26 Special Civil Service Examinations - Registrations & Qualification Rates,
by Category, 2020 (10/24)
(V)Examination for Diplomatic and Consular Personnel**

Unit : Person

錄取或及格人數 Number of Qualified Examinees			到考率% Examination Attendance Rate			錄取或及格率% Qualification Rate		
計 Total	男 Male	女 Female	計 Total	男 Male	女 Female	計 Total	男 Male	女 Female
50	21	29	77.64	76.85	78.19	12.85	13.46	12.45
50	21	29	77.64	76.85	78.19	12.85	13.46	12.45
30	11	19	78.53	75.61	80.42	12.24	11.83	12.50
4	1	3	82.86	77.78	88.24	13.79	7.14	20.00
3	1	2	77.27	75.00	78.57	17.65	16.67	18.18
4	4	-	78.85	83.33	76.47	9.76	26.67	-
2	-	2	75.00	50.00	100.00	66.67	-	100.00
1	1	-	40.00	66.67	-	50.00	50.00	-
2	-	2	76.47	66.67	78.57	15.38	-	18.18
1	1	-	77.78	80.00	75.00	14.29	25.00	-
1	-	1	55.56	75.00	40.00	20.00	-	50.00
2	2	-	75.00	84.21	64.71	7.41	12.50	-

(VI)Examination for Diplomatic Administrative Personnel

Unit : Person

錄取或及格人數 Number of Qualified Examinees			到考率% Examination Attendance Rate			錄取或及格率% Qualification Rate		
計 Total	男 Male	女 Female	計 Total	男 Male	女 Female	計 Total	男 Male	女 Female
3	1	2	50.70	44.05	55.04	2.78	2.70	2.82
3	1	2	50.70	44.05	55.04	2.78	2.70	2.82
2	1	1	48.91	40.32	53.28	2.22	4.00	1.54
1	-	1	62.07	54.55	85.71	5.56	-	16.67

表26 109年公務人員特種考試報考人數暨錄取或及格率 —按類科分 (11/24)

(七)司法人員考試

單位：人

類 科 別 Category	報考人數 Number of Registered Candidates			到考人數 Number of Actual Examinees		
	計	男	女	計	男	女
	Total	Male	Female	Total	Male	Female
總 計 Grand Total	19 902	10 347	9 555	13 480	6 938	6 542
三等 Grade 3	3 588	1 862	1 726	2 001	1 052	949
監獄官(男) Prison warden (male)	419	419	-	328	328	-
監獄官(女) Prison warden (female)	66	-	66	37	-	37
檢察事務官偵查實務組 Prosecutor investigator: investigation	950	444	506	534	232	302
檢察事務官財經實務組 Prosecutor investigator: financial and economic affairs	228	103	125	123	50	73
檢察事務官電子資訊組 Prosecutor investigator: electronic data	123	109	14	68	59	9
檢察事務官營繕工程組 Prosecutor investigator: engineering	81	73	8	38	34	4
司法事務官法律事務組 Judicial associate officer: legal affairs	743	359	384	356	173	183
司法事務官營繕工程事務組 Judicial associate officer: engineering	22	20	2	11	9	2
心理測驗員 Psychometric testing technologist	84	20	64	49	13	36
公證人 Notary	274	108	166	130	47	83
法院書記官 Court clerk	263	112	151	126	45	81
觀護人 Probation officer	335	95	240	201	62	139

**Table 26 Special Civil Service Examinations - Registrations & Qualification Rates,
by Category, 2020 (11/24)
(VII) Examination for Judicial Personnel**

Unit : Person

錄取或及格人數 Number of Qualified Examinees			到考率% Examination Attendance Rate			錄取或及格率% Qualification Rate		
計 Total	男 Male	女 Female	計 Total	男 Male	女 Female	計 Total	男 Male	女 Female
831	478	353	67.73	67.05	68.47	6.16	6.89	5.40
111	67	44	55.77	56.50	54.98	5.55	6.37	4.64
25	25	-	78.28	78.28	-	7.62	7.62	-
4	-	4	56.06	-	56.06	10.81	-	10.81
18	9	9	56.21	52.25	59.68	3.37	3.88	2.98
12	9	3	53.95	48.54	58.40	9.76	18.00	4.11
4	4	-	55.28	54.13	64.29	5.88	6.78	-
6	6	-	46.91	46.58	50.00	15.79	17.65	-
18	7	11	47.91	48.19	47.66	5.06	4.05	6.01
1	1	-	50.00	45.00	100.00	9.09	11.11	-
1	-	1	58.33	65.00	56.25	2.04	-	2.78
4	1	3	47.45	43.52	50.00	3.08	2.13	3.61
2	2	-	47.91	40.18	53.64	1.59	4.44	-
16	3	13	60.00	65.26	57.92	7.96	4.84	9.35

表26 109年公務人員特種考試報考人數暨錄取或及格率 —按類科分 (12/24)

(七)司法人員考試

單位：人

類 科 別 Category	報考人數 Number of Registered Candidates			到考人數 Number of Actual Examinees		
	計	男	女	計	男	女
	Total	Male	Female	Total	Male	Female
四等 Grade 4	11 953	6 991	4 962	8 441	4 871	3 570
監所管理員(男) Correctional facility custodial personnel (male)	2 874	2 874	-	2 079	2 079	-
監所管理員(女) Correctional facility custodial personnel (female)	733	-	733	550	-	550
法警(男) Judicial police (male)	1 537	1 537	-	1 059	1 059	-
法警(女) Judicial police (female)	239	-	239	164	-	164
執達員 Bailiff	985	397	588	643	236	407
執行員 Functionary	151	69	82	83	34	49
法院書記官 Court clerk	5 434	2 114	3 320	3 863	1 463	2 400
五等 Grade 5	4 361	1 494	2 867	3 038	1 015	2 023
錄事 Clerk assistant	3 423	1 092	2 331	2 398	749	1 649
庭務員 Court attendant	938	402	536	640	266	374

(八)司法官考試

單位：人

類 科 別 Category	報考人數 Number of Registered Candidates			到考人數 Number of Actual Examinees		
	計	男	女	計	男	女
	Total	Male	Female	Total	Male	Female
總 計 Grand Total	10 245	5 416	4 829	8 681	4 557	4 124
三等 Grade 3	10 245	5 416	4 829	8 681	4 557	4 124
司法官 Judges and Prosecutors	10 245	5 416	4 829	8 681	4 557	4 124

**Table 26 Special Civil Service Examinations - Registrations & Qualification Rates,
by Category, 2020 (12/24)
(VII) Examination for Judicial Personnel**

Unit : Person

錄取或及格人數 Number of Qualified Examinees			到考率% Examination Attendance Rate			錄取或及格率% Qualification Rate		
計 Total	男 Male	女 Female	計 Total	男 Male	女 Female	計 Total	男 Male	女 Female
618	376	242	70.62	69.68	71.95	7.32	7.72	6.78
178	178	-	72.34	72.34	-	8.56	8.56	-
25	-	25	75.03	-	75.03	4.55	-	4.55
53	53	-	68.90	68.90	-	5.00	5.00	-
9	-	9	68.62	-	68.62	5.49	-	5.49
37	16	21	65.28	59.45	69.22	5.75	6.78	5.16
9	2	7	54.97	49.28	59.76	10.84	5.88	14.29
307	127	180	71.09	69.21	72.29	7.95	8.68	7.50
102	35	67	69.66	67.94	70.56	3.36	3.45	3.31
84	29	55	70.06	68.59	70.74	3.50	3.87	3.34
18	6	12	68.23	66.17	69.78	2.81	2.26	3.21

(VIII) Examination for Judges and Prosecutors

Unit : Person

錄取或及格人數 Number of Qualified Examinees			到考率% Examination Attendance Rate			錄取或及格率% Qualification Rate		
計 Total	男 Male	女 Female	計 Total	男 Male	女 Female	計 Total	男 Male	女 Female
175	81	94	84.73	84.14	85.40	2.02	1.78	2.28
175	81	94	84.73	84.14	85.40	2.02	1.78	2.28
175	81	94	84.73	84.14	85.40	2.02	1.78	2.28

表26 109年公務人員特種考試報考人數暨錄取或及格率 —按類科分 (13/24)

(九)關務人員考試

單位：人

類 科 別 Category	報考人數 Number of Registered Candidates			到考人數 Number of Actual Examinees		
	計	男	女	計	男	女
	Total	Male	Female	Total	Male	Female
總 計 Grand Total	5 068	2 344	2 724	2 745	1 206	1 539
三等 Grade 3	1 804	944	860	858	441	417
財稅行政 Tax administration	127	30	97	64	13	51
關稅法務 Customs law	733	295	438	282	102	180
關稅統計 Customs statistics	156	80	76	85	42	43
化學工程 Chemical engineering	129	79	50	73	47	26
紡織工程 Textile engineering	36	14	22	24	10	14
輪機工程 Marine engineering	13	13	-	8	8	-
機械工程 Mechanical engineering	99	90	9	48	43	5
電機工程 Electronic engineering	154	138	16	77	66	11
資訊處理 Information processing	154	99	55	80	49	31
輻射安全技術工程 Radiation safety technology engineering	140	74	66	79	42	37

**Table 26 Special Civil Service Examinations - Registrations & Qualification Rates,
by Category, 2020 (13/24)
(IX) Examination for Customs Personnel**

Unit : Person

錄取或及格人數 Number of Qualified Examinees			到考率% Examination Attendance Rate			錄取或及格率% Qualification Rate		
計 Total	男 Male	女 Female	計 Total	男 Male	女 Female	計 Total	男 Male	女 Female
111	66	45	54.16	51.45	56.50	4.04	5.47	2.92
54	30	24	47.56	46.72	48.49	6.29	6.80	5.76
1	-	1	50.39	43.33	52.58	1.56	-	1.96
15	6	9	38.47	34.58	41.10	5.32	5.88	5.00
4	2	2	54.49	52.50	56.58	4.71	4.76	4.65
4	2	2	56.59	59.49	52.00	5.48	4.26	7.69
1	-	1	66.67	71.43	63.64	4.17	-	7.14
1	1	-	61.54	61.54	-	12.50	12.50	-
5	4	1	48.48	47.78	55.56	10.42	9.30	20.00
6	5	1	50.00	47.83	68.75	7.79	7.58	9.09
1	1	-	51.95	49.49	56.36	1.25	2.04	-
10	4	6	56.43	56.76	56.06	12.66	9.52	16.22

表26 109年公務人員特種考試報考人數暨錄取或及格率 —按類科分 (14/24)

(九)關務人員考試

單位：人

類 科 別 Category	報考人數 Number of Registered Candidates			到考人數 Number of Actual Examinees		
	計	男	女	計	男	女
	Total	Male	Female	Total	Male	Female
船舶駕駛 Ship handling	23	17	6	16	11	5
藥事 Pharmaceutics	40	15	25	22	8	14
四等 Grade 4	3 237	1 381	1 856	1 869	753	1 116
一般行政 General administration	1 643	441	1 202	939	238	701
關稅會計 Customs accounting	400	88	312	197	35	162
化學工程 Chemical engineering	304	181	123	201	114	87
紡織工程 Textile engineering	81	32	49	60	19	41
機械工程 Mechanical engineering	180	156	24	95	82	13
電機工程 Electronic engineering	274	249	25	130	111	19
資訊處理 Information processing	355	234	121	247	154	93
五等 Grade 5	27	19	8	18	12	6
船舶駕駛 Ship handling	27	19	8	18	12	6

**Table 26 Special Civil Service Examinations - Registrations & Qualification Rates,
by Category, 2020 (14/24)
(IX) Examination for Customs Personnel**

Unit : Person

錄取或及格人數 Number of Qualified Examinees			到考率% Examination Attendance Rate			錄取或及格率% Qualification Rate		
計 Total	男 Male	女 Female	計 Total	男 Male	女 Female	計 Total	男 Male	女 Female
3	3	-	69.57	64.71	83.33	18.75	27.27	-
3	2	1	55.00	53.33	56.00	13.64	25.00	7.14
55	35	20	57.74	54.53	60.13	2.94	4.65	1.79
11	2	9	57.15	53.97	58.32	1.17	0.84	1.28
2	-	2	49.25	39.77	51.92	1.02	-	1.23
11	7	4	66.12	62.98	70.73	5.47	6.14	4.60
2	1	1	74.07	59.38	83.67	3.33	5.26	2.44
11	10	1	52.78	52.56	54.17	11.58	12.20	7.69
14	13	1	47.45	44.58	76.00	10.77	11.71	5.26
4	2	2	69.58	65.81	76.86	1.62	1.30	2.15
2	1	1	66.67	63.16	75.00	11.11	8.33	16.67
2	1	1	66.67	63.16	75.00	11.11	8.33	16.67

表26 109年公務人員特種考試報考人數暨錄取或及格率 —按類科分 (15/24)

(十)交通事業鐵路人員考試

單位：人

類 科 別 Category	報考人數 Number of Registered Candidates			到考人數 Number of Actual Examinees		
	計	男	女	計	男	女
	Total	Male	Female	Total	Male	Female
總 計 Grand Total	18 872	12 207	6 665	13 985	9 076	4 909
高員三級 Senior Rank level 3	530	329	201	267	175	92
會計 Accounting	191	59	132	66	15	51
運輸營業 Transportation operation	108	70	38	73	46	27
建築工程 Architectural engineering	23	15	8	9	4	5
電子工程 Electronic engineering	72	62	10	46	44	2
電力工程 Electrical engineering	136	123	13	73	66	7
員級 Junior Rank	2 380	1 597	783	1 508	979	529
事務管理 Operation management	184	77	107	80	34	46
材料管理 Materials management	12	10	2	4	3	1
運輸營業 Transportation operation	1 438	832	606	967	530	437
土木工程 Civil engineering	208	169	39	150	124	26
建築工程 Architectural engineering	15	11	4	9	7	2
機械工程 Mechanical engineering	139	132	7	76	73	3

**Table 26 Special Civil Service Examinations - Registrations & Qualification Rates,
by Category, 2020 (15/24)**

(X) Examination for Transportation Enterprise Railway Personnel

Unit : Person

錄取或及格人數 Number of Qualified Examinees			到考率% Examination Attendance Rate			錄取或及格率% Qualification Rate		
計 Total	男 Male	女 Female	計 Total	男 Male	女 Female	計 Total	男 Male	女 Female
784	630	154	74.10	74.35	73.65	5.61	6.94	3.14
30	25	5	50.38	53.19	45.77	11.24	14.29	5.43
6	2	4	34.55	25.42	38.64	9.09	13.33	7.84
2	2	-	67.59	65.71	71.05	2.74	4.35	-
1	-	1	39.13	26.67	62.50	11.11	-	20.00
9	9	-	63.89	70.97	20.00	19.57	20.45	-
12	12	-	53.68	53.66	53.85	16.44	18.18	-
162	102	60	63.36	61.30	67.56	10.74	10.42	11.34
6	2	4	43.48	44.16	42.99	7.50	5.88	8.70
2	1	1	33.33	30.00	50.00	50.00	33.33	100.00
90	39	51	67.25	63.70	72.11	9.31	7.36	11.67
1	1	-	72.12	73.37	66.67	0.67	0.81	-
-	-	-	60.00	63.64	50.00	-	-	-
5	4	1	54.68	55.30	42.86	6.58	5.48	33.33

表26 109年公務人員特種考試報考人數暨錄取或及格率 —按類科分 (16/24)

(十)交通事業鐵路人員考試

單位：人

類 科 別 Category	報考人數 Number of Registered Candidates			到考人數 Number of Actual Examinees		
	計	男	女	計	男	女
	Total	Male	Female	Total	Male	Female
電子工程 Electronic engineering	178	171	7	107	101	6
電力工程 Electrical engineering	159	149	10	94	86	8
機檢工程 Mechanical inspection engineering	47	46	1	21	21	-
佐級 Assistant Rank	15 962	10 281	5 681	12 210	7 922	4 288
事務管理 Operation management	3 251	1 071	2 180	2 315	769	1 546
材料管理 Materials management	132	81	51	87	55	32
運輸營業 Transportation operation	4 955	2 449	2 506	3 889	1 907	1 982
場站調車 Dispatch	2 035	1 513	522	1 572	1 172	400
土木工程 Civil engineering	215	169	46	167	130	37
機械工程 Mechanical engineering	1 406	1 309	97	1 112	1 032	80
電子工程 Electronic engineering	921	866	55	702	665	37
電力工程 Electrical engineering	662	628	34	499	473	26
機檢工程 Mechanical inspection engineering	1 294	1 198	96	994	920	74
養路工程 Roadway maintenance engineering	1 091	997	94	873	799	74

**Table 26 Special Civil Service Examinations - Registrations & Qualification Rates,
by Category, 2020 (16/24)**

(X) Examination for Transportation Enterprise Railway Personnel

Unit : Person

錄取或及格人數 Number of Qualified Examinees			到考率% Examination Attendance Rate			錄取或及格率% Qualification Rate		
計 Total	男 Male	女 Female	計 Total	男 Male	女 Female	計 Total	男 Male	女 Female
24	23	1	60.11	59.06	85.71	22.43	22.77	16.67
30	28	2	59.12	57.72	80.00	31.91	32.56	25.00
4	4	-	44.68	45.65	-	19.05	19.05	-
592	503	89	76.49	77.05	75.48	4.85	6.35	2.08
27	7	20	71.21	71.80	70.92	1.17	0.91	1.29
4	2	2	65.91	67.90	62.75	4.60	3.64	6.25
35	16	19	78.49	77.87	79.09	0.90	0.84	0.96
45	34	11	77.25	77.46	76.63	2.86	2.90	2.75
16	13	3	77.67	76.92	80.43	9.58	10.00	8.11
135	123	12	79.09	78.84	82.47	12.14	11.92	15.00
86	81	5	76.22	76.79	67.27	12.25	12.18	13.51
89	85	4	75.38	75.32	76.47	17.84	17.97	15.38
105	97	8	76.82	76.79	77.08	10.56	10.54	10.81
50	45	5	80.02	80.14	78.72	5.73	5.63	6.76

表26 109年公務人員特種考試報考人數暨錄取或及格率 —按類科分 (17/24)

(十一)民航人員考試

單位：人

類 科 別 Category	報考人數 Number of Registered Candidates			到考人數 Number of Actual Examinees		
	計	男	女	計	男	女
	Total	Male	Female	Total	Male	Female
總 計 Grand Total	460	246	214	349	190	159
三等 Grade 3	460	246	214	349	190	159
飛航檢查 Flight operations inspection	3	2	1	2	1	1
適航檢查 Airworthiness inspection	6	6	-	5	5	-
飛航管制 Air traffic control	451	238	213	342	184	158

(十二)國際經濟商務人員考試

單位：人

類 科 別 Category	報考人數 Number of Registered Candidates			到考人數 Number of Actual Examinees		
	計	男	女	計	男	女
	Total	Male	Female	Total	Male	Female
總 計 Grand Total	251	114	137	120	55	65
三等 Grade 3	251	114	137	120	55	65
國際經貿法律組 International trade law division	27	11	16	11	3	8
英文組 English division	174	73	101	84	37	47
西班牙文組 Spanish division	18	12	6	10	6	4
法文組 French division	14	7	7	6	4	2
日文組 Japanese division	14	9	5	6	4	2
阿拉伯文組 Arabic division	4	2	2	3	1	2

**Table 26 Special Civil Service Examinations - Registrations & Qualification Rates,
by Category, 2020 (17/24)
(XI) Examination for Civil Aviation Personnel**

Unit : Person

錄取或及格人數 Number of Qualified Examinees			到考率% Examination Attendance Rate			錄取或及格率% Qualification Rate		
計 Total	男 Male	女 Female	計 Total	男 Male	女 Female	計 Total	男 Male	女 Female
32	21	11	75.87	77.24	74.30	9.17	11.05	6.92
32	21	11	75.87	77.24	74.30	9.17	11.05	6.92
1	-	1	66.67	50.00	100.00	50.00	-	100.00
1	1	-	83.33	83.33	-	20.00	20.00	-
30	20	10	75.83	77.31	74.18	8.77	10.87	6.33

(XII) Examination for International Trade Personnel

Unit : Person

錄取或及格人數 Number of Qualified Examinees			到考率% Examination Attendance Rate			錄取或及格率% Qualification Rate		
計 Total	男 Male	女 Female	計 Total	男 Male	女 Female	計 Total	男 Male	女 Female
17	8	9	47.81	48.25	47.45	14.17	14.55	13.85
17	8	9	47.81	48.25	47.45	14.17	14.55	13.85
2	-	2	40.74	27.27	50.00	18.18	-	25.00
10	4	6	48.28	50.68	46.53	11.90	10.81	12.77
2	1	1	55.56	50.00	66.67	20.00	16.67	25.00
1	1	-	42.86	57.14	28.57	16.67	25.00	-
1	1	-	42.86	44.44	40.00	16.67	25.00	-
1	1	-	75.00	50.00	100.00	33.33	100.00	-

表26 109年公務人員特種考試報考人數暨錄取或及格率—按類科分 (18/24)

(十三)法務部調查局調查人員考試

單位：人

類 科 別 Category	報考人數 Number of Registered Candidates			到考人數 Number of Actual Examinees		
	計	男	女	計	男	女
	Total	Male	Female	Total	Male	Female
總 計 Grand Total	3 136	1 524	1 612	2 177	1 029	1 148
三等 Grade 3	2 794	1 395	1 399	1 961	955	1 006
調查工作組(英文) Investigative task force (English)	638	263	375	498	202	296
調查工作組(德文) Investigative task force (German)	12	2	10	10	1	9
調查工作組(日文) Investigative task force (Japanese)	32	11	21	21	9	12
調查工作組(西班牙文) Investigative task force (Spanish)	23	13	10	16	8	8
調查工作組(法文) Investigative task force (French)	15	4	11	12	4	8
調查工作組(阿拉伯文) Investigative task force (Arabic)	5	1	4	5	1	4
調查工作組(韓文) Investigative task force (Korean)	15	2	13	13	1	12
調查工作組(俄文) Investigative task force (Russian)	7	5	2	6	4	2
法律實務組 Legal affairs division	879	404	475	594	264	330
化學鑑識組 Chemical forensic division	81	43	38	55	29	26
醫學鑑識組 Medical forensic division	115	42	73	78	31	47
電子科學組 Electronics division	142	113	29	87	67	20
資訊科學組 Information technology division	396	261	135	278	182	96
財經實務組 Financial affairs division	356	171	185	233	105	128
營繕工程組 Engineering division	78	60	18	55	47	8
四等 Grade 4	342	129	213	216	74	142
調查工作組 Investigative task force	231	92	139	140	51	89
財經實務組 Financial affairs division	111	37	74	76	23	53

**Table 26 Special Civil Service Examinations - Registrations & Qualification Rates,
by Category, 2020 (18/24)
(XIII) Examination for Investigative Agents**

Unit : Person

錄取或及格人數 Number of Qualified Examinees			到考率% Examination Attendance Rate			錄取或及格率% Qualification Rate		
計 Total	男 Male	女 Female	計 Total	男 Male	女 Female	計 Total	男 Male	女 Female
122	62	60	69.42	67.52	71.22	5.60	6.03	5.23
116	59	57	70.19	68.46	71.91	5.92	6.18	5.67
27	11	16	78.06	76.81	78.93	5.42	5.45	5.41
1	-	1	83.33	50.00	90.00	10.00	-	11.11
2	-	2	65.63	81.82	57.14	9.52	-	16.67
1	1	-	69.57	61.54	80.00	6.25	12.50	-
1	1	-	80.00	100.00	72.73	8.33	25.00	-
1	-	1	100.00	100.00	100.00	20.00	-	25.00
1	-	1	86.67	50.00	92.31	7.69	-	8.33
1	1	-	85.71	80.00	100.00	16.67	25.00	-
23	10	13	67.58	65.35	69.47	3.87	3.79	3.94
1	-	1	67.90	67.44	68.42	1.82	-	3.85
1	1	-	67.83	73.81	64.38	1.28	3.23	-
5	5	-	61.27	59.29	68.97	5.75	7.46	-
30	19	11	70.20	69.73	71.11	10.79	10.44	11.46
18	7	11	65.45	61.40	69.19	7.73	6.67	8.59
3	3	-	70.51	78.33	44.44	5.45	6.38	-
6	3	3	63.16	57.36	66.67	2.78	4.05	2.11
3	2	1	60.61	55.43	64.03	2.14	3.92	1.12
3	1	2	68.47	62.16	71.62	3.95	4.35	3.77

表26 109年公務人員特種考試報考人數暨錄取或及格率 —按類科分 (19/24)

(十四)國家安全情報人員考試

單位：人

類 科 別 Category	報考人數 Number of Registered Candidates			到考人數 Number of Actual Examinees		
	計	男	女	計	男	女
	Total	Male	Female	Total	Male	Female
總 計 Grand Total	335	207	128	230	143	87
三等 Grade 3	335	207	128	230	143	87
政經組 Political economy division	122	68	54	83	46	37
資訊組 Information division	85	66	19	53	42	11
情報組 Intelligence division	128	73	55	94	55	39

(十五)原住民族考試

單位：人

類 科 別 Category	報考人數 Number of Registered Candidates			到考人數 Number of Actual Examinees		
	計	男	女	計	男	女
	Total	Male	Female	Total	Male	Female
總 計 Grand Total	2 464	902	1 562	1 385	494	891
三等 Grade 3	548	239	309	246	99	147
林業技術 Forestry technology	11	7	4	9	5	4
原住民族行政 Indigenous peoples administration	108	47	61	48	20	28
一般行政 General administration	147	60	87	62	22	40

**Table 26 Special Civil Service Examinations - Registrations & Qualification Rates,
by Category, 2020 (19/24)**

(XIV) Examination for Intelligence Personnel

Unit : Person

錄取或及格人數 Number of Qualified Examinees			到考率% Examination Attendance Rate			錄取或及格率% Qualification Rate		
計 Total	男 Male	女 Female	計 Total	男 Male	女 Female	計 Total	男 Male	女 Female
25	20	5	68.66	69.08	67.97	10.87	13.99	5.75
25	20	5	68.66	69.08	67.97	10.87	13.99	5.75
4	2	2	68.03	67.65	68.52	4.82	4.35	5.41
6	6	-	62.35	63.64	57.89	11.32	14.29	-
15	12	3	73.44	75.34	70.91	15.96	21.82	7.69

(XV) Examination for Indigenous Peoples

Unit : Person

錄取或及格人數 Number of Qualified Examinees			到考率% Examination Attendance Rate			錄取或及格率% Qualification Rate		
計 Total	男 Male	女 Female	計 Total	男 Male	女 Female	計 Total	男 Male	女 Female
94	44	50	56.21	54.77	57.04	6.79	8.91	5.61
34	13	21	44.89	41.42	47.57	13.82	13.13	14.29
2	1	1	81.82	71.43	100.00	22.22	20.00	25.00
5	2	3	44.44	42.55	45.90	10.42	10.00	10.71
3	-	3	42.18	36.67	45.98	4.84	-	7.50

表26 109年公務人員特種考試報考人數暨錄取或及格率 —按類科分 (20/24)

(十五)原住民族考試

單位：人

類 科 別 Category	報考人數 Number of Registered Candidates			到考人數 Number of Actual Examinees		
	計	男	女	計	男	女
	Total	Male	Female	Total	Male	Female
一般民政 General civil administration	59	28	31	26	11	15
人事行政 Personnel administration	28	7	21	14	3	11
地政 Land registration	22	9	13	9	3	6
財稅行政 Tax administration	41	12	29	16	5	11
農業行政 Agricultural administration	34	18	16	17	8	9
土木工程 Civil engineering	45	39	6	18	15	3
環保技術 Environmental protection technology	6	3	3	2	-	2
家政 Home economics	27	3	24	11	2	9
農業技術 Agricultural technology	20	6	14	14	5	9
四等 Grade 4	1 091	428	663	607	243	364
外交行政人員 Diplomatic administrative personnel	23	11	12	11	4	7
法警 Judicial police	173	104	69	107	67	40
原住民族行政 Indigenous peoples administration	153	54	99	81	32	49

**Table 26 Special Civil Service Examinations - Registrations & Qualification Rates,
by Category, 2020 (20/24)
(XV) Examination for Indigenous Peoples**

Unit : Person

錄取或及格人數 Number of Qualified Examinees			到考率% Examination Attendance Rate			錄取或及格率% Qualification Rate		
計 Total	男 Male	女 Female	計 Total	男 Male	女 Female	計 Total	男 Male	女 Female
2	1	1	44.07	39.29	48.39	7.69	9.09	6.67
1	-	1	50.00	42.86	52.38	7.14	-	9.09
1	-	1	40.91	33.33	46.15	11.11	-	16.67
5	3	2	39.02	41.67	37.93	31.25	60.00	18.18
3	2	1	50.00	44.44	56.25	17.65	25.00	11.11
4	3	1	40.00	38.46	50.00	22.22	20.00	33.33
1	-	1	33.33	-	66.67	50.00	-	50.00
1	-	1	40.74	66.67	37.50	9.09	-	11.11
6	1	5	70.00	83.33	64.29	42.86	20.00	55.56
44	25	19	55.64	56.78	54.90	7.25	10.29	5.22
2	1	1	47.83	36.36	58.33	18.18	25.00	14.29
7	4	3	61.85	64.42	57.97	6.54	5.97	7.50
5	2	3	52.94	59.26	49.49	6.17	6.25	6.12

表26 109年公務人員特種考試報考人數暨錄取或及格率 —按類科分 (21/24)

(十五)原住民族考試

單位：人

類 科 別 Category	報考人數 Number of Registered Candidates			到考人數 Number of Actual Examinees		
	計	男	女	計	男	女
	Total	Male	Female	Total	Male	Female
一般行政 General administration	231	78	153	139	45	94
一般民政 General civil administration	228	75	153	135	46	89
社會行政 Social administration	83	22	61	39	10	29
人事行政 Personnel administration	52	12	40	23	4	19
地政 Land registration	40	16	24	11	2	9
財稅行政 Tax administration	42	11	31	21	6	15
土木工程 Civil engineering	55	39	16	31	22	9
農業技術 Agricultural technology	11	6	5	9	5	4
五等 Grade 5	825	235	590	532	152	380
戶政 Household registration	95	21	74	61	13	48
原住民族行政 Indigenous peoples administration	160	52	108	99	34	65
錄事 Clerk assistant	158	55	103	103	33	70
一般行政 General administration	412	107	305	269	72	197

**Table 26 Special Civil Service Examinations - Registrations & Qualification Rates,
by Category, 2020 (21/24)
(XV) Examination for Indigenous Peoples**

Unit : Person

錄取或及格人數 Number of Qualified Examinees			到考率% Examination Attendance Rate			錄取或及格率% Qualification Rate		
計 Total	男 Male	女 Female	計 Total	男 Male	女 Female	計 Total	男 Male	女 Female
6	3	3	60.17	57.69	61.44	4.32	6.67	3.19
10	4	6	59.21	61.33	58.17	7.41	8.70	6.74
1	1	-	46.99	45.45	47.54	2.56	10.00	-
3	2	1	44.23	33.33	47.50	13.04	50.00	5.26
-	-	-	27.50	12.50	37.50	-	-	-
-	-	-	50.00	54.55	48.39	-	-	-
7	6	1	56.36	56.41	56.25	22.58	27.27	11.11
3	2	1	81.82	83.33	80.00	33.33	40.00	25.00
16	6	10	64.48	64.68	64.41	3.01	3.95	2.63
2	1	1	64.21	61.90	64.86	3.28	7.69	2.08
2	1	1	61.88	65.38	60.19	2.02	2.94	1.54
3	1	2	65.19	60.00	67.96	2.91	3.03	2.86
9	3	6	65.29	67.29	64.59	3.35	4.17	3.05

表26 109年公務人員特種考試報考人數暨錄取或及格率 —按類科分 (22/24)

(十六)身心障礙人員考試

單位：人

類 科 別 Category	報考人數 Number of Registered Candidates			到考人數 Number of Actual Examinees		
	計	男	女	計	男	女
	Total	Male	Female	Total	Male	Female
總 計 Grand Total	3 834	2 277	1 557	2 477	1 507	970
三等 Grade 3	605	371	234	311	189	122
一般行政 General administration	343	198	145	175	100	75
教育行政 Education administration	116	59	57	63	34	29
財稅行政 Tax administration	37	23	14	22	13	9
金融保險 Finance and insurance	28	22	6	13	10	3
統計 Statistics	16	13	3	7	5	2
經建行政 Economic planning and development administration	8	5	3	3	2	1
水利工程 Hydraulic engineering	10	10	-	3	3	-
機械工程 Mechanical engineering	12	11	1	6	6	-
資訊處理 Information processing	35	30	5	19	16	3
四等 Grade 4	764	473	291	461	296	165
一般行政 General administration	442	268	174	282	178	104
一般民政 General civil administration	37	24	13	22	14	8
戶政 Household registration	18	9	9	11	7	4
社會行政 Social administration	55	30	25	23	11	12

**Table 26 Special Civil Service Examinations - Registrations & Qualification Rates,
by Category, 2020 (22/24)
(XVI) Examination for the Disabled**

Unit : Person

錄取或及格人數 Number of Qualified Examinees			到考率% Examination Attendance Rate			錄取或及格率% Qualification Rate		
計	男	女	計	男	女	計	男	女
Total	Male	Female	Total	Male	Female	Total	Male	Female
140	96	44	64.61	66.18	62.30	5.65	6.37	4.54
32	20	12	51.40	50.94	52.14	10.29	10.58	9.84
14	10	4	51.02	50.51	51.72	8.00	10.00	5.33
11	5	6	54.31	57.63	50.88	17.46	14.71	20.69
1	1	-	59.46	56.52	64.29	4.55	7.69	-
1	-	1	46.43	45.45	50.00	7.69	-	33.33
2	2	-	43.75	38.46	66.67	28.57	40.00	-
-	-	-	37.50	40.00	33.33	-	-	-
1	1	-	30.00	30.00	-	33.33	33.33	-
1	1	-	50.00	54.55	-	16.67	16.67	-
1	-	1	54.29	53.33	60.00	5.26	-	33.33
34	27	7	60.34	62.58	56.70	7.38	9.12	4.24
20	15	5	63.80	66.42	59.77	7.09	8.43	4.81
1	1	-	59.46	58.33	61.54	4.55	7.14	-
1	-	1	61.11	77.78	44.44	9.09	-	25.00
2	1	1	41.82	36.67	48.00	8.70	9.09	8.33

表26 109年公務人員特種考試報考人數暨錄取或及格率 —按類科分 (23/24)

(十六)身心障礙人員考試

單位：人

類 科 別 Category	報考人數 Number of Registered Candidates			到考人數 Number of Actual Examinees		
	計	男	女	計	男	女
	Total	Male	Female	Total	Male	Female
人事行政 Personnel administration	44	19	25	21	7	14
財稅行政 Tax administration	46	26	20	29	19	10
執達員 Bailiff	50	38	12	29	23	6
經建行政 Economic planning and development administration	12	8	4	6	6	-
機械工程 Mechanical engineering	7	7	-	4	4	-
電子工程 Electronic engineering	29	28	1	16	15	1
衛生技術 Health technology	24	16	8	18	12	6
五等 Grade 5	2 465	1 433	1 032	1 705	1 022	683
一般行政 General administration	1 640	941	699	1 152	684	468
戶政 Household registration	83	49	34	55	33	22
地政 Land registration	94	58	36	64	40	24
財稅行政 Tax administration	42	26	16	27	18	9
錄事 Clerk assistant	388	232	156	259	160	99
經建行政 Economic planning and development administration	20	14	6	13	9	4
電腦打字 Computer data entry	198	113	85	135	78	57

**Table 26 Special Civil Service Examinations - Registrations & Qualification Rates,
by Category, 2020 (23/24)
(XVI) Examination for the Disabled**

Unit : Person

錄取或及格人數 Number of Qualified Examinees			到考率% Examination Attendance Rate			錄取或及格率% Qualification Rate		
計 Total	男 Male	女 Female	計 Total	男 Male	女 Female	計 Total	男 Male	女 Female
1	1	-	47.73	36.84	56.00	4.76	14.29	-
1	1	-	63.04	73.08	50.00	3.45	5.26	-
1	1	-	58.00	60.53	50.00	3.45	4.35	-
2	2	-	50.00	75.00	-	33.33	33.33	-
1	1	-	57.14	57.14	-	25.00	25.00	-
3	3	-	55.17	53.57	100.00	18.75	20.00	-
1	1	-	75.00	75.00	75.00	5.56	8.33	-
74	49	25	69.17	71.32	66.18	4.34	4.79	3.66
34	23	11	70.24	72.69	66.95	2.95	3.36	2.35
2	1	1	66.27	67.35	64.71	3.64	3.03	4.55
4	2	2	68.09	68.97	66.67	6.25	5.00	8.33
3	-	3	64.29	69.23	56.25	11.11	-	33.33
26	19	7	66.75	68.97	63.46	10.04	11.88	7.07
1	1	-	65.00	64.29	66.67	7.69	11.11	-
4	3	1	68.18	69.03	67.06	2.96	3.85	1.75

表26 109年公務人員特種考試報考人數暨錄取或及格率—按類科分 (24/24)

(十七)海岸巡防人員考試

單位：人

類 科 別 Category	報考人數 Number of Registered Candidates			到考人數 Number of Actual Examinees		
	計	男	女	計	男	女
	Total	Male	Female	Total	Male	Female
總 計 Grand Total	94	88	6	73	69	4
三等 Grade 3	94	88	6	73	69	4
海洋巡護科輪機組 Marine patrols: marine engineering division	94	88	6	73	69	4

(十八)移民行政人員考試

單位：人

類 科 別 Category	報考人數 Number of Registered Candidates			到考人數 Number of Actual Examinees		
	計	男	女	計	男	女
	Total	Male	Female	Total	Male	Female
總 計 Grand Total	1 945	633	1 312	1 424	432	992
二等 Grade 2	112	55	57	64	27	37
移民行政 Immigration administration	112	55	57	64	27	37
三等 Grade 3	1 163	380	783	878	275	603
移民行政(選試英文) Immigration administration (English)	867	278	589	653	202	451
移民行政(選試日文) Immigration administration (Japanese)	94	24	70	65	14	51
移民行政(選試越南文) Immigration administration (Vietnamese)	95	34	61	80	25	55
移民行政(選試泰文) Immigration administration (Thai)	22	9	13	17	8	9
移民行政(選試印尼文) Immigration administration (Indonesian)	85	35	50	63	26	37
四等 Grade 4	670	198	472	482	130	352
移民行政 Immigration administration	670	198	472	482	130	352

**Table 26 Special Civil Service Examinations - Registrations & Qualification Rates,
by Category, 2020 (24/24)
(XVII) Examination for Coast Guard Personnel**

Unit : Person

錄取或及格人數 Number of Qualified Examinees			到考率% Examination Attendance Rate			錄取或及格率% Qualification Rate		
計 Total	男 Male	女 Female	計 Total	男 Male	女 Female	計 Total	男 Male	女 Female
27	25	2	77.66	78.41	66.67	36.99	36.23	50.00
27	25	2	77.66	78.41	66.67	36.99	36.23	50.00
27	25	2	77.66	78.41	66.67	36.99	36.23	50.00

(XVIII) Examination for Immigration Administrators

Unit : Person

錄取或及格人數 Number of Qualified Examinees			到考率% Examination Attendance Rate			錄取或及格率% Qualification Rate		
計 Total	男 Male	女 Female	計 Total	男 Male	女 Female	計 Total	男 Male	女 Female
51	20	31	73.21	68.25	75.61	3.58	4.63	3.13
4	-	4	57.14	49.09	64.91	6.25	-	10.81
4	-	4	57.14	49.09	64.91	6.25	-	10.81
42	18	24	75.49	72.37	77.01	4.78	6.55	3.98
30	12	18	75.32	72.66	76.57	4.59	5.94	3.99
1	-	1	69.15	58.33	72.86	1.54	-	1.96
5	2	3	84.21	73.53	90.16	6.25	8.00	5.45
1	1	-	77.27	88.89	69.23	5.88	12.50	-
5	3	2	74.12	74.29	74.00	7.94	11.54	5.41
5	2	3	71.94	65.66	74.58	1.04	1.54	0.85
5	2	3	71.94	65.66	74.58	1.04	1.54	0.85

表27 109年公務人員特種考試錄取或及格人員年齡—按類科分 (1/24)

(一)地方政府公務人員考試

單位：人

類 科 別 Category	總計 Grand Total	18~20歲 Years		21~25歲 Years		26~30歲 Years		31~35歲 Years	
		男 Male	女 Female	男 Male	女 Female	男 Male	女 Female	男 Male	女 Female
總 計 Grand Total	1 611	2	1	296	338	216	220	124	92
三等 Grade 3	874	-	-	155	169	135	132	72	48
一般行政 General administration	42	-	-	4	8	6	10	3	4
一般民政 General civil administration	14	-	-	3	1	5	2	-	-
戶政 Household registration	24	-	-	-	3	3	3	1	3
社會行政 Social administration	27	-	-	1	12	4	2	1	2
人事行政 Personnel administration	50	-	-	2	13	7	13	-	7
法制 Legal system	5	-	-	-	2	-	2	-	1
地政 Land registration	44	-	-	6	17	5	1	3	3
文化行政 Cultural administration	4	-	-	-	1	-	-	1	1
教育行政 Education administration	14	-	-	3	3	-	3	1	3
體育行政 Physical education administration	1	-	-	1	-	-	-	-	-
圖書資訊管理 Library and information management	4	-	-	-	1	-	1	-	-
財稅行政 Tax administration	17	-	-	4	2	2	4	-	-
會計 Accounting	55	-	-	9	19	6	9	1	3

說明：本報表年齡、教育程度欄位資料係由應考人選填之網路報名資料擷取而得，其數值有可能因應考人誤(漏)填致有疏漏，請參酌使用。

**Table 27 Special Civil Service Examinations – Age of Qualified Examinees,
by Category, 2020 (1/24)
(I) Examination for Local Government Personnel**

Unit : Person

36~40歲 Years		41~45歲 Years		46~50歲 Years		51歲以上 Years and Over		平均年齡(歲) Average Age (Years)		
男 Male	女 Female	男 Male	女 Female	男 Male	女 Female	男 Male	女 Female	計 Total	男 Male	女 Female
70	63	65	44	28	20	23	9	29.66	30.40	28.89
38	35	32	19	12	10	12	5	29.70	30.36	28.98
2	2	1	2	-	-	-	-	29.52	30.00	29.23
-	1	-	1	-	-	-	1	30.43	26.88	35.17
5	2	-	2	-	1	1	-	34.29	36.20	32.93
-	4	1	-	-	-	-	-	28.67	30.29	28.10
2	3	-	3	-	-	-	-	29.36	29.45	29.33
-	-	-	-	-	-	-	-	27.00	-	27.00
-	5	-	1	-	1	1	1	29.36	28.87	29.62
-	-	1	-	-	-	-	-	33.25	38.00	28.50
-	1	-	-	-	-	-	-	28.14	26.25	28.90
-	-	-	-	-	-	-	-	25.00	25.00	-
-	1	1	-	-	-	-	-	32.75	41.00	30.00
1	1	-	1	-	2	-	-	31.24	27.71	33.70
-	3	1	1	1	2	-	-	27.71	27.44	27.84

Note :All information about test takers' age and educational attainment is accessed from their online application. The MOEX does not guarantee the accuracy or completeness of the provided information.

表27 109年公務人員特種考試錄取或及格人員年齡—按類科分 (2/24)

(一)地方政府公務人員考試

單位：人

類 科 別 Category	總計 Grand Total	18~20歲 Years		21~25歲 Years		26~30歲 Years		31~35歲 Years	
		男 Male	女 Female	男 Male	女 Female	男 Male	女 Female	男 Male	女 Female
		統計 Statistics	4	-	-	2	2	-	-
商業行政 Business administration	2	-	-	-	1	-	-	-	-
農業行政 Agricultural administration	5	-	-	2	-	-	2	-	-
經建行政 Economic planning and development administration	31	-	-	4	10	3	6	-	1
交通行政 Transportation administration	4	-	-	-	2	-	-	-	-
觀光行政 Tourism administration	4	-	-	-	1	-	-	1	-
衛生行政 Health administration	7	-	-	-	1	-	2	-	2
環保行政 Environmental administration	17	-	-	2	2	1	2	2	1
新聞 News	6	-	-	-	1	1	3	-	1
公職社會工作師 Public social worker	53	-	-	2	8	5	18	2	5
法律廉政 Civil service legal ethics	11	-	-	3	2	1	3	1	-
財經廉政 Civil service financial ethics	5	-	-	-	3	1	-	1	-
土木工程 Civil engineering	191	-	-	63	18	37	7	27	5
農業技術 Agricultural technology	16	-	-	4	4	2	3	2	-
公職獸醫師 Public veterinarian	12	-	-	-	3	3	1	3	-

說明：本報表年齡、教育程度欄位資料係由應考人選填之網路報名資料擷取而得，其數值有可能因應考人誤(漏)填致有疏漏，請參酌使用。

**Table 27 Special Civil Service Examinations – Age of Qualified Examinees,
by Category, 2020 (2/24)**
(I) Examination for Local Government Personnel

Unit : Person

36~40歲 Years		41~45歲 Years		46~50歲 Years		51歲以上 Years and Over		平均年齡 (歲) Average Age (Years)		
男 Male	女 Female	男 Male	女 Female	男 Male	女 Female	男 Male	女 Female	計 Total	男 Male	女 Female
-	-	-	-	-	-	-	-	23.00	24.00	22.00
-	1	-	-	-	-	-	-	29.50	-	29.50
-	-	1	-	-	-	-	-	28.60	29.33	27.50
1	1	2	-	1	-	1	1	29.77	33.83	27.21
2	-	-	-	-	-	-	-	30.75	36.50	25.00
-	-	2	-	-	-	-	-	35.00	39.00	23.00
-	2	-	-	-	-	-	-	31.71	-	31.71
1	1	2	1	1	-	1	-	34.82	37.20	31.43
-	-	-	-	-	-	-	-	29.00	27.00	29.40
-	5	-	3	-	3	-	2	31.85	28.89	32.45
-	-	-	1	-	-	-	-	27.73	25.60	29.50
-	-	-	-	-	-	-	-	27.00	31.50	24.00
13	1	8	-	5	-	7	-	29.87	30.49	26.68
1	-	-	-	-	-	-	-	26.38	27.22	25.29
1	-	-	-	1	-	-	-	30.33	33.25	24.50

Note :All information about test takers' age and educational attainment is accessed from their online application. The MOEX does not guarantee the accuracy or completeness of the provided information.

表27 109年公務人員特種考試錄取或及格人員年齡—按類科分 (3/24)

(一)地方政府公務人員考試

單位：人

類 科 別 Category	總計 Grand Total	18~20歲 Years		21~25歲 Years		26~30歲 Years		31~35歲 Years	
		男 Male	女 Female	男 Male	女 Female	男 Male	女 Female	男 Male	女 Female
		水土保持工程 Soil and water conservation engineering	4	-	-	2	1	-	-
水利工程 Hydraulic engineering	15	-	-	5	1	6	2	1	-
建築工程 Architectural engineering	44	-	-	8	2	8	13	5	1
都市計畫技術 Urban planning technology	14	-	-	1	8	-	3	1	-
環境工程 Environmental engineering	6	-	-	1	-	2	3	-	-
公職建築師 Public architect	-	-	-	-	-	-	-	-	-
機械工程 Mechanical engineering	3	-	-	1	-	-	1	-	-
電力工程 Electrical engineering	12	-	-	4	-	2	-	1	-
電子工程 Electronic engineering	1	-	-	-	-	1	-	-	-
資訊處理 Information processing	13	-	-	-	1	3	-	2	-
衛生技術 Health technology	17	-	-	1	1	3	4	4	2
環保技術 Environmental protection technology	10	-	-	1	1	4	1	1	1
交通技術 Transportation technology	21	-	-	6	5	7	2	1	-
林業技術 Forestry technology	1	-	-	-	-	-	1	-	-
測量製圖 Surveying and cartography	35	-	-	10	7	7	2	4	2

說明：本報表年齡、教育程度欄位資料係由應考人選填之網路報名資料擷取而得，其數值有可能因應考人誤(漏)填致有疏漏，請參酌使用。

**Table 27 Special Civil Service Examinations – Age of Qualified Examinees,
by Category, 2020 (3/24)**
(I) Examination for Local Government Personnel

Unit : Person

36~40歲 Years		41~45歲 Years		46~50歲 Years		51歲以上 Years and Over		平均年齡 (歲) Average Age (Years)			
男 Male	女 Female	男 Male	女 Female	男 Male	女 Female	男 Male	女 Female	計 Total	男 Male	女 Female	
-	-	-	-	-	-	-	-	-	24.75	25.00	24.00
-	-	-	-	-	-	-	-	-	26.33	26.58	25.33
2	-	2	1	-	1	1	-	-	30.00	30.50	29.28
-	-	1	-	-	-	-	-	-	26.14	32.33	24.45
-	-	-	-	-	-	-	-	-	26.83	26.00	27.67
-	-	-	-	-	-	-	-	-	-	-	-
-	-	1	-	-	-	-	-	-	31.33	33.50	27.00
2	-	1	-	2	-	-	-	-	33.08	33.08	-
-	-	-	-	-	-	-	-	-	28.00	28.00	-
3	-	2	2	-	-	-	-	-	35.69	35.30	37.00
-	1	1	-	-	-	-	-	-	30.82	31.67	29.88
-	-	1	-	-	-	-	-	-	29.10	29.71	27.67
-	-	-	-	-	-	-	-	-	25.67	26.36	24.29
-	-	-	-	-	-	-	-	-	27.00	-	27.00
1	-	2	-	-	-	-	-	-	27.80	28.38	26.55

Note :All information about test takers' age and educational attainment is accessed from their online application. The MOEX does not guarantee the accuracy or completeness of the provided information.

表27 109年公務人員特種考試錄取或及格人員年齡—按類科分 (4/24)

(一)地方政府公務人員考試

單位：人

類 科 別 Category	總計 Grand Total	18~20歲 Years		21~25歲 Years		26~30歲 Years		31~35歲 Years	
		男 Male	女 Female	男 Male	女 Female	男 Male	女 Female	男 Male	女 Female
		景觀 Landscape architecture	5	-	-	-	1	-	3
動物技術 Animal technology	1	-	-	-	1	-	-	-	-
職業安全衛生 Occupational safety and health	3	-	-	-	-	-	-	1	-
四等 Grade 4	529	2	1	122	136	61	62	33	20
一般行政 General administration	34	-	-	4	17	2	5	2	1
一般民政 General civil administration	72	1	-	20	15	11	6	8	1
戶政 Household registration	33	-	-	1	11	-	8	-	5
社會工作 Social work	4	-	-	1	-	-	1	-	-
社會行政 Social administration	22	-	-	4	7	2	4	1	1
人事行政 Personnel administration	27	-	-	2	11	2	7	1	3
地政 Land registration	23	-	-	5	9	2	1	-	2
文化行政 Cultural administration	5	-	-	1	-	-	1	-	1
教育行政 Education administration	5	-	-	-	4	-	1	-	-
圖書資訊管理 Library and information management	1	-	-	-	-	1	-	-	-
財稅行政 Tax administration	23	-	1	5	9	2	1	1	1

說明：本報表年齡、教育程度欄位資料係由應考人選填之網路報名資料擷取而得，其數值有可能因應考人誤(漏)填致有疏漏，請參酌使用。

**Table 27 Special Civil Service Examinations – Age of Qualified Examinees,
by Category, 2020 (4/24)
(I) Examination for Local Government Personnel**

Unit : Person

36~40歲 Years		41~45歲 Years		46~50歲 Years		51歲以上 Years and Over		平均年齡(歲) Average Age (Years)		
男 Male	女 Female	男 Male	女 Female	男 Male	女 Female	男 Male	女 Female	計 Total	男 Male	女 Female
1	-	-	-	-	-	-	-	29.60	40.00	27.00
-	-	-	-	-	-	-	-	25.00	-	25.00
-	-	1	-	1	-	-	-	40.00	40.00	-
21	18	20	13	9	4	4	3	28.45	29.07	27.79
1	-	1	-	-	1	-	-	26.47	28.90	25.46
1	1	3	-	2	-	1	2	28.58	28.87	28.04
-	4	-	4	-	-	-	-	30.15	24.00	30.34
-	-	1	1	-	-	-	-	34.00	33.00	35.00
1	2	-	-	-	-	-	-	27.23	26.75	27.50
1	-	-	-	-	-	-	-	26.56	29.00	25.86
-	-	-	2	1	1	-	-	28.22	26.88	28.93
-	-	-	-	1	1	-	-	35.40	35.00	35.67
-	-	-	-	-	-	-	-	24.00	-	24.00
-	-	-	-	-	-	-	-	27.00	27.00	-
-	1	1	1	-	-	-	-	26.57	27.44	26.00

Note :All information about test takers' age and educational attainment is accessed from their online application. The MOEX does not guarantee the accuracy or completeness of the provided information.

表27 109年公務人員特種考試錄取或及格人員年齡—按類科分 (5/24)

(一)地方政府公務人員考試

單位：人

類 科 別 Category	總計 Grand Total	18~20歲 Years		21~25歲 Years		26~30歲 Years		31~35歲 Years	
		男 Male	女 Female	男 Male	女 Female	男 Male	女 Female	男 Male	女 Female
		會計 Accounting	45	-	-	7	19	2	7
統計 Statistics	2	-	-	1	-	-	-	1	-
商業行政 Business administration	1	-	-	-	-	-	-	-	-
經建行政 Economic planning and development administration	15	-	-	3	2	3	1	1	-
交通行政 Transportation administration	3	-	-	1	-	-	1	-	-
衛生行政 Health administration	2	-	-	-	1	-	1	-	-
環保行政 Environmental administration	4	-	-	2	1	-	-	-	-
新聞 News	1	-	-	1	-	-	-	-	-
法律廉政 Civil service legal ethics	1	-	-	-	1	-	-	-	-
土木工程 Civil engineering	93	1	-	40	9	12	7	9	1
農業技術 Agricultural technology	5	-	-	-	1	2	1	-	1
漁業技術 Aquatic technology	1	-	-	-	-	-	-	-	-
水土保持工程 Soil and water conservation engineering	1	-	-	-	1	-	-	-	-
水利工程 Hydraulic engineering	5	-	-	2	-	2	1	-	-

說明：本報表年齡、教育程度欄位資料係由應考人選填之網路報名資料擷取而得，其數值有可能因應考人誤(漏)填致有疏漏，請參酌使用。

**Table 27 Special Civil Service Examinations – Age of Qualified Examinees,
by Category, 2020 (5/24)
(I) Examination for Local Government Personnel**

Unit : Person

36~40歲 Years		41~45歲 Years		46~50歲 Years		51歲以上 Years and Over		平均年齡 (歲) Average Age (Years)			
男 Male	女 Female	男 Male	女 Female	男 Male	女 Female	男 Male	女 Female	計 Total	男 Male	女 Female	
1	1	2	2	-	-	-	-	1	27.76	29.23	27.16
-	-	-	-	-	-	-	-	-	28.50	28.50	-
-	1	-	-	-	-	-	-	-	38.00	-	38.00
1	2	1	1	-	-	-	-	-	30.60	29.22	32.67
1	-	-	-	-	-	-	-	-	28.33	29.50	26.00
-	-	-	-	-	-	-	-	-	25.50	-	25.50
1	-	-	-	-	-	-	-	-	26.75	27.67	24.00
-	-	-	-	-	-	-	-	-	21.00	21.00	-
-	-	-	-	-	-	-	-	-	23.00	-	23.00
5	-	3	1	3	1	1	-	-	27.95	28.05	27.53
-	-	-	-	-	-	-	-	-	29.40	29.00	29.67
-	1	-	-	-	-	-	-	-	39.00	-	39.00
-	-	-	-	-	-	-	-	-	21.00	-	21.00
-	-	-	-	-	-	-	-	-	26.20	25.75	28.00

Note :All information about test takers' age and educational attainment is accessed from their online application. The MOEX does not guarantee the accuracy or completeness of the provided information.

表27 109年公務人員特種考試錄取或及格人員年齡—按類科分 (6/24)

(一)地方政府公務人員考試

單位：人

類 科 別 Category	總計 Grand Total	18~20歲 Years		21~25歲 Years		26~30歲 Years		31~35歲 Years	
		男 Male	女 Female	男 Male	女 Female	男 Male	女 Female	男 Male	女 Female
		建築工程 Architectural engineering	4	-	-	-	2	1	-
都市計畫技術 Urban planning technology	3	-	-	2	-	-	-	-	-
環境工程 Environmental engineering	1	-	-	1	-	-	-	-	-
機械工程 Mechanical engineering	2	-	-	-	-	-	-	-	-
電力工程 Electrical engineering	13	-	-	7	-	-	-	1	-
電子工程 Electronic engineering	5	-	-	1	-	2	-	2	-
資訊處理 Information processing	3	-	-	-	-	1	-	1	-
衛生技術 Health technology	23	-	-	4	5	5	3	2	-
環保技術 Environmental protection technology	12	-	-	3	3	-	1	1	-
交通技術 Transportation technology	10	-	-	1	2	5	1	-	-
林業技術 Forestry technology	2	-	-	1	1	-	-	-	-
測量製圖 Surveying and cartography	20	-	-	2	3	4	3	1	1
景觀 Landscape architecture	1	-	-	-	1	-	-	-	-
動物技術 Animal technology	1	-	-	-	1	-	-	-	-

說明：本報表年齡、教育程度欄位資料係由應考人選填之網路報名資料擷取而得，其數值有可能因應考人誤(漏)填致有疏漏，請參酌使用。

**Table 27 Special Civil Service Examinations – Age of Qualified Examinees,
by Category, 2020 (6/24)
(I) Examination for Local Government Personnel**

Unit : Person

36~40歲 Years		41~45歲 Years		46~50歲 Years		51歲以上 Years and Over		平均年齡(歲) Average Age (Years)		
男 Male	女 Female	男 Male	女 Female	男 Male	女 Female	男 Male	女 Female	計 Total	男 Male	女 Female
-	1	-	-	-	-	-	-	28.75	28.00	29.00
-	-	-	1	-	-	-	-	29.00	23.00	41.00
-	-	-	-	-	-	-	-	25.00	25.00	-
1	-	-	-	-	-	1	-	45.50	45.50	-
-	-	2	-	2	-	1	-	32.69	32.69	-
-	-	-	-	-	-	-	-	29.00	29.00	-
1	-	-	-	-	-	-	-	34.33	34.33	-
2	2	-	-	-	-	-	-	28.57	29.15	27.80
2	-	2	-	-	-	-	-	30.25	32.75	25.25
-	-	1	-	-	-	-	-	27.60	29.29	23.67
-	-	-	-	-	-	-	-	23.50	23.00	24.00
2	2	2	-	-	-	-	-	30.60	31.64	29.33
-	-	-	-	-	-	-	-	22.00	-	22.00
-	-	-	-	-	-	-	-	22.00	-	22.00

Note :All information about test takers' age and educational attainment is accessed from their online application. The MOEX does not guarantee the accuracy or completeness of the provided information.

表27 109年公務人員特種考試錄取或及格人員年齡—按類科分 (7/24)

(一)地方政府公務人員考試

單位：人

類 科 別 Category	總計 Grand Total	18~20歲 Years		21~25歲 Years		26~30歲 Years		31~35歲 Years	
		男 Male	女 Female	男 Male	女 Female	男 Male	女 Female	男 Male	女 Female
		職業安全衛生 Occupational safety and health	1	-	-	-	-	-	-
五等 Grade 5	208	-	-	19	33	20	26	19	24
一般行政 General administration	106	-	-	12	14	11	12	8	15
一般民政 General civil administration	11	-	-	1	2	1	1	1	1
戶政 Household registration	35	-	-	2	6	5	6	1	2
社會行政 Social administration	11	-	-	1	5	1	2	1	-
勞工行政 Labor administration	1	-	-	1	-	-	-	-	-
人事行政 Personnel administration	9	-	-	-	-	-	1	3	1
地政 Land registration	10	-	-	1	2	1	-	3	2
圖書資訊管理 Library and information management	6	-	-	-	-	-	1	-	1
財稅行政 Tax administration	9	-	-	1	-	-	2	2	1
會計 Accounting	5	-	-	-	2	-	1	-	-
經建行政 Economic planning and development administration	3	-	-	-	2	-	-	-	1
電子工程 Electronic engineering	2	-	-	-	-	1	-	-	-

說明：本報表年齡、教育程度欄位資料係由應考人選填之網路報名資料擷取而得，其數值有可能因應考人誤(漏)填致有疏漏，請參酌使用。

**Table 27 Special Civil Service Examinations – Age of Qualified Examinees,
by Category, 2020 (7/24)**
(I) Examination for Local Government Personnel

Unit : Person

36~40歲 Years		41~45歲 Years		46~50歲 Years		51歲以上 Years and Over		平均年齡 (歲) Average Age (Years)		
男 Male	女 Female	男 Male	女 Female	男 Male	女 Female	男 Male	女 Female	計 Total	男 Male	女 Female
-	-	1	-	-	-	-	-	44.00	44.00	-
11	10	13	12	7	6	7	1	32.59	34.33	31.09
8	3	7	4	6	3	3	-	32.74	34.60	30.73
1	1	-	2	-	-	-	-	31.82	30.50	32.57
-	4	1	4	1	1	1	1	33.23	33.82	32.96
-	-	-	-	-	1	-	-	27.27	27.33	27.25
-	-	-	-	-	-	-	-	23.00	23.00	-
1	-	1	1	-	-	1	-	36.33	37.83	33.33
-	-	-	-	-	-	1	-	30.40	32.50	27.25
1	2	-	1	-	-	-	-	36.50	39.00	36.00
-	-	2	-	-	-	1	-	34.44	37.50	28.33
-	-	1	-	-	1	-	-	32.80	41.00	30.75
-	-	-	-	-	-	-	-	27.00	-	27.00
-	-	1	-	-	-	-	-	33.50	33.50	-

Note :All information about test takers' age and educational attainment is accessed from their online application. The MOEX does not guarantee the accuracy or completeness of the provided information.

表27 109年公務人員特種考試錄取或及格人員年齡—按類科分 (8/24)

(二)警察人員考試

單位：人

類 科 別 Category	總計 Grand Total	18~20歲 Years		21~25歲 Years		26~30歲 Years		31~35歲 Years	
		男 Male	女 Female	男 Male	女 Female	男 Male	女 Female	男 Male	女 Female
總 計 Grand Total	2 499	1 255	138	831	134	92	12	25	8
三等 Grade 3	300	-	-	177	57	39	9	10	6
行政警察人員 Administrative police officer	54	-	-	28	10	8	4	2	2
外事警察人員 Foreign affairs police officer	16	-	-	9	5	1	1	-	-
刑事警察人員 Criminal police officer	27	-	-	13	5	4	-	2	1
公共安全人員 Public security officer	16	-	-	10	4	2	-	-	-
犯罪防治人員預防組 Crime prevention officer: prevention	17	-	-	10	5	1	1	-	-
消防警察人員 Fire safety police	43	-	-	23	6	8	-	6	-
交通警察人員交通組 Traffic police officer: traffic	19	-	-	16	2	1	-	-	-
交通警察人員電訊組 Traffic police officer: telecommunication	10	-	-	8	2	-	-	-	-
警察資訊管理人員 Police information management officer	16	-	-	7	3	4	-	-	2
刑事鑑識人員 Forensic investigator	16	-	-	10	3	2	-	-	1
國境警察人員 Border police officer	10	-	-	7	2	1	-	-	-
水上警察人員 Maritime police officer	20	-	-	11	1	6	2	-	-
警察法制人員 Police legal affairs	18	-	-	12	5	1	-	-	-
行政管理人員 Administrative management personnel	18	-	-	13	4	-	1	-	-
四等 Grade 4	2 199	1 255	138	654	77	53	3	15	2
行政警察人員 Administrative police officer	1 830	1 014	118	563	71	44	3	13	2
消防警察人員 Fire safety police	166	99	11	45	4	6	-	1	-
交通警察人員 Traffic police officer	159	113	7	35	-	3	-	1	-
水上警察人員輪機組 Maritime police officer: marine engineering	23	16	1	5	1	-	-	-	-
水上警察人員航海組 Maritime police officer: marine navigation	21	13	1	6	1	-	-	-	-

說明：1.本表統計不含107年消防警察人員重新考試資料。

2.本報表年齡、教育程度欄位資料係由應考人選填之網路報名資料擷取而得，其數值有可能因應考人誤(漏)填致有疏漏，

**Table 27 Special Civil Service Examinations – Age of Qualified Examinees,
by Category, 2020 (8/24)
(II) Examination for Police Officers**

Unit : Person

36~40歲 Years		41~45歲 Years		46~50歲 Years		51歲以上 Years and Over		平均年齡 (歲) Average Age (Years)		
男 Male	女 Female	男 Male	女 Female	男 Male	女 Female	男 Male	女 Female	計 Total	男 Male	女 Female
2	2	-	-	-	-	-	-	21.20	21.15	21.60
1	1	-	-	-	-	-	-	23.90	23.81	24.21
-	-	-	-	-	-	-	-	24.54	24.24	25.25
-	-	-	-	-	-	-	-	22.88	22.50	23.50
1	1	-	-	-	-	-	-	25.30	24.90	26.43
-	-	-	-	-	-	-	-	22.88	23.25	21.75
-	-	-	-	-	-	-	-	22.94	22.45	23.83
-	-	-	-	-	-	-	-	25.14	25.49	23.00
-	-	-	-	-	-	-	-	22.79	22.88	22.00
-	-	-	-	-	-	-	-	21.70	21.50	22.50
-	-	-	-	-	-	-	-	25.13	24.18	27.20
-	-	-	-	-	-	-	-	23.31	23.08	24.00
-	-	-	-	-	-	-	-	22.80	22.88	22.50
-	-	-	-	-	-	-	-	24.40	24.24	25.33
-	-	-	-	-	-	-	-	22.83	22.85	22.80
-	-	-	-	-	-	-	-	22.67	22.69	22.60
1	1	-	-	-	-	-	-	20.83	20.84	20.73
1	1	-	-	-	-	-	-	20.89	20.90	20.81
-	-	-	-	-	-	-	-	20.80	20.85	20.27
-	-	-	-	-	-	-	-	20.38	20.41	19.57
-	-	-	-	-	-	-	-	20.26	20.14	21.50
-	-	-	-	-	-	-	-	20.48	20.47	20.50

Note : 1. The statistics herein do not include data from the 2018 Re-examination for Fire Safety Police Officers.

2. All information about test takers' age and educational attainment is accessed from their online application. The MOEX does not guarantee

表27 109年公務人員特種考試錄取或及格人員年齡—按類科分 (9/24)

(三)一般警察人員考試

單位：人

類 科 別 Category	總計 Grand Total	18~20歲 Years		21~25歲 Years		26~30歲 Years		31~35歲 Years	
		男	女	男	女	男	女	男	女
		Male	Female	Male	Female	Male	Female	Male	Female
總 計 Grand Total	485	22	22	171	109	95	26	28	8
二等 Grade 2	1	-	-	-	-	-	-	1	-
刑事警察人員數位鑑識組 Criminal police officer: digital forensics	1	-	-	-	-	-	-	1	-
三等 Grade 3	36	-	-	6	13	10	2	2	2
行政警察人員 Administrative police officer	17	-	-	2	6	6	2	-	1
犯罪防治人員預防組 Crime prevention officer: prevention	5	-	-	1	2	1	-	1	-
消防警察人員 Fire safety police	3	-	-	1	1	1	-	-	-
警察資訊管理人員 Police information management officer	1	-	-	-	-	1	-	-	-
警察法制人員 Police legal affairs	5	-	-	2	2	-	-	1	-
行政管理人員 Administrative management personnel	5	-	-	-	2	1	-	-	1
四等 Grade 4	448	22	22	165	96	85	24	25	6
行政警察人員 Administrative police officer	265	17	19	82	87	27	21	7	3
消防警察人員 Fire safety police	168	5	3	75	4	57	3	17	3
水上警察人員航海組 Maritime police officer: marine navigation	15	-	-	8	5	1	-	1	-

說明：本報表年齡、教育程度欄位資料係由應考人選填之網路報名資料擷取而得，其數值有可能因應考人誤(漏)填致有疏漏，請參酌使用。

(四)107年消防警察人員重新考試

單位：人

類 科 別 Category	總計 Grand Total	18~20歲 Years		21~25歲 Years		26~30歲 Years		31~35歲 Years	
		男	女	男	女	男	女	男	女
		Male	Female	Male	Female	Male	Female	Male	Female
總 計 Grand Total	50	-	-	29	5	7	3	3	1
三等 Grade 3	50	-	-	29	5	7	3	3	1
消防警察人員 Fire safety police	50	-	-	29	5	7	3	3	1

說明：本報表年齡、教育程度欄位資料係由應考人選填之網路報名資料擷取而得，其數值有可能因應考人誤(漏)填致有疏漏，請參酌使用。

**Table 27 Special Civil Service Examinations – Age of Qualified Examinees,
by Category, 2020 (9/24)
(III) Examination for General Police Admittance**

Unit : Person

36~40歲 Years		41~45歲 Years		46~50歲 Years		51歲以上 Years and Over		平均年齡 (歲) Average Age (Years)		
男 Male	女 Female	男 Male	女 Female	男 Male	女 Female	男 Male	女 Female	計 Total	男 Male	女 Female
4	-	-	-	-	-	-	-	24.72	25.18	23.83
-	-	-	-	-	-	-	-	35.00	35.00	-
-	-	-	-	-	-	-	-	35.00	35.00	-
1	-	-	-	-	-	-	-	26.31	27.37	25.12
-	-	-	-	-	-	-	-	26.00	26.38	25.67
-	-	-	-	-	-	-	-	26.40	28.33	23.50
-	-	-	-	-	-	-	-	26.00	27.50	23.00
-	-	-	-	-	-	-	-	30.00	30.00	-
-	-	-	-	-	-	-	-	25.00	25.67	24.00
1	-	-	-	-	-	-	-	28.00	31.00	26.00
3	-	-	-	-	-	-	-	24.57	25.01	23.68
2	-	-	-	-	-	-	-	23.91	24.28	23.52
1	-	-	-	-	-	-	-	25.69	25.71	25.46
-	-	-	-	-	-	-	-	23.80	24.10	23.20

Note :All information about test takers' age and educational attainment is accessed from their online application. The MOEX does not guarantee the accuracy or completeness of the provided information.

(IV) 2018 Re-examination for Fire Safety Police Officers

Unit : Person

36~40歲 Years		41~45歲 Years		46~50歲 Years		51歲以上 Years and Over		平均年齡 (歲) Average Age (Years)		
男 Male	女 Female	男 Male	女 Female	男 Male	女 Female	男 Male	女 Female	計 Total	男 Male	女 Female
2	-	-	-	-	-	-	-	24.90	24.71	25.78
2	-	-	-	-	-	-	-	24.90	24.71	25.78
2	-	-	-	-	-	-	-	24.90	24.71	25.78

Note :All information about test takers' age and educational attainment is accessed from their online application. The MOEX does not guarantee the accuracy or completeness of the provided information.

表27 109年公務人員特種考試錄取或及格人員年齡—按類科分 (10/24)

(五)外交領事人員考試

單位：人

類 科 別 Category	總計 Grand Total	18~20歲 Years		21~25歲 Years		26~30歲 Years		31~35歲 Years	
		男 Male	女 Female	男 Male	女 Female	男 Male	女 Female	男 Male	女 Female
總 計 Grand Total	50	-	-	10	14	7	10	1	3
三等 Grade 3	50	-	-	10	14	7	10	1	3
英文組 English division	30	-	-	5	10	6	7	-	1
西班牙文組 Spanish division	4	-	-	-	1	1	1	-	1
德文組 German division	3	-	-	-	-	-	1	1	1
日文組 Japanese division	4	-	-	2	-	-	-	-	-
阿拉伯文組 Arabic division	2	-	-	-	2	-	-	-	-
俄文組 Russian division	1	-	-	-	-	-	-	-	-
韓文組 Korean division	2	-	-	-	1	-	-	-	-
越南文組 Vietnamese division	1	-	-	1	-	-	-	-	-
印尼文組 Indonesian division	1	-	-	-	-	-	1	-	-
國際法組 International law division	2	-	-	2	-	-	-	-	-

說明：本報表年齡、教育程度欄位資料係由應考人選填之網路報名資料擷取而得，其數值有可能因應考人誤(漏)填致有疏漏，請參酌使用。

(六)外交行政人員考試

單位：人

類 科 別 Category	總計 Grand Total	18~20歲 Years		21~25歲 Years		26~30歲 Years		31~35歲 Years	
		男 Male	女 Female	男 Male	女 Female	男 Male	女 Female	男 Male	女 Female
總 計 Grand Total	3	-	-	-	2	-	-	1	-
四等 Grade 4	3	-	-	-	2	-	-	1	-
行政組 Administration division	2	-	-	-	1	-	-	1	-
資訊組 Information division	1	-	-	-	1	-	-	-	-

說明：本報表年齡、教育程度欄位資料係由應考人選填之網路報名資料擷取而得，其數值有可能因應考人誤(漏)填致有疏漏，請參酌使用。

**Table 27 Special Civil Service Examinations – Age of Qualified Examinees,
by Category, 2020 (10/24)**
(V) Examination for Diplomatic and Consular Personnel

Unit : Person

36~40歲 Years		41~45歲 Years		46~50歲 Years		51歲以上 Years and Over		平均年齡 (歲) Average Age (Years)		
男 Male	女 Female	男 Male	女 Female	男 Male	女 Female	男 Male	女 Female	計 Total	男 Male	女 Female
3	1	-	1	-	-	-	-	27.08	27.38	26.86
3	1	-	1	-	-	-	-	27.08	27.38	26.86
-	1	-	-	-	-	-	-	25.97	26.00	25.95
-	-	-	-	-	-	-	-	28.00	26.00	28.67
-	-	-	-	-	-	-	-	30.67	31.00	30.50
2	-	-	-	-	-	-	-	31.25	31.25	-
-	-	-	-	-	-	-	-	23.00	-	23.00
1	-	-	-	-	-	-	-	36.00	36.00	-
-	-	-	1	-	-	-	-	33.00	-	33.00
-	-	-	-	-	-	-	-	24.00	24.00	-
-	-	-	-	-	-	-	-	27.00	-	27.00
-	-	-	-	-	-	-	-	23.50	23.50	-

Note :All information about test takers' age and educational attainment is accessed from their online application. The MOEX does not guarantee the accuracy or completeness of the provided information.

(VI) Examination for Diplomatic Administrative Personnel

Unit : Person

36~40歲 Years		41~45歲 Years		46~50歲 Years		51歲以上 Years and Over		平均年齡 (歲) Average Age (Years)		
男 Male	女 Female	男 Male	女 Female	男 Male	女 Female	男 Male	女 Female	計 Total	男 Male	女 Female
-	-	-	-	-	-	-	-	27.00	35.00	23.00
-	-	-	-	-	-	-	-	27.00	35.00	23.00
-	-	-	-	-	-	-	-	29.00	35.00	23.00
-	-	-	-	-	-	-	-	23.00	-	23.00

Note :All information about test takers' age and educational attainment is accessed from their online application. The MOEX does not guarantee the accuracy or completeness of the provided information.

表27 109年公務人員特種考試錄取或及格人員年齡—按類科分 (11/24)

(七)司法人員考試

單位：人

類 科 別 Category	總計 Grand Total	18~20歲 Years		21~25歲 Years		26~30歲 Years		31~35歲 Years	
		男 Male	女 Female	男 Male	女 Female	男 Male	女 Female	男 Male	女 Female
總 計 Grand Total	831	4	3	218	178	114	96	64	43
三等 Grade 3	111	-	-	24	21	7	10	15	8
監獄官(男) Prison warden (male)	25	-	-	15	-	2	-	4	-
監獄官(女) Prison warden (female)	4	-	-	-	4	-	-	-	-
檢察事務官偵查實務組 Prosecutor investigator: investigation	18	-	-	3	5	-	2	4	-
檢察事務官財經實務組 Prosecutor investigator: financial and economic affairs	12	-	-	2	1	2	1	1	1
檢察事務官電子資訊組 Prosecutor investigator: electronic data	4	-	-	-	-	-	-	3	-
檢察事務官營繕工程組 Prosecutor investigator: engineering	6	-	-	1	-	1	-	1	-
司法事務官法律事務組 Judicial associate officer: legal affairs	18	-	-	2	4	1	3	1	3
司法事務官營繕工程事務組 Judicial associate officer: engineering	1	-	-	-	-	-	-	-	-
心理測驗員 Psychometric testing technologist	1	-	-	-	1	-	-	-	-
公證人 Notary	4	-	-	1	2	-	1	-	-
法院書記官 Court clerk	2	-	-	-	-	-	-	1	-
觀護人 Probation officer	16	-	-	-	4	1	3	-	4

說明：本報表年齡、教育程度欄位資料係由應考人選填之網路報名資料擷取而得，其數值有可能因應考人誤(漏)填致有疏漏，請參酌使用。

**Table 27 Special Civil Service Examinations – Age of Qualified Examinees,
by Category, 2020 (11/24)
(VII) Examination for Judicial Personnel**

Unit : Person

36~40歲 Years		41~45歲 Years		46~50歲 Years		51歲以上 Years and Over		平均年齡 (歲) Average Age (Years)		
男 Male	女 Female	男 Male	女 Female	男 Male	女 Female	男 Male	女 Female	計 Total	男 Male	女 Female
39	15	24	9	10	7	5	2	28.04	28.50	27.43
6	4	7	1	6	-	2	-	30.34	31.93	27.93
2	-	2	-	-	-	-	-	27.40	27.40	-
-	-	-	-	-	-	-	-	22.50	-	22.50
1	1	-	1	1	-	-	-	29.50	31.11	27.89
-	-	1	-	2	-	1	-	33.42	35.44	27.33
-	-	1	-	-	-	-	-	35.50	35.50	-
-	-	-	-	2	-	1	-	38.83	38.83	-
1	1	1	-	1	-	-	-	30.44	33.14	28.73
-	-	1	-	-	-	-	-	41.00	41.00	-
-	-	-	-	-	-	-	-	23.00	-	23.00
-	-	-	-	-	-	-	-	24.25	23.00	24.67
-	-	1	-	-	-	-	-	38.00	38.00	-
2	2	-	-	-	-	-	-	31.31	36.00	30.23

Note :All information about test takers' age and educational attainment is accessed from their online application. The MOEX does not guarantee the accuracy or completeness of the provided information.

表27 109年公務人員特種考試錄取或及格人員年齡—按類科分 (12/24)

(七)司法人員考試

單位：人

類 科 別 Category	總計 Grand Total	18~20歲 Years		21~25歲 Years		26~30歲 Years		31~35歲 Years	
		男 Male	女 Female	男 Male	女 Female	男 Male	女 Female	男 Male	女 Female
		四等 Grade 4	618	4	3	177	131	103	69
監所管理員(男) Correctional facility custodial personnel (male)	178	4	-	73	-	46	-	28	-
監所管理員(女) Correctional facility custodial personnel (female)	25	-	2	-	12	-	2	-	7
法警(男) Judicial police (male)	53	-	-	22	-	16	-	8	-
法警(女) Judicial police (female)	9	-	-	-	3	-	5	-	-
執達員 Bailiff	37	-	-	3	8	7	4	1	3
執行員 Functionary	9	-	-	-	2	1	2	-	1
法院書記官 Court clerk	307	-	1	79	106	33	56	7	10
五等 Grade 5	102	-	-	17	26	4	17	5	14
錄事 Clerk assistant	84	-	-	14	23	4	14	4	11
庭務員 Court attendant	18	-	-	3	3	-	3	1	3

說明：本報表年齡、教育程度欄位資料係由應考人選填之網路報名資料擷取而得，其數值有可能因應考人誤(漏)填致有疏漏，請參酌使用。

(八)司法官考試

單位：人

類 科 別 Category	總計 Grand Total	18~20歲 Years		21~25歲 Years		26~30歲 Years		31~35歲 Years	
		男 Male	女 Female	男 Male	女 Female	男 Male	女 Female	男 Male	女 Female
		總 計 Grand Total	175	-	-	58	74	15	10
三等 Grade 3	175	-	-	58	74	15	10	6	5
司法官 Judges and Prosecutors	175	-	-	58	74	15	10	6	5

說明：本報表年齡、教育程度欄位資料係由應考人選填之網路報名資料擷取而得，其數值有可能因應考人誤(漏)填致有疏漏，請參酌使用。

**Table 27 Special Civil Service Examinations – Age of Qualified Examinees,
by Category, 2020 (12/24)
(VII) Examination for Judicial Personnel**

Unit : Person

36~40歲 Years		41~45歲 Years		46~50歲 Years		51歲以上 Years and Over		平均年齡 (歲) Average Age (Years)		
男 Male	女 Female	男 Male	女 Female	男 Male	女 Female	男 Male	女 Female	計 Total	男 Male	女 Female
31	5	14	6	2	5	1	2	27.34	27.65	26.86
18	-	9	-	-	-	-	-	28.19	28.19	-
-	1	-	1	-	-	-	-	27.92	-	27.92
5	-	2	-	-	-	-	-	28.38	28.38	-
-	1	-	-	-	-	-	-	26.78	-	26.78
3	1	-	2	1	3	1	-	31.54	31.88	31.29
-	-	-	1	1	-	-	1	33.89	37.00	33.00
5	2	3	2	-	2	-	1	25.93	25.91	25.96
2	6	3	2	2	2	2	-	29.83	31.09	29.18
2	3	3	2	2	2	-	-	29.40	30.21	28.98
-	3	-	-	-	-	2	-	31.83	35.33	30.08

Note :All information about test takers' age and educational attainment is accessed from their online application. The MOEX does not guarantee the accuracy or completeness of the provided information.

(VIII) Examination for Judges and Prosecutors

Unit : Person

36~40歲 Years		41~45歲 Years		46~50歲 Years		51歲以上 Years and Over		平均年齡 (歲) Average Age (Years)		
男 Male	女 Female	男 Male	女 Female	男 Male	女 Female	男 Male	女 Female	計 Total	男 Male	女 Female
-	4	2	1	-	-	-	-	24.94	24.99	24.89
-	4	2	1	-	-	-	-	24.94	24.99	24.89
-	4	2	1	-	-	-	-	24.94	24.99	24.89

Note :All information about test takers' age and educational attainment is accessed from their online application. The MOEX does not guarantee the accuracy or completeness of the provided information.

表27 109年公務人員特種考試錄取或及格人員年齡—按類科分 (13/24)

(九)關務人員考試

單位：人

類 科 別 Category	總計 Grand Total	18~20歲 Years		21~25歲 Years		26~30歲 Years		31~35歲 Years	
		男 Male	女 Female	男 Male	女 Female	男 Male	女 Female	男 Male	女 Female
總 計 Grand Total	111	-	-	24	28	22	15	7	1
三等 Grade 3	54	-	-	8	16	12	6	3	1
財稅行政 Tax administration	1	-	-	-	1	-	-	-	-
關稅法務 Customs law	15	-	-	2	5	2	3	-	-
關稅統計 Customs statistics	4	-	-	2	2	-	-	-	-
化學工程 Chemical engineering	4	-	-	-	1	2	1	-	-
紡織工程 Textile engineering	1	-	-	-	-	-	1	-	-
輪機工程 Marine engineering	1	-	-	-	-	-	-	-	-
機械工程 Mechanical engineering	5	-	-	-	1	3	-	-	-
電機工程 Electronic engineering	6	-	-	-	1	1	-	1	-
資訊處理 Information processing	1	-	-	1	-	-	-	-	-
輻射安全技術工程 Radiation safety technology engineering	10	-	-	2	4	2	1	-	1

說明：本報表年齡、教育程度欄位資料係由應考人選填之網路報名資料擷取而得，其數值有可能因應考人誤(漏)填致有疏漏，請參酌使用。

**Table 27 Special Civil Service Examinations – Age of Qualified Examinees,
by Category, 2020 (13/24)
(IX) Examination for Customs Personnel**

Unit : Person

36~40歲 Years		41~45歲 Years		46~50歲 Years		51歲以上 Years and Over		平均年齡(歲) Average Age (Years)		
男 Male	女 Female	男 Male	女 Female	男 Male	女 Female	男 Male	女 Female	計 Total	男 Male	女 Female
3	-	6	1	3	-	1	-	28.02	29.85	25.33
2	-	3	1	2	-	-	-	28.37	30.33	25.92
-	-	-	-	-	-	-	-	25.00	-	25.00
-	-	1	1	1	-	-	-	29.00	31.33	27.44
-	-	-	-	-	-	-	-	23.50	24.00	23.00
-	-	-	-	-	-	-	-	27.00	29.50	24.50
-	-	-	-	-	-	-	-	28.00	-	28.00
-	-	-	-	1	-	-	-	48.00	48.00	-
-	-	1	-	-	-	-	-	28.80	30.25	23.00
2	-	1	-	-	-	-	-	33.83	35.60	25.00
-	-	-	-	-	-	-	-	24.00	24.00	-
-	-	-	-	-	-	-	-	25.40	25.00	25.67

Note :All information about test takers' age and educational attainment is accessed from their online application. The MOEX does not guarantee the accuracy or completeness of the provided information.

表27 109年公務人員特種考試錄取或及格人員年齡—按類科分 (14/24)

(九)關務人員考試

單位：人

類 科 別 Category	總計 Grand Total	18~20歲 Years		21~25歲 Years		26~30歲 Years		31~35歲 Years	
		男	女	男	女	男	女	男	女
		Male	Female	Male	Female	Male	Female	Male	Female
船舶駕駛 Ship handling	3	-	-	-	-	2	-	1	-
藥事 Pharmaceutics	3	-	-	1	1	-	-	1	-
四等 Grade 4	55	-	-	16	12	9	8	4	-
一般行政 General administration	11	-	-	2	7	-	2	-	-
關稅會計 Customs accounting	2	-	-	-	1	-	1	-	-
化學工程 Chemical engineering	11	-	-	3	1	3	3	-	-
紡織工程 Textile engineering	2	-	-	-	-	-	1	1	-
機械工程 Mechanical engineering	11	-	-	4	1	3	-	2	-
電機工程 Electronic engineering	14	-	-	6	-	3	1	1	-
資訊處理 Information processing	4	-	-	1	2	-	-	-	-
五等 Grade 5	2	-	-	-	-	1	1	-	-
船舶駕駛 Ship handling	2	-	-	-	-	1	1	-	-

說明：本報表年齡、教育程度欄位資料係由應考人選填之網路報名資料擷取而得，其數值有可能因應考人誤(漏)填致有疏漏，請參酌使用。

**Table 27 Special Civil Service Examinations – Age of Qualified Examinees,
by Category, 2020 (14/24)
(IX) Examination for Customs Personnel**

Unit : Person

36~40歲 Years		41~45歲 Years		46~50歲 Years		51歲以上 Years and Over		平均年齡(歲) Average Age (Years)		
男 Male	女 Female	男 Male	女 Female	男 Male	女 Female	男 Male	女 Female	計 Total	男 Male	女 Female
-	-	-	-	-	-	-	-	29.33	29.33	-
-	-	-	-	-	-	-	-	27.00	28.00	25.00
1	-	3	-	1	-	1	-	27.65	29.43	24.55
-	-	-	-	-	-	-	-	24.00	24.50	23.89
-	-	-	-	-	-	-	-	25.00	-	25.00
1	-	-	-	-	-	-	-	27.18	27.71	26.25
-	-	-	-	-	-	-	-	32.00	35.00	29.00
-	-	-	-	1	-	-	-	29.18	29.90	22.00
-	-	2	-	-	-	1	-	29.50	29.77	26.00
-	-	1	-	-	-	-	-	27.50	33.00	22.00
-	-	-	-	-	-	-	-	28.50	30.00	27.00
-	-	-	-	-	-	-	-	28.50	30.00	27.00

Note :All information about test takers' age and educational attainment is accessed from their online application. The MOEX does not guarantee the accuracy or completeness of the provided information.

表27 109年公務人員特種考試錄取或及格人員年齡—按類科分 (15/24)

(十)交通事業鐵路人員考試

單位：人

類 科 別 Category	總計 Grand Total	18~20歲 Years		21~25歲 Years		26~30歲 Years		31~35歲 Years	
		男	女	男	女	男	女	男	女
		Male	Female	Male	Female	Male	Female	Male	Female
總 計 Grand Total	784	17	2	270	70	136	39	77	20
高員三級 Senior Rank level 3	30	-	-	10	4	6	1	2	-
會計 Accounting	6	-	-	-	4	-	-	-	-
運輸營業 Transportation operation	2	-	-	-	-	1	-	1	-
建築工程 Architectural engineering	1	-	-	-	-	-	1	-	-
電子工程 Electronic engineering	9	-	-	4	-	3	-	1	-
電力工程 Electrical engineering	12	-	-	6	-	2	-	-	-
員級 Junior Rank	162	-	2	39	22	22	17	12	6
事務管理 Operation management	6	-	-	-	1	-	1	-	-
材料管理 Materials management	2	-	-	-	-	-	-	-	-
運輸營業 Transportation operation	90	-	2	16	19	10	14	5	6
土木工程 Civil engineering	1	-	-	1	-	-	-	-	-
建築工程 Architectural engineering	-	-	-	-	-	-	-	-	-
機械工程 Mechanical engineering	5	-	-	2	-	-	1	-	-

說明：本報表年齡、教育程度欄位資料係由應考人選填之網路報名資料擷取而得，其數值有可能因應考人誤(漏)填致有疏漏，請參酌使用。

**Table 27 Special Civil Service Examinations – Age of Qualified Examinees,
by Category, 2020 (15/24)**

(X)Examination for Transportation Enterprise Railway Personnel

Unit : Person

36~40歲 Years		41~45歲 Years		46~50歲 Years		51歲以上 Years and Over		平均年齡 (歲) Average Age (Years)		
男 Male	女 Female	男 Male	女 Female	男 Male	女 Female	男 Male	女 Female	計 Total	男 Male	女 Female
54	10	39	5	23	7	14	1	29.10	29.20	28.67
1	-	2	-	2	-	2	-	30.40	31.60	24.40
-	-	1	-	1	-	-	-	30.33	43.50	23.75
-	-	-	-	-	-	-	-	32.00	32.00	-
-	-	-	-	-	-	-	-	27.00	-	27.00
-	-	-	-	-	-	1	-	29.22	29.22	-
1	-	1	-	1	-	1	-	31.33	31.33	-
11	5	5	2	9	5	4	1	30.83	31.33	29.98
1	-	-	1	1	-	-	1	40.67	44.00	39.00
-	-	1	-	-	1	-	-	44.50	41.00	48.00
4	5	2	1	1	4	1	-	29.52	29.79	29.31
-	-	-	-	-	-	-	-	21.00	21.00	-
-	-	-	-	-	-	-	-	-	-	-
1	-	-	-	-	-	1	-	32.80	34.25	27.00

Note :All information about test takers' age and educational attainment is accessed from their online application. The MOEX does not guarantee the accuracy or completeness of the provided information.

表27 109年公務人員特種考試錄取或及格人員年齡—按類科分 (16/24)

(十)交通事業鐵路人員考試

單位：人

類 科 別 Category	總計 Grand Total	18~20歲 Years		21~25歲 Years		26~30歲 Years		31~35歲 Years	
		男 Male	女 Female	男 Male	女 Female	男 Male	女 Female	男 Male	女 Female
		電子工程 Electronic engineering	24	-	-	4	1	10	-
電力工程 Electrical engineering	30	-	-	14	1	2	1	4	-
機檢工程 Mechanical inspection engineering	4	-	-	2	-	-	-	1	-
佐級 Assistant Rank	592	17	-	221	44	108	21	63	14
事務管理 Operation management	27	-	-	1	5	4	6	1	6
材料管理 Materials management	4	-	-	1	-	1	-	-	-
運輸營業 Transportation operation	35	-	-	11	12	4	3	1	3
場站調車 Dispatch	45	-	-	10	7	10	3	3	1
土木工程 Civil engineering	16	1	-	3	2	6	1	1	-
機械工程 Mechanical engineering	135	3	-	56	6	24	4	13	-
電子工程 Electronic engineering	86	2	-	43	3	14	1	11	-
電力工程 Electrical engineering	89	6	-	46	3	10	1	7	-
機檢工程 Mechanical inspection engineering	105	5	-	40	4	24	2	15	2
養路工程 Roadway maintenance engineering	50	-	-	10	2	11	-	11	2

說明：本報表年齡、教育程度欄位資料係由應考人選填之網路報名資料擷取而得，其數值有可能因應考人誤(漏)填致有疏漏，請參酌使用。

**Table 27 Special Civil Service Examinations – Age of Qualified Examinees,
by Category, 2020 (16/24)**

(X)Examination for Transportation Enterprise Railway Personnel

Unit : Person

36~40歲 Years		41~45歲 Years		46~50歲 Years		51歲以上 Years and Over		平均年齡 (歲) Average Age (Years)		
男 Male	女 Female	男 Male	女 Female	男 Male	女 Female	男 Male	女 Female	計 Total	男 Male	女 Female
2	-	-	-	4	-	1	-	32.33	32.78	22.00
2	-	2	-	3	-	1	-	30.77	31.14	25.50
1	-	-	-	-	-	-	-	30.25	30.25	-
42	5	32	3	12	2	8	-	28.56	28.65	28.02
-	2	1	-	-	1	-	-	29.96	29.14	30.25
-	-	-	1	-	1	-	-	34.75	25.50	44.00
-	1	-	-	-	-	-	-	25.80	24.94	26.53
7	-	3	-	-	-	1	-	29.73	31.00	25.82
-	-	1	-	1	-	-	-	28.63	29.62	24.33
13	-	6	2	5	-	3	-	28.88	28.93	28.33
3	1	6	-	-	-	2	-	27.83	27.90	26.60
9	-	5	-	1	-	1	-	27.17	27.33	23.75
4	-	7	-	2	-	-	-	27.84	27.89	27.25
6	1	3	-	3	-	1	-	32.50	32.69	30.80

Note :All information about test takers' age and educational attainment is accessed from their online application. The MOEX does not guarantee the accuracy or completeness of the provided information.

表27 109年公務人員特種考試錄取或及格人員年齡—按類科分 (17/24)

(十一)民航人員考試

單位：人

類 科 別 Category	總計 Grand Total	18~20歲 Years		21~25歲 Years		26~30歲 Years		31~35歲 Years	
		男	女	男	女	男	女	男	女
		Male	Female	Male	Female	Male	Female	Male	Female
總 計 Grand Total	32	-	-	12	9	6	1	2	-
三等 Grade 3	32	-	-	12	9	6	1	2	-
飛航檢查 Flight operations inspection	1	-	-	-	-	-	-	-	-
適航檢查 Airworthiness inspection	1	-	-	-	-	-	-	-	-
飛航管制 Air traffic control	30	-	-	12	9	6	1	2	-

說明：本報表年齡、教育程度欄位資料係由應考人選填之網路報名資料擷取而得，其數值有可能因應考人誤(漏)填致有疏漏，請參酌使用。

(十二)國際經濟商務人員考試

單位：人

類 科 別 Category	總計 Grand Total	18~20歲 Years		21~25歲 Years		26~30歲 Years		31~35歲 Years	
		男	女	男	女	男	女	男	女
		Male	Female	Male	Female	Male	Female	Male	Female
總 計 Grand Total	17	-	-	-	4	1	1	3	2
三等 Grade 3	17	-	-	-	4	1	1	3	2
國際經貿法律組 International trade law division	2	-	-	-	-	-	1	-	1
英文組 English division	10	-	-	-	3	-	-	1	1
西班牙文組 Spanish division	2	-	-	-	1	1	-	-	-
法文組 French division	1	-	-	-	-	-	-	1	-
日文組 Japanese division	1	-	-	-	-	-	-	1	-
阿拉伯文組 Arabic division	1	-	-	-	-	-	-	-	-

說明：本報表年齡、教育程度欄位資料係由應考人選填之網路報名資料擷取而得，其數值有可能因應考人誤(漏)填致有疏漏，請參酌使用。

**Table 27 Special Civil Service Examinations – Age of Qualified Examinees,
by Category, 2020 (17/24)
(XI)Examination for Civil Aviation Personnel**

Unit : Person

36~40歲 Years		41~45歲 Years		46~50歲 Years		51歲以上 Years and Over		平均年齡 (歲) Average Age (Years)		
男 Male	女 Female	男 Male	女 Female	男 Male	女 Female	男 Male	女 Female	計 Total	男 Male	女 Female
-	-	1	1	-	-	-	-	26.50	27.05	25.45
-	-	1	1	-	-	-	-	26.50	27.05	25.45
-	-	-	1	-	-	-	-	41.00	-	41.00
-	-	1	-	-	-	-	-	43.00	43.00	-
-	-	-	-	-	-	-	-	25.47	26.25	23.90

Note :All information about test takers' age and educational attainment is accessed from their online application. The MOEX does not guarantee the accuracy or completeness of the provided information.

(XII)Examination for International Trade Personnel

Unit : Person

36~40歲 Years		41~45歲 Years		46~50歲 Years		51歲以上 Years and Over		平均年齡 (歲) Average Age (Years)		
男 Male	女 Female	男 Male	女 Female	男 Male	女 Female	男 Male	女 Female	計 Total	男 Male	女 Female
2	1	2	1	-	-	-	-	32.88	36.50	29.67
2	1	2	1	-	-	-	-	32.88	36.50	29.67
-	-	-	-	-	-	-	-	30.00	-	30.00
1	1	2	1	-	-	-	-	34.10	39.75	30.33
-	-	-	-	-	-	-	-	26.50	28.00	25.00
-	-	-	-	-	-	-	-	34.00	34.00	-
-	-	-	-	-	-	-	-	33.00	33.00	-
1	-	-	-	-	-	-	-	38.00	38.00	-

Note :All information about test takers' age and educational attainment is accessed from their online application. The MOEX does not guarantee the accuracy or completeness of the provided information.

表27 109年公務人員特種考試錄取或及格人員年齡—按類科分 (18/24)

(十三)法務部調查局調查人員考試

單位：人

類 科 別 Category	總計 Grand Total	18~20歲 Years		21~25歲 Years		26~30歲 Years		31~35歲 Years	
		男 Male	女 Female	男 Male	女 Female	男 Male	女 Female	男 Male	女 Female
		總 計 Grand Total	122	-	-	30	40	32	20
三等 Grade 3	116	-	-	29	37	30	20	-	-
調查工作組(英文) Investigative task force (English)	27	-	-	3	7	8	9	-	-
調查工作組(德文) Investigative task force (German)	1	-	-	-	1	-	-	-	-
調查工作組(日文) Investigative task force (Japanese)	2	-	-	-	1	-	1	-	-
調查工作組(西班牙文) Investigative task force (Spanish)	1	-	-	1	-	-	-	-	-
調查工作組(法文) Investigative task force (French)	1	-	-	-	-	1	-	-	-
調查工作組(阿拉伯文) Investigative task force (Arabic)	1	-	-	-	1	-	-	-	-
調查工作組(韓文) Investigative task force (Korean)	1	-	-	-	1	-	-	-	-
調查工作組(俄文) Investigative task force (Russian)	1	-	-	1	-	-	-	-	-
法律實務組 Legal affairs division	23	-	-	7	9	3	4	-	-
化學鑑識組 Chemical forensic division	1	-	-	-	-	-	1	-	-
醫學鑑識組 Medical forensic division	1	-	-	-	-	1	-	-	-
電子科學組 Electronics division	5	-	-	2	-	3	-	-	-
資訊科學組 Information technology division	30	-	-	9	7	10	4	-	-
財經實務組 Financial affairs division	18	-	-	4	10	3	1	-	-
營繕工程組 Engineering division	3	-	-	2	-	1	-	-	-
四等 Grade 4	6	-	-	1	3	2	-	-	-
調查工作組 Investigative task force	3	-	-	1	1	1	-	-	-
財經實務組 Financial affairs division	3	-	-	-	2	1	-	-	-

說明：本報表年齡、教育程度欄位資料係由應考人選填之網路報名資料擷取而得，其數值有可能因應考人誤(漏)填致有疏漏，請參酌使用。

**Table 27 Special Civil Service Examinations – Age of Qualified Examinees,
by Category, 2020 (18/24)
(XIII) Examination for Investigative Agents**

Unit : Person

36~40歲 Years		41~45歲 Years		46~50歲 Years		51歲以上 Years and Over		平均年齡 (歲) Average Age (Years)		
男 Male	女 Female	男 Male	女 Female	男 Male	女 Female	男 Male	女 Female	計 Total	男 Male	女 Female
-	-	-	-	-	-	-	-	25.25	25.77	24.72
-	-	-	-	-	-	-	-	25.27	25.76	24.75
-	-	-	-	-	-	-	-	26.04	26.73	25.56
-	-	-	-	-	-	-	-	23.00	-	23.00
-	-	-	-	-	-	-	-	26.00	-	26.00
-	-	-	-	-	-	-	-	23.00	23.00	-
-	-	-	-	-	-	-	-	29.00	29.00	-
-	-	-	-	-	-	-	-	23.00	-	23.00
-	-	-	-	-	-	-	-	25.00	-	25.00
-	-	-	-	-	-	-	-	22.00	22.00	-
-	-	-	-	-	-	-	-	24.61	25.10	24.23
-	-	-	-	-	-	-	-	29.00	-	29.00
-	-	-	-	-	-	-	-	26.00	26.00	-
-	-	-	-	-	-	-	-	25.80	25.80	-
-	-	-	-	-	-	-	-	25.53	25.89	24.91
-	-	-	-	-	-	-	-	24.39	25.43	23.73
-	-	-	-	-	-	-	-	25.33	25.33	-
-	-	-	-	-	-	-	-	25.00	26.00	24.00
-	-	-	-	-	-	-	-	25.33	26.00	24.00
-	-	-	-	-	-	-	-	24.67	26.00	24.00

Note :All information about test takers' age and educational attainment is accessed from their online application. The MOEX does not guarantee the accuracy or completeness of the provided information.

表27 109年公務人員特種考試錄取或及格人員年齡—按類科分 (19/24)

(十四)國家安全情報人員考試

單位：人

類 科 別 Category	總計 Grand Total	18~20歲 Years		21~25歲 Years		26~30歲 Years		31~35歲 Years	
		男	女	男	女	男	女	男	女
		Male	Female	Male	Female	Male	Female	Male	Female
總 計 Grand Total	25	-	-	15	5	3	-	2	-
三等 Grade 3	25	-	-	15	5	3	-	2	-
政經組 Political economy division	4	-	-	1	2	1	-	-	-
資訊組 Information division	6	-	-	5	-	1	-	-	-
情報組 Intelligence division	15	-	-	9	3	1	-	2	-

說明：本報表年齡、教育程度欄位資料係由應考人選填之網路報名資料擷取而得，其數值有可能因應考人誤(漏)填致有疏漏，請參酌使用。

(十五)原住民族考試

單位：人

類 科 別 Category	總計 Grand Total	18~20歲 Years		21~25歲 Years		26~30歲 Years		31~35歲 Years	
		男	女	男	女	男	女	男	女
		Male	Female	Male	Female	Male	Female	Male	Female
總 計 Grand Total	94	1	-	17	21	11	11	7	8
三等 Grade 3	34	-	-	2	12	4	4	3	2
林業技術 Forestry technology	2	-	-	1	1	-	-	-	-
原住民族行政 Indigenous peoples administration	5	-	-	-	1	2	1	-	-
一般行政 General administration	3	-	-	-	1	-	1	-	1

說明：本報表年齡、教育程度欄位資料係由應考人選填之網路報名資料擷取而得，其數值有可能因應考人誤(漏)填致有疏漏，請參酌使用。

**Table 27 Special Civil Service Examinations – Age of Qualified Examinees,
by Category, 2020 (19/24)
(XIV)Examination for Intelligence Personnel**

Unit : Person

36~40歲 Years		41~45歲 Years		46~50歲 Years		51歲以上 Years and Over		平均年齡 (歲) Average Age (Years)			
男 Male	女 Female	男 Male	女 Female	男 Male	女 Female	男 Male	女 Female	計 Total	男 Male	女 Female	
-	-	-	-	-	-	-	-	-	24.48	24.80	23.20
-	-	-	-	-	-	-	-	-	24.48	24.80	23.20
-	-	-	-	-	-	-	-	-	24.75	26.00	23.50
-	-	-	-	-	-	-	-	-	24.33	24.33	-
-	-	-	-	-	-	-	-	-	24.47	24.83	23.00

Note :All information about test takers' age and educational attainment is accessed from their online application. The MOEX does not guarantee the accuracy or completeness of the provided information.

(XV)Examination for Indigenous Peoples

Unit : Person

36~40歲 Years		41~45歲 Years		46~50歲 Years		51歲以上 Years and Over		平均年齡 (歲) Average Age (Years)		
男 Male	女 Female	男 Male	女 Female	男 Male	女 Female	男 Male	女 Female	計 Total	男 Male	女 Female
2	4	5	2	-	4	1	-	29.55	29.57	29.54
-	1	3	1	-	1	1	-	29.91	33.92	27.43
-	-	-	-	-	-	-	-	23.00	24.00	22.00
-	-	-	1	-	-	-	-	29.20	26.50	31.00
-	-	-	-	-	-	-	-	27.67	-	27.67

Note :All information about test takers' age and educational attainment is accessed from their online application. The MOEX does guarantee the accuracy or completeness of the provided information.

表27 109年公務人員特種考試錄取或及格人員年齡—按類科分 (20/24)

(十五)原住民族考試

單位：人

類 科 別 Category	總計 Grand Total	18~20歲 Years		21~25歲 Years		26~30歲 Years		31~35歲 Years	
		男 Male	女 Female	男 Male	女 Female	男 Male	女 Female	男 Male	女 Female
		一般民政 General civil administration	2	-	-	-	1	-	-
人事行政 Personnel administration	1	-	-	-	-	-	-	-	-
地政 Land registration	1	-	-	-	-	-	1	-	-
財稅行政 Tax administration	5	-	-	-	2	2	-	-	-
農業行政 Agricultural administration	3	-	-	-	-	-	-	-	1
土木工程 Civil engineering	4	-	-	-	1	-	-	2	-
環保技術 Environmental protection technology	1	-	-	-	1	-	-	-	-
家政 Home economics	1	-	-	-	-	-	-	-	-
農業技術 Agricultural technology	6	-	-	1	4	-	1	-	-
四等 Grade 4	44	-	-	13	5	6	6	2	3
外交行政人員 Diplomatic administrative personnel	2	-	-	-	-	1	-	-	-
法警 Judicial police	7	-	-	3	2	1	1	-	-
原住民族行政 Indigenous peoples administration	5	-	-	1	-	-	3	-	-

說明：本報表年齡、教育程度欄位資料係由應考人選填之網路報名資料擷取而得，其數值有可能因應考人誤(漏)填致有疏漏，請參酌使用。

**Table 27 Special Civil Service Examinations – Age of Qualified Examinees,
by Category, 2020 (20/24)
(XV) Examination for Indigenous Peoples**

Unit : Person

36~40歲 Years		41~45歲 Years		46~50歲 Years		51歲以上 Years and Over		平均年齡 (歲) Average Age (Years)			
男 Male	女 Female	男 Male	女 Female	男 Male	女 Female	男 Male	女 Female	計 Total	男 Male	女 Female	
-	-	-	-	-	-	-	-	-	26.50	31.00	22.00
-	1	-	-	-	-	-	-	-	36.00	-	36.00
-	-	-	-	-	-	-	-	-	30.00	-	30.00
-	-	1	-	-	-	-	-	-	29.00	33.33	22.50
-	-	2	-	-	-	-	-	-	39.33	42.50	33.00
-	-	-	-	-	-	1	-	-	36.75	41.00	24.00
-	-	-	-	-	-	-	-	-	22.00	-	22.00
-	-	-	-	-	1	-	-	-	46.00	-	46.00
-	-	-	-	-	-	-	-	-	24.17	25.00	24.00
2	3	2	1	-	1	-	-	-	28.95	27.88	30.37
-	1	-	-	-	-	-	-	-	32.00	28.00	36.00
-	-	-	-	-	-	-	-	-	24.14	24.00	24.33
1	-	-	-	-	-	-	-	-	28.80	31.00	27.33

Note :All information about test takers' age and educational attainment is accessed from their online application. The MOEX does not guarantee the accuracy or completeness of the provided information.

表27 109年公務人員特種考試錄取或及格人員年齡—按類科分 (21/24)

(十五)原住民族考試

單位：人

類 科 別 Category	總計 Grand Total	18~20歲 Years		21~25歲 Years		26~30歲 Years		31~35歲 Years	
		男 Male	女 Female	男 Male	女 Female	男 Male	女 Female	男 Male	女 Female
		一般行政 General administration	6	-	-	3	1	-	-
一般民政 General civil administration	10	-	-	2	1	1	2	1	2
社會行政 Social administration	1	-	-	-	-	-	-	1	-
人事行政 Personnel administration	3	-	-	1	1	1	-	-	-
地政 Land registration	-	-	-	-	-	-	-	-	-
財稅行政 Tax administration	-	-	-	-	-	-	-	-	-
土木工程 Civil engineering	7	-	-	3	-	2	-	-	-
農業技術 Agricultural technology	3	-	-	-	-	-	-	-	1
五等 Grade 5	16	1	-	2	4	1	1	2	3
戶政 Household registration	2	-	-	1	1	-	-	-	-
原住民族行政 Indigenous peoples administration	2	-	-	1	1	-	-	-	-
錄事 Clerk assistant	3	-	-	-	1	-	1	1	-
一般行政 General administration	9	1	-	-	1	1	-	1	3

說明：本報表年齡、教育程度欄位資料係由應考人選填之網路報名資料擷取而得，其數值有可能因應考人誤(漏)填致有疏漏，請參酌使用。

**Table 27 Special Civil Service Examinations – Age of Qualified Examinees,
by Category, 2020 (21/24)
(XV) Examination for Indigenous Peoples**

Unit : Person

36~40歲 Years		41~45歲 Years		46~50歲 Years		51歲以上 Years and Over		平均年齡(歲) Average Age (Years)		
男 Male	女 Female	男 Male	女 Female	男 Male	女 Female	男 Male	女 Female	計 Total	男 Male	女 Female
-	1	-	1	-	-	-	-	29.17	24.00	34.33
-	-	-	-	-	1	-	-	29.60	26.50	31.67
-	-	-	-	-	-	-	-	32.00	32.00	-
-	-	-	-	-	-	-	-	25.00	25.00	25.00
-	-	-	-	-	-	-	-	-	-	-
-	-	-	-	-	-	-	-	-	-	-
1	1	-	-	-	-	-	-	28.71	27.50	36.00
-	-	2	-	-	-	-	-	39.33	43.00	32.00
-	-	-	-	-	2	-	-	30.44	27.17	32.40
-	-	-	-	-	-	-	-	24.50	24.00	25.00
-	-	-	-	-	-	-	-	24.50	24.00	25.00
-	-	-	-	-	-	-	-	27.67	33.00	25.00
-	-	-	-	-	2	-	-	34.00	27.33	37.33

Note :All information about test takers' age and educational attainment is accessed from their online application. The MOEX does not guarantee the accuracy or completeness of the provided information.

表27 109年公務人員特種考試錄取或及格人員年齡—按類科分 (22/24)

(十六)身心障礙人員考試

單位：人

類 科 別 Category	總計 Grand Total	18~20歲 Years		21~25歲 Years		26~30歲 Years		31~35歲 Years	
		男 Male	女 Female	男 Male	女 Female	男 Male	女 Female	男 Male	女 Female
總 計 Grand Total	140	2	-	25	10	24	9	11	7
三等 Grade 3	32	-	-	8	5	7	2	2	2
一般行政 General administration	14	-	-	4	2	4	1	1	-
教育行政 Education administration	11	-	-	1	3	3	-	1	2
財稅行政 Tax administration	1	-	-	-	-	-	-	-	-
金融保險 Finance and insurance	1	-	-	-	-	-	-	-	-
統計 Statistics	2	-	-	1	-	-	-	-	-
經建行政 Economic planning and development administration	-	-	-	-	-	-	-	-	-
水利工程 Hydraulic engineering	1	-	-	1	-	-	-	-	-
機械工程 Mechanical engineering	1	-	-	1	-	-	-	-	-
資訊處理 Information processing	1	-	-	-	-	-	1	-	-
四等 Grade 4	34	1	-	10	2	5	2	3	2
一般行政 General administration	20	1	-	5	2	4	1	2	1
一般民政 General civil administration	1	-	-	1	-	-	-	-	-
戶政 Household registration	1	-	-	-	-	-	1	-	-
社會行政 Social administration	2	-	-	1	-	-	-	-	1

說明：本報表年齡、教育程度欄位資料係由應考人選填之網路報名資料擷取而得，其數值有可能因應考人誤(漏)填致有疏漏，請參酌使用。

**Table 27 Special Civil Service Examinations – Age of Qualified Examinees,
by Category, 2020 (22/24)
(XVI) Examination for the Disabled**

Unit : Person

36~40歲 Years		41~45歲 Years		46~50歲 Years		51歲以上 Years and Over		平均年齡 (歲) Average Age (Years)		
男 Male	女 Female	男 Male	女 Female	男 Male	女 Female	男 Male	女 Female	計 Total	男 Male	女 Female
13	8	4	6	7	2	10	2	33.16	33.18	33.14
2	2	-	1	-	-	1	-	29.13	28.90	29.50
-	1	-	-	-	-	1	-	28.43	28.70	27.75
-	-	-	1	-	-	-	-	28.73	27.80	29.50
1	-	-	-	-	-	-	-	38.00	38.00	-
-	1	-	-	-	-	-	-	40.00	-	40.00
1	-	-	-	-	-	-	-	32.00	32.00	-
-	-	-	-	-	-	-	-	-	-	-
-	-	-	-	-	-	-	-	25.00	25.00	-
-	-	-	-	-	-	-	-	25.00	25.00	-
-	-	-	-	-	-	-	-	26.00	-	26.00
4	-	-	1	2	-	2	-	30.88	31.15	29.86
2	-	-	1	-	-	1	-	29.45	29.47	29.40
-	-	-	-	-	-	-	-	22.00	22.00	-
-	-	-	-	-	-	-	-	28.00	-	28.00
-	-	-	-	-	-	-	-	29.50	25.00	34.00

Note :All information about test takers' age and educational attainment is accessed from their online application. The MOEX does not guarantee the accuracy or completeness of the provided information.

表27 109年公務人員特種考試錄取或及格人員年齡—按類科分 (23/24)

(十六)身心障礙人員考試

單位：人

類 科 別 Category	總計 Grand Total	18~20歲 Years		21~25歲 Years		26~30歲 Years		31~35歲 Years	
		男 Male	女 Female	男 Male	女 Female	男 Male	女 Female	男 Male	女 Female
		人事行政 Personnel administration	1	-	-	1	-	-	-
財稅行政 Tax administration	1	-	-	1	-	-	-	-	-
執達員 Bailiff	1	-	-	-	-	-	-	-	-
經建行政 Economic planning and development administration	2	-	-	1	-	-	-	1	-
機械工程 Mechanical engineering	1	-	-	-	-	-	-	-	-
電子工程 Electronic engineering	3	-	-	-	-	-	-	-	-
衛生技術 Health technology	1	-	-	-	-	1	-	-	-
五等 Grade 5	74	1	-	7	3	12	5	6	3
一般行政 General administration	34	-	-	4	1	4	3	5	2
戶政 Household registration	2	-	-	-	-	-	-	-	-
地政 Land registration	4	-	-	1	-	-	-	-	-
財稅行政 Tax administration	3	-	-	-	1	-	-	-	-
錄事 Clerk assistant	26	1	-	1	1	7	2	1	-
經建行政 Economic planning and development administration	1	-	-	-	-	-	-	-	-
電腦打字 Computer data entry	4	-	-	1	-	1	-	-	1

說明：本報表年齡、教育程度欄位資料係由應考人選填之網路報名資料擷取而得，其數值有可能因應考人誤(漏)填致有疏漏，請參酌使用。

**Table 27 Special Civil Service Examinations – Age of Qualified Examinees,
by Category, 2020 (23/24)
(XVI) Examination for the Disabled**

Unit : Person

36~40歲 Years		41~45歲 Years		46~50歲 Years		51歲以上 Years and Over		平均年齡 (歲) Average Age (Years)			
男 Male	女 Female	男 Male	女 Female	男 Male	女 Female	男 Male	女 Female	計 Total	男 Male	女 Female	
-	-	-	-	-	-	-	-	-	23.00	23.00	-
-	-	-	-	-	-	-	-	-	22.00	22.00	-
1	-	-	-	-	-	-	-	-	38.00	38.00	-
-	-	-	-	-	-	-	-	-	28.00	28.00	-
1	-	-	-	-	-	-	-	-	38.00	38.00	-
-	-	-	-	2	-	1	-	-	49.67	49.67	-
-	-	-	-	-	-	-	-	-	26.00	26.00	-
7	6	4	4	5	2	7	2	35.96	36.04	35.80	
2	2	4	1	2	2	2	-	35.44	35.78	34.73	
-	1	-	-	-	-	1	-	48.50	60.00	37.00	
1	-	-	1	-	-	-	1	37.75	29.00	46.50	
-	1	-	1	-	-	-	-	34.33	-	34.33	
3	2	-	1	3	-	3	1	35.85	36.00	35.43	
-	-	-	-	-	-	1	-	52.00	52.00	-	
1	-	-	-	-	-	-	-	30.25	29.67	32.00	

Note :All information about test takers' age and educational attainment is accessed from their online application. The MOEX does not guarantee the accuracy or completeness of the provided information.

表27 109年公務人員特種考試錄取或及格人員年齡—按類科分 (24/24)

(十七)海岸巡防人員考試

單位：人

類 科 別 Category	總計 Grand Total	18~20歲 Years		21~25歲 Years		26~30歲 Years		31~35歲 Years	
		男	女	男	女	男	女	男	女
		Male	Female	Male	Female	Male	Female	Male	Female
總 計 Grand Total	27	-	-	8	1	5	-	5	-
三等 Grade 3	27	-	-	8	1	5	-	5	-
海洋巡護科輪機組 Marine patrols: marine engineering division	27	-	-	8	1	5	-	5	-

說明：本報表年齡、教育程度欄位資料係由應考人選填之網路報名資料擷取而得，其數值有可能因應考人誤(漏)填致有疏漏，請參酌使用。

(十八)移民行政人員考試

單位：人

類 科 別 Category	總計 Grand Total	18~20歲 Years		21~25歲 Years		26~30歲 Years		31~35歲 Years	
		男	女	男	女	男	女	男	女
		Male	Female	Male	Female	Male	Female	Male	Female
總 計 Grand Total	51	-	-	14	16	5	12	1	2
二等 Grade 2	4	-	-	-	-	-	2	-	2
移民行政 Immigration administration	4	-	-	-	-	-	2	-	2
三等 Grade 3	42	-	-	14	14	3	9	1	-
移民行政(選試英文) Immigration administration (English)	30	-	-	10	9	2	9	-	-
移民行政(選試日文) Immigration administration (Japanese)	1	-	-	-	1	-	-	-	-
移民行政(選試越南文) Immigration administration (Vietnamese)	5	-	-	1	3	1	-	-	-
移民行政(選試泰文) Immigration administration (Thai)	1	-	-	-	-	-	-	1	-
移民行政(選試印尼文) Immigration administration (Indonesian)	5	-	-	3	1	-	-	-	-
四等 Grade 4	5	-	-	-	2	2	1	-	-
移民行政 Immigration administration	5	-	-	-	2	2	1	-	-

說明：本報表年齡、教育程度欄位資料係由應考人選填之網路報名資料擷取而得，其數值有可能因應考人誤(漏)填致有疏漏，請參酌使用。

**Table 27 Special Civil Service Examinations – Age of Qualified Examinees,
by Category, 2020 (24/24)
(XVII)Examination for Coast Guard Personnel**

Unit : Person

36~40歲 Years		41~45歲 Years		46~50歲 Years		51歲以上 Years and Over		平均年齡(歲) Average Age (Years)		
男 Male	女 Female	男 Male	女 Female	男 Male	女 Female	男 Male	女 Female	計 Total	男 Male	女 Female
5	1	2	-	-	-	-	-	30.67	30.68	30.50
5	1	2	-	-	-	-	-	30.67	30.68	30.50
5	1	2	-	-	-	-	-	30.67	30.68	30.50

Note :All information about test takers' age and educational attainment is accessed from their online application. The MOEX does not guarantee the accuracy or completeness of the provided information.

(XVIII)Examination for Immigration Administrarors

Unit : Person

36~40歲 Years		41~45歲 Years		46~50歲 Years		51歲以上 Years and Over		平均年齡(歲) Average Age (Years)		
男 Male	女 Female	男 Male	女 Female	男 Male	女 Female	男 Male	女 Female	計 Total	男 Male	女 Female
-	-	-	1	-	-	-	-	25.53	24.40	26.26
-	-	-	-	-	-	-	-	30.25	-	30.25
-	-	-	-	-	-	-	-	30.25	-	30.25
-	-	-	1	-	-	-	-	25.00	24.06	25.71
-	-	-	-	-	-	-	-	24.77	23.58	25.56
-	-	-	-	-	-	-	-	22.00	-	22.00
-	-	-	-	-	-	-	-	23.60	25.00	22.67
-	-	-	-	-	-	-	-	33.00	33.00	-
-	-	-	1	-	-	-	-	26.80	22.33	33.50
-	-	-	-	-	-	-	-	26.20	27.50	25.33
-	-	-	-	-	-	-	-	26.20	27.50	25.33

Note :All information about test takers' age and educational attainment is accessed from their online application. The MOEX does not guarantee the accuracy or completeness of the provided information.

表28 109年公務人員特種考試錄取或及格人員教育程度 — 按類科分 (1/24)
 Table 28 Special Civil Service Examinations – Education Level of Qualified Examinees,
 by Category, 2020 (1/24)
 (一)地方政府公務人員考試
 (I)Examination for Local Government Personnel

類 科 別 Category			Unit : Person										
			總計 Grand Total	博士 Doctorate Degree		碩士 Master's Degree		學士 Bachelor's Degree		副學士 (專科) Associate's Degree (College)		高中(職)以下 High School (Vocational School) and Below	
			計	男	女	男	女	男	女	男	女	男	女
			Total	Male	Female	Male	Female	Male	Female	Male	Female	Male	Female
總 計	Grand Total		1 611	7	1	162	100	626	652	5	9	24	25
三等	Grade 3		874	6	1	106	73	343	341	1	1	-	2
一般行政	General administration		42	-	-	1	6	15	19	-	-	-	1
一般民政	General civil administration		14	-	-	1	1	7	5	-	-	-	-
戶政	Household registration		24	-	-	1	1	9	13	-	-	-	-
社會行政	Social administration		27	-	-	2	1	5	19	-	-	-	-
人事行政	Personnel administration		50	-	-	1	4	10	34	-	-	-	1
法制	Legal system		5	-	-	-	1	-	4	-	-	-	-
地政	Land registration		44	-	-	-	1	14	28	1	-	-	-
文化行政	Cultural administration		4	-	-	2	1	-	1	-	-	-	-
教育行政	Education administration		14	-	-	-	3	4	7	-	-	-	-
體育行政	Physical education administration		1	-	-	-	-	1	-	-	-	-	-
圖書資訊管理	Library and information management		4	-	-	-	-	1	3	-	-	-	-
財稅行政	Tax administration		17	-	-	-	2	7	8	-	-	-	-
會計	Accounting		55	-	-	1	1	17	36	-	-	-	-

說明：本報表年齡、教育程度欄位資料係由應考人選填之網路報名資料擷取而得，其數值有可能因應考人誤(漏)填致有疏漏，請參酌使用。

Note :All information about test takers' age and educational attainment is accessed from their online application. The MOEX does not guarantee the accuracy or completeness of the provided information.

表28 109年公務人員特種考試錄取或及格人員教育程度 — 按類科分 (2/24)
 Table 28 Special Civil Service Examinations – Education Level of Qualified Examinees,
 by Category, 2020(2/24)
 (一)地方政府公務人員考試
 (I)Examination for Local Government Personnel

類 科 別 Category	Unit : Person										
	總計	博士		碩士		學士		副學士 (專科) Associate's Degree (College)		高中(職)以下 High School (Vocational School) and Below	
	Grand Total	Doctorate Degree		Master's Degree		Bachelor's Degree		Associate's Degree (College)		High School (Vocational School) and Below	
	計	男	女	男	女	男	女	男	女	男	女
Total	Male	Female	Male	Female	Male	Female	Male	Female	Male	Female	
統計 Statistics	4	-	-	-	-	2	2	-	-	-	-
商業行政 Business administration	2	-	-	-	-	-	2	-	-	-	-
農業行政 Agricultural administration	5	-	-	-	2	3	-	-	-	-	-
經建行政 Economic planning and development administration	31	-	-	3	5	9	14	-	-	-	-
交通行政 Transportation administration	4	-	-	-	-	2	2	-	-	-	-
觀光行政 Tourism administration	4	1	-	-	-	2	1	-	-	-	-
衛生行政 Health administration	7	-	-	-	-	-	7	-	-	-	-
環保行政 Environmental administration	17	1	-	3	1	6	6	-	-	-	-
新聞 News	6	-	-	-	3	1	2	-	-	-	-
公職社會工作師 Public social worker	53	-	-	-	9	9	34	-	1	-	-
法律廉政 Civil service legal ethics	11	-	-	-	-	5	6	-	-	-	-
財經廉政 Civil service financial ethics	5	-	-	-	-	2	3	-	-	-	-
土木工程 Civil engineering	191	3	-	38	9	119	22	-	-	-	-
農業技術 Agricultural technology	16	1	-	3	3	5	4	-	-	-	-
公職獸醫師 Public veterinarian	12	-	-	2	-	6	4	-	-	-	-

說明：本報表年齡、教育程度欄位資料係由應考人選填之網路報名資料擷取而得，其數值有可能因應考人誤(漏)填致有疏漏，請參酌使用。

Note :All information about test takers' age and educational attainment is accessed from their online application. The MOEX does not guarantee the accuracy or completeness of the provided information.

表28 109年公務人員特種考試錄取或及格人員教育程度 —按類科分 (3/24)
 Table 28 Special Civil Service Examinations – Education Level of Qualified Examinees,
 by Category, 2020 (3/24)
 (一)地方政府公務人員考試
 (I)Examination for Local Government Personnel

類 科 別 Category	Unit : Person										
	總計	博士		碩士		學士		副學士 (專科) Associate's Degree (College)		高中(職)以下 High School (Vocational School) and Below	
	Grand Total	Doctorate Degree		Master's Degree		Bachelor's Degree		Associate's Degree (College)		High School (Vocational School) and Below	
	計	男	女	男	女	男	女	男	女	男	女
Total	Male	Female	Male	Female	Male	Female	Male	Female	Male	Female	
水土保持工程 Soil and water conservation engineering	4	-	-	1	1	2	-	-	-	-	-
水利工程 Hydraulic engineering	15	-	-	6	2	6	1	-	-	-	-
建築工程 Architectural engineering	44	-	-	1	4	25	14	-	-	-	-
都市計畫技術 Urban planning technology	14	-	-	1	3	2	8	-	-	-	-
環境工程 Environmental engineering	6	-	-	3	3	-	-	-	-	-	-
公職建築師 Public architect	-	-	-	-	-	-	-	-	-	-	-
機械工程 Mechanical engineering	3	-	-	1	1	1	-	-	-	-	-
電力工程 Electrical engineering	12	-	-	3	-	9	-	-	-	-	-
電子工程 Electronic engineering	1	-	-	1	-	-	-	-	-	-	-
資訊處理 Information processing	13	-	-	6	1	4	2	-	-	-	-
衛生技術 Health technology	17	-	-	4	-	5	8	-	-	-	-
環保技術 Environmental protection technology	10	-	-	6	1	1	2	-	-	-	-
交通技術 Transportation technology	21	-	-	7	1	7	6	-	-	-	-
林業技術 Forestry technology	1	-	-	-	-	-	1	-	-	-	-
測量製圖 Surveying and cartography	35	-	-	5	1	19	10	-	-	-	-

說明：本報表年齡、教育程度欄位資料係由應考人選填之網路報名資料擷取而得，其數值有可能因應考人誤(漏)填致有疏漏，請參酌使用。

Note :All information about test takers' age and educational attainment is accessed from their online application. The MOEX does not guarantee the accuracy or completeness of the provided information.

表28 109年公務人員特種考試錄取或及格人員教育程度 — 按類科分 (4/24)
 Table 28 Special Civil Service Examinations – Education Level of Qualified Examinees,
 by Category, 2020 (4/24)
 (一)地方政府公務人員考試
 (I)Examination for Local Government Personnel

類 科 別 Category	Unit : Person										
	總計	博士		碩士		學士		副學士 (專科) Associate's Degree (College)		高中(職)以下 High School (Vocational School) and Below	
	Grand Total	Doctorate Degree		Master's Degree		Bachelor's Degree		Associate's Degree (College)		High School (Vocational School) and Below	
	計	男	女	男	女	男	女	男	女	男	女
Total	Male	Female	Male	Female	Male	Female	Male	Female	Male	Female	
景觀 Landscape architecture	5	-	1	1	1	-	2	-	-	-	-
動物技術 Animal technology	1	-	-	-	-	-	1	-	-	-	-
職業安全衛生 Occupational safety and health	3	-	-	2	-	1	-	-	-	-	-
四等 Grade 4	529	1	-	47	17	202	216	3	4	19	20
一般行政 General administration	34	-	-	3	2	6	21	-	-	1	1
一般民政 General civil administration	72	-	-	4	3	38	21	1	-	4	1
戶政 Household registration	33	-	-	-	1	1	30	-	-	-	1
社會工作 Social work	4	-	-	-	-	2	2	-	-	-	-
社會行政 Social administration	22	-	-	-	2	8	12	-	-	-	-
人事行政 Personnel administration	27	-	-	1	1	5	17	-	1	-	2
地政 Land registration	23	-	-	-	-	8	12	-	1	-	2
文化行政 Cultural administration	5	-	-	-	1	2	2	-	-	-	-
教育行政 Education administration	5	-	-	-	-	-	4	-	-	-	1
圖書資訊管理 Library and information management	1	-	-	-	-	1	-	-	-	-	-
財稅行政 Tax administration	23	-	-	-	-	8	13	-	1	1	-

說明：本報表年齡、教育程度欄位資料係由應考人選填之網路報名資料擷取而得，其數值有可能因應考人誤(漏)填致有疏漏，請參酌使用。

Note :All information about test takers' age and educational attainment is accessed from their online application. The MOEX does not guarantee the accuracy or completeness of the provided information.

表28 109年公務人員特種考試錄取或及格人員教育程度 —按類科分 (5/24)
 Table 28 Special Civil Service Examinations – Education Level of Qualified Examinees,
 by Category, 2020 (5/24)
 (一)地方政府公務人員考試
 (I)Examination for Local Government Personnel

類 科 別 Category	總計	博士		碩士		學士		副學士 (專科) Associate's Degree (College)		高中(職)以下 High School (Vocational School) and Below	
	Grand Total	Doctorate Degree		Master's Degree		Bachelor's Degree		Associate's Degree (College)		High School (Vocational School) and Below	
	計	男	女	男	女	男	女	男	女	男	女
	Total	Male	Female	Male	Female	Male	Female	Male	Female	Male	Female
會計 Accounting	45	-	-	-	1	13	23	-	-	-	8
統計 Statistics	2	-	-	-	-	2	-	-	-	-	-
商業行政 Business administration	1	-	-	-	-	-	1	-	-	-	-
經建行政 Economic planning and development administration	15	-	-	1	1	7	5	-	-	1	-
交通行政 Transportation administration	3	-	-	-	-	2	-	-	-	-	1
衛生行政 Health administration	2	-	-	-	-	-	2	-	-	-	-
環保行政 Environmental administration	4	-	-	-	-	3	1	-	-	-	-
新聞 News	1	-	-	-	-	-	-	-	-	1	-
法律廉政 Civil service legal ethics	1	-	-	-	-	-	1	-	-	-	-
土木工程 Civil engineering	93	-	-	16	2	49	15	1	1	8	1
農業技術 Agricultural technology	5	-	-	2	-	-	3	-	-	-	-
漁業技術 Aquatic technology	1	-	-	-	-	-	1	-	-	-	-
水土保持工程 Soil and water conservation engineering	1	-	-	-	-	-	1	-	-	-	-
水利工程 Hydraulic engineering	5	-	-	1	-	3	1	-	-	-	-

說明：本報表年齡、教育程度欄位資料係由應考人選填之網路報名資料擷取而得，其數值有可能因應考人誤(漏)填致有疏漏，請參酌使用。

Note :All information about test takers' age and educational attainment is accessed from their online application. The MOEX does not guarantee the accuracy or completeness of the provided information.

表28 109年公務人員特種考試錄取或及格人員教育程度 —按類科分 (6/24)
Table 28 Special Civil Service Examinations – Education Level of Qualified Examinees,
by Category, 2020 (6/24)

(一)地方政府公務人員考試

(I) Examination for Local Government Personnel

單位：人

Unit: Person

類 科 別 Category	總計	博士		碩士		學士		副學士 (專科) Associate's Degree (College)		高中(職)以下 High School (Vocational School) and Below	
	Grand Total	Doctorate Degree		Master's Degree		Bachelor's Degree		Associate's Degree (College)		High School (Vocational School) and Below	
	計	男	女	男	女	男	女	男	女	男	女
	Total	Male	Female	Male	Female	Male	Female	Male	Female	Male	Female
建築工程 Architectural engineering	4	-	-	-	-	1	3	-	-	-	-
都市計畫技術 Urban planning technology	3	-	-	-	1	1	-	-	-	1	-
環境工程 Environmental engineering	1	-	-	-	-	1	-	-	-	-	-
機械工程 Mechanical engineering	2	1	-	-	-	1	-	-	-	-	-
電力工程 Electrical engineering	13	-	-	2	-	10	-	1	-	-	-
電子工程 Electronic engineering	5	-	-	1	-	4	-	-	-	-	-
資訊處理 Information processing	3	-	-	2	-	1	-	-	-	-	-
衛生技術 Health technology	23	-	-	7	-	6	10	-	-	-	-
環保技術 Environmental protection technology	12	-	-	2	2	5	2	-	-	1	-
交通技術 Transportation technology	10	-	-	3	-	4	2	-	-	-	1
林業技術 Forestry technology	2	-	-	-	-	1	1	-	-	-	-
測量製圖 Surveying and cartography	20	-	-	2	-	8	8	-	-	1	1
景觀 Landscape architecture	1	-	-	-	-	-	1	-	-	-	-
動物技術 Animal technology	1	-	-	-	-	-	1	-	-	-	-

說明：本報表年齡、教育程度欄位資料係由應考人選填之網路報名資料擷取而得，其數值有可能因應考人誤(漏)填致有疏漏，請參酌使用。

Note: All information about test takers' age and educational attainment is accessed from their online application. The MOEX does not guarantee the accuracy or completeness of the provided information.

表28 109年公務人員特種考試錄取或及格人員教育程度 —按類科分 (7/24)
 Table 28 Special Civil Service Examinations – Education Level of Qualified Examinees,
 by Category, 2020 (7/24)
 (一)地方政府公務人員考試
 (I)Examination for Local Government Personnel

類 科 別 Category	Unit : Person										
	總計	博士		碩士		學士		副學士 (專科) Associate's Degree (College)		高中(職)以下 High School (Vocational School) and Below	
	Grand Total	Doctorate Degree		Master's Degree		Bachelor's Degree		Associate's Degree (College)		High School (Vocational School) and Below	
	計	男	女	男	女	男	女	男	女	男	女
Total	Male	Female	Male	Female	Male	Female	Male	Female	Male	Female	
職業安全衛生 Occupational safety and health	1	-	-	-	-	1	-	-	-	-	-
五等 Grade 5	208	-	-	9	10	81	95	1	4	5	3
一般行政 General administration	106	-	-	5	8	48	41	1	-	1	2
一般民政 General civil administration	11	-	-	-	-	3	5	-	2	1	-
戶政 Household registration	35	-	-	2	2	8	20	-	2	1	-
社會行政 Social administration	11	-	-	-	-	3	8	-	-	-	-
勞工行政 Labor administration	1	-	-	-	-	1	-	-	-	-	-
人事行政 Personnel administration	9	-	-	1	-	4	2	-	-	1	1
地政 Land registration	10	-	-	-	-	5	4	-	-	1	-
圖書資訊管理 Library and information management	6	-	-	-	-	1	5	-	-	-	-
財稅行政 Tax administration	9	-	-	-	-	6	3	-	-	-	-
會計 Accounting	5	-	-	-	-	1	4	-	-	-	-
經建行政 Economic planning and development administration	3	-	-	-	-	-	3	-	-	-	-
電子工程 Electronic engineering	2	-	-	1	-	1	-	-	-	-	-

說明：本報表年齡、教育程度欄位資料係由應考人選填之網路報名資料擷取而得，其數值有可能因應考人誤(漏)填致有疏漏，請參酌使用。

Note :All information about test takers' age and educational attainment is accessed from their online application. The MOEX does not guarantee the accuracy or completeness of the provided information.

表28 109年公務人員特種考試錄取或及格人員教育程度—按類科分 (8/24)
 Table 28 Special Civil Service Examinations – Education Level of Qualified Examinees,
 by Category, 2020 (8/24)
 (二)警察人員考試
 (II) Examination for Police Officers

單位：人			Unit : Person									
類 科 別 Category	總計	博士		碩士		學士		副學士 (專科) Associate's Degree (College)		高中(職)以下 High School (Vocational School) and Below		
	Grand Total	Doctorate Degree		Master's Degree		Bachelor's Degree		Associate's Degree (College)		High School (Vocational School) and Below		
	計 Total	男 Male	女 Female	男 Male	女 Female	男 Male	女 Female	男 Male	女 Female	男 Male	女 Female	
總 計 Grand Total	2 499	-	-	8	3	305	73	1 891	218	1	-	
三等 Grade 3	300	-	-	5	2	202	66	20	5	-	-	
行政警察人員 Administrative police officer	54	-	-	-	1	33	11	5	4	-	-	
外事警察人員 Foreign affairs police officer	16	-	-	-	-	10	5	-	1	-	-	
刑事警察人員 Criminal police officer	27	-	-	1	-	14	7	5	-	-	-	
公共安全人員 Public security officer	16	-	-	-	-	11	4	1	-	-	-	
犯罪防治人員預防組 Crime prevention officer: prevention	17	-	-	1	-	10	6	-	-	-	-	
消防警察人員 Fire safety police	43	-	-	3	-	29	6	5	-	-	-	
交通警察人員交通組 Traffic police officer: traffic	19	-	-	-	-	16	2	1	-	-	-	
交通警察人員電訊組 Traffic police officer: telecommunication	10	-	-	-	-	8	2	-	-	-	-	
警察資訊管理人員 Police information management officer	16	-	-	-	-	10	5	1	-	-	-	
刑事鑑識人員 Forensic investigator	16	-	-	-	1	12	3	-	-	-	-	
國境警察人員 Border police officer	10	-	-	-	-	8	2	-	-	-	-	
水上警察人員 Maritime police officer	20	-	-	-	-	16	3	1	-	-	-	
警察法制人員 Police legal affairs	18	-	-	-	-	13	5	-	-	-	-	
行政管理人員 Administrative management personnel	18	-	-	-	-	12	5	1	-	-	-	
四等 Grade 4	2 199	-	-	3	1	103	7	1 871	213	1	-	
行政警察人員 Administrative police officer	1 830	-	-	3	1	73	7	1 558	187	1	-	
消防警察人員 Fire safety police	166	-	-	-	-	17	-	134	15	-	-	
交通警察人員 Traffic police officer	159	-	-	-	-	9	-	143	7	-	-	
水上警察人員輪機組 Maritime police officer: marine engineering	23	-	-	-	-	2	-	19	2	-	-	
水上警察人員航海組 Maritime police officer: marine navigation	21	-	-	-	-	2	-	17	2	-	-	

說明：本表統計不含107年消防警察人員重新考試資料。

Note : The statistics herein do not include data from the 2018 Re-examination for Fire Safety Police Officers.

表28 109年公務人員特種考試錄取或及格人員教育程度 —按類科分 (9/24)
 Table 28 Special Civil Service Examinations – Education Level of Qualified Examinees,
 by Category, 2020 (9/24)
 (三)一般警察人員考試
 (III) Examination for General Police Admittance

單位：人			Unit : Person									
類 科 別 Category	總計	博士		碩士		學士		副學士 (專科) Associate's Degree (College)		高中(職)以下 High School (Vocational School) and Below		
	Grand Total	Doctorate Degree		Master's Degree		Bachelor's Degree		Associate's Degree (College)		High School (Vocational School) and Below		
	計 Total	男 Male	女 Female	男 Male	女 Female	男 Male	女 Female	男 Male	女 Female	男 Male	女 Female	
總 計 Grand Total	485	-	-	18	1	247	131	5	3	50	30	
二等 Grade 2	1	-	-	1	-	-	-	-	-	-	-	
刑事警察人員數位鑑識組 Criminal police officer: digital forensics	1	-	-	1	-	-	-	-	-	-	-	
三等 Grade 3	36	-	-	3	-	16	17	-	-	-	-	
行政警察人員 Administrative police officer	17	-	-	-	-	8	9	-	-	-	-	
犯罪防治人員預防組 Crime prevention officer: prevention	5	-	-	1	-	2	2	-	-	-	-	
消防警察人員 Fire safety police	3	-	-	1	-	1	1	-	-	-	-	
警察資訊管理人員 Police information management officer	1	-	-	-	-	1	-	-	-	-	-	
警察法制人員 Police legal affairs	5	-	-	1	-	2	2	-	-	-	-	
行政管理人員 Administrative management personnel	5	-	-	-	-	2	3	-	-	-	-	
四等 Grade 4	448	-	-	14	1	231	114	5	3	50	30	
行政警察人員 Administrative police officer	265	-	-	1	-	105	100	1	3	28	27	
消防警察人員 Fire safety police	168	-	-	13	1	117	9	4	-	21	3	
水上警察人員航海組 Maritime police officer: marine navigation	15	-	-	-	-	9	5	-	-	1	-	

(四)107年消防警察人員重新考試
 (IV)2018 Re-examination for Fire Safety Police Officers

單位：人			Unit : Person									
類 科 別 Category	總計	博士		碩士		學士		副學士 (專科) Associate's Degree (College)		高中(職)以下 High School (Vocational School) and Below		
	Grand Total	Doctorate Degree		Master's Degree		Bachelor's Degree		Associate's Degree (College)		High School (Vocational School) and Below		
	計 Total	男 Male	女 Female	男 Male	女 Female	男 Male	女 Female	男 Male	女 Female	男 Male	女 Female	
總 計 Grand Total	50	-	-	1	-	31	7	9	2	-	-	
三等 Grade 3	50	-	-	1	-	31	7	9	2	-	-	
消防警察人員 Fire safety police	50	-	-	1	-	31	7	9	2	-	-	

說明：本報表年齡、教育程度欄位資料係由應考人選填之網路報名資料擷取而得，其數值有可能因應考人誤(漏)填致有疏漏，請參酌使用。

Note: All information about test takers' age and educational attainment is accessed from their online application. The MOEX does not guarantee the accuracy or completeness of the provided information.

表28 109年公務人員特種考試錄取或及格人員教育程度 — 按類科分 (10/24)
 Table 28 Special Civil Service Examinations – Education Level of Qualified Examinees,
 by Category, 2020 (10/24)
 (五)外交領事人員考試
 (V)Examination for Diplomatic and Consular Personnel

單位：人

Unit : Person

類 科 別 Category	總計	博士		碩士		學士		副學士 (專科) Associate's Degree (College)		高中(職)以下 High School (Vocational School) and Below	
	Grand Total	Doctorate Degree		Master's Degree		Bachelor's Degree		Associate's Degree (College)		High School (Vocational School) and Below	
	計	男	女	男	女	男	女	男	女	男	女
	Total	Male	Female	Male	Female	Male	Female	Male	Female	Male	Female
總 計 Grand Total	50	-	-	7	6	14	23	-	-	-	-
三等 Grade 3	50	-	-	7	6	14	23	-	-	-	-
英文組 English division	30	-	-	4	3	7	16	-	-	-	-
西班牙文組 Spanish division	4	-	-	-	2	1	1	-	-	-	-
德文組 German division	3	-	-	-	1	1	1	-	-	-	-
日文組 Japanese division	4	-	-	2	-	2	-	-	-	-	-
阿拉伯文組 Arabic division	2	-	-	-	-	-	2	-	-	-	-
俄文組 Russian division	1	-	-	1	-	-	-	-	-	-	-
韓文組 Korean division	2	-	-	-	-	-	2	-	-	-	-
越南文組 Vietnamese division	1	-	-	-	-	1	-	-	-	-	-
印尼文組 Indonesian division	1	-	-	-	-	-	1	-	-	-	-
國際法組 International law division	2	-	-	-	-	2	-	-	-	-	-

(六)外交行政人員考試
 (VI)Examination for Diplomatic Administrative Personnel

單位：人

Unit : Person

類 科 別 Category	總計	博士		碩士		學士		副學士 (專科) Associate's Degree (College)		高中(職)以下 High School (Vocational School) and Below	
	Grand Total	Doctorate Degree		Master's Degree		Bachelor's Degree		Associate's Degree (College)		High School (Vocational School) and Below	
	計	男	女	男	女	男	女	男	女	男	女
	Total	Male	Female	Male	Female	Male	Female	Male	Female	Male	Female
總 計 Grand Total	3	-	-	-	-	1	2	-	-	-	-
四等 Grade 4	3	-	-	-	-	1	2	-	-	-	-
行政組 Administrative division	2	-	-	-	-	1	1	-	-	-	-
資訊組 Information division	1	-	-	-	-	-	1	-	-	-	-

說明：本報表年齡、教育程度欄位資料係由應考人選填之網路報名資料擷取而得，其數值有可能因應考人誤(漏)填致有疏漏，請參酌使用。

Note :All information about test takers' age and educational attainment is accessed from their online application. The MOEX does not guarantee the accuracy or completeness of the provided information.

表28 109年公務人員特種考試錄取或及格人員教育程度 —按類科分 (11/24)
 Table 28 Special Civil Service Examinations – Education Level of Qualified Examinees,
 by Category, 2020 (11/24)
 (七)司法人員考試
 (VII) Examination for Judicial Personnel

單位：人				Unit : Person										
類 科 別 Category				總計	博士		碩士		學士		副學士 (專科) Associate's Degree (College)		高中(職)以下 High School (Vocational School) and Below	
				Grand Total	Doctorate Degree		Master's Degree		Bachelor's Degree					
				計	男	女	男	女	男	女	男	女	男	女
				Total	Male	Female	Male	Female	Male	Female	Male	Female	Male	Female
總 計	Grand	Total		831	-	-	36	22	388	314	12	4	42	13
三等	Grade 3			111	-	-	16	7	49	37	2	-	-	-
監獄官(男)	Prison warden (male)			25	-	-	2	-	21	-	2	-	-	-
監獄官(女)	Prison warden (female)			4	-	-	-	-	-	4	-	-	-	-
檢察事務官偵查實務組	Prosecutor investigator: investigation			18	-	-	4	1	5	8	-	-	-	-
檢察事務官財經實務組	Prosecutor investigator: financial and economic affairs			12	-	-	2	-	7	3	-	-	-	-
檢察事務官電子資訊組	Prosecutor investigator: electronic data			4	-	-	3	-	1	-	-	-	-	-
檢察事務官營繕工程組	Prosecutor investigator: engineering			6	-	-	2	-	4	-	-	-	-	-
司法事務官法律事務組	Judicial associate officer: legal affairs			18	-	-	1	4	6	7	-	-	-	-
司法事務官營繕工程事務組	Judicial associate officer: engineering			1	-	-	-	-	1	-	-	-	-	-
心理測驗員	Psychometric testing technologist			1	-	-	-	-	-	1	-	-	-	-
公證人	Notary			4	-	-	-	-	1	3	-	-	-	-
法院書記官	Court clerk			2	-	-	2	-	-	-	-	-	-	-
觀護人	Probation officer			16	-	-	-	2	3	11	-	-	-	-

說明：本報表年齡、教育程度欄位資料係由應考人選填之網路報名資料擷取而得，其數值有可能因應考人誤(漏)填致有疏漏，請參酌使用。

Note :All information about test takers' age and educational attainment is accessed from their online application. The MOEX does not guarantee the accuracy or completeness of the provided information.

表28 109年公務人員特種考試錄取或及格人員教育程度 —按類科分 (12/24)
 Table 28 Special Civil Service Examinations – Education Level of Qualified Examinees,
 by Category, 2020 (12/24)
 (七)司法人員考試
 (VII)Examination for Judicial Personnel

單位：人

Unit: Person

類 科 別 Category	總計	博士		碩士		學士		副學士 (專科) Associate's Degree (College)		高中(職)以下 High School (Vocational School) and Below	
	Grand Total	Doctorate Degree		Master's Degree		Bachelor's Degree		Associate's Degree (College)		High School (Vocational School) and Below	
	計 Total	男 Male	女 Female	男 Male	女 Female	男 Male	女 Female	男 Male	女 Female	男 Male	女 Female
四等 Grade 4	618	-	-	16	15	312	213	10	4	38	10
監所管理員(男) Correctional facility custodial personnel (male)	178	-	-	8	-	138	-	8	-	24	-
監所管理員(女) Correctional facility custodial personnel (female)	25	-	-	-	2	-	19	-	1	-	3
法警(男) Judicial police (male)	53	-	-	2	-	47	-	2	-	2	-
法警(女) Judicial police (female)	9	-	-	-	-	-	8	-	1	-	-
執達員 Bailiff	37	-	-	2	1	13	20	-	-	1	-
執行員 Functionary	9	-	-	-	-	2	6	-	1	-	-
法院書記官 Court clerk	307	-	-	4	12	112	160	-	1	11	7
五等 Grade 5	102	-	-	4	-	27	64	-	-	4	3
錄事 Clerk assistant	84	-	-	4	-	25	54	-	-	-	1
庭務員 Court attendant	18	-	-	-	-	2	10	-	-	4	2

(八)司法官考試
 (VIII)Examination for Judges and Prosecutors

單位：人

Unit: Person

類 科 別 Category	總計	博士		碩士		學士		副學士 (專科) Associate's Degree (College)		高中(職)以下 High School (Vocational School) and Below	
	Grand Total	Doctorate Degree		Master's Degree		Bachelor's Degree		Associate's Degree (College)		High School (Vocational School) and Below	
	計 Total	男 Male	女 Female	男 Male	女 Female	男 Male	女 Female	男 Male	女 Female	男 Male	女 Female
總 計 Grand Total	175	-	-	8	4	73	90	-	-	-	-
三等 Grade 3	175	-	-	8	4	73	90	-	-	-	-
司法官 Judges and prosecutors	175	-	-	8	4	73	90	-	-	-	-

說明：本報表年齡、教育程度欄位資料係由應考人選填之網路報名資料擷取而得，其數值有可能因應考人誤(漏)填致有疏漏，請參酌使用。

Note: All information about test takers' age and educational attainment is accessed from their online application. The MOEX does not guarantee the accuracy or completeness of the provided information.

表28 109年公務人員特種考試錄取或及格人員教育程度—按類科分 (13/24)
 Table 28 Special Civil Service Examinations – Education Level of Qualified Examinees,
 by Category, 2020 (13/24)
 (九)關務人員考試
 (IX)Examination for Customs Personnel

單位：人			Unit : Person									
類 科 別 Category	總計	博士		碩士		學士		副學士 (專科) Associate's Degree (College)		高中(職)以下 High School (Vocational School) and Below		
	Grand Total	Doctorate Degree		Master's Degree		Bachelor's Degree		Associate's Degree (College)		High School (Vocational School) and Below		
	計	男	女	男	女	男	女	男	女	男	女	
	Total	Male	Female	Male	Female	Male	Female	Male	Female	Male	Female	
總 計	Grand Total	111	-	-	19	6	41	36	-	-	6	3
三等	Grade 3	54	-	-	6	4	23	20	-	-	1	-
財稅行政	Tax administration	1	-	-	-	-	-	1	-	-	-	-
關稅法務	Customs law	15	-	-	1	1	5	8	-	-	-	-
關稅統計	Customs statistics	4	-	-	-	-	2	2	-	-	-	-
化學工程	Chemical engineering	4	-	-	-	1	2	1	-	-	-	-
紡織工程	Textile engineering	1	-	-	-	-	-	1	-	-	-	-
輪機工程	Marine engineering	1	-	-	1	-	-	-	-	-	-	-
機械工程	Mechanical engineering	5	-	-	1	-	2	1	-	-	1	-
電機工程	Electronic engineering	6	-	-	2	-	3	1	-	-	-	-
資訊處理	Information processing	1	-	-	-	-	1	-	-	-	-	-
輻射安全技術工程	Radiation safety technology engineering	10	-	-	1	1	3	5	-	-	-	-

說明：本報表年齡、教育程度欄位資料係由應考人選填之網路報名資料擷取而得，其數值有可能因應考人誤(漏)填致有疏漏，請參酌使用。

Note :All information about test takers' age and educational attainment is accessed from their online application. The MOEX does not guarantee the accuracy or completeness of the provided information.

表28 109年公務人員特種考試錄取或及格人員教育程度—按類科分 (14/24)
 Table 28 Special Civil Service Examinations – Education Level of Qualified Examinees,
 by Category, 2020 (14/24)
 (九)關務人員考試
 (IX)Examination for Customs Personnel

單位：人

Unit: Person

類 科 別 Category	總計	博士		碩士		學士		副學士 (專科) Associate's Degree (College)		高中(職)以下 High School (Vocational School) and Below	
	Grand Total	Doctorate Degree		Master's Degree		Bachelor's Degree					
	計	男	女	男	女	男	女	男	女	男	女
	Total	Male	Female	Male	Female	Male	Female	Male	Female	Male	Female
船舶駕駛 Ship handling	3	-	-	-	-	3	-	-	-	-	-
藥事 Pharmaceutics	3	-	-	-	1	2	-	-	-	-	-
四等 Grade 4	55	-	-	13	2	17	15	-	-	5	3
一般行政 General administration	11	-	-	-	-	2	9	-	-	-	-
關稅會計 Customs accounting	2	-	-	-	-	-	2	-	-	-	-
化學工程 Chemical engineering	11	-	-	4	2	3	2	-	-	-	-
紡織工程 Textile engineering	2	-	-	1	-	-	1	-	-	-	-
機械工程 Mechanical engineering	11	-	-	4	-	6	1	-	-	-	-
電機工程 Electronic engineering	14	-	-	3	-	6	-	-	-	4	1
資訊處理 Information processing	4	-	-	1	-	-	-	-	-	1	2
五等 Grade 5	2	-	-	-	-	1	1	-	-	-	-
船舶駕駛 Ship handling	2	-	-	-	-	1	1	-	-	-	-

說明：本報表年齡、教育程度欄位資料係由應考人選填之網路報名資料擷取而得，其數值有可能因應考人誤(漏)填致有疏漏，請參酌使用。

Note: All information about test takers' age and educational attainment is accessed from their online application. The MOEX does not guarantee the accuracy or completeness of the provided information.

表28 109年公務人員特種考試錄取或及格人員教育程度—按類科分 (15/24)
 Table 28 Special Civil Service Examinations – Education Level of Qualified Examinees,
 by Category, 2020 (15/24)
 (十)交通事業鐵路人員考試
 (X)Examination for Transportation Enterprise Railway Personnel

單位：人			Unit: Person									
類 科 別 Category	總計	博士		碩士		學士		副學士 (專科) Associate's Degree (College)		高中(職)以下 High School (Vocational School) and Below		
	Grand Total	Doctorate Degree		Master's Degree		Bachelor's Degree		Associate's Degree (College)		High School (Vocational School) and Below		
	計 Total	男 Male	女 Female	男 Male	女 Female	男 Male	女 Female	男 Male	女 Female	男 Male	女 Female	
總 計	Grand Total	784	-	-	69	8	466	134	14	4	81	8
高員三級	Senior Rank level 3	30	-	-	6	-	19	5	-	-	-	-
會計	Accounting	6	-	-	2	-	-	4	-	-	-	-
運輸營業	Transportation operation	2	-	-	-	-	2	-	-	-	-	-
建築工程	Architectural engineering	1	-	-	-	-	-	1	-	-	-	-
電子工程	Electronic engineering	9	-	-	1	-	8	-	-	-	-	-
電力工程	Electrical engineering	12	-	-	3	-	9	-	-	-	-	-
員級	Junior Rank	162	-	-	25	7	69	46	3	3	5	4
事務管理	Operation management	6	-	-	-	1	1	3	1	-	-	-
材料管理	Materials management	2	-	-	1	-	-	1	-	-	-	-
運輸營業	Transportation operation	90	-	-	8	6	26	38	-	3	5	4
土木工程	Civil engineering	1	-	-	-	-	1	-	-	-	-	-
建築工程	Architectural engineering	-	-	-	-	-	-	-	-	-	-	-
機械工程	Mechanical engineering	5	-	-	1	-	3	1	-	-	-	-

說明：本報表年齡、教育程度欄位資料係由應考人選填之網路報名資料擷取而得，其數值有可能因應考人誤(漏)填致有疏漏，請參酌使用。

Note :All information about test takers' age and educational attainment is accessed from their online application. The MOEX does not guarantee the accuracy or completeness of the provided information.

表28 109年公務人員特種考試錄取或及格人員教育程度—按類科分 (16/24)
Table 28 Special Civil Service Examinations – Education Level of Qualified Examinees,
by Category, 2020 (16/24)

(十)交通事業鐵路人員考試

(X)Examination for Transportation Enterprise Railway Personnel

單位：人

Unit : Person

類 科 別 Category	總計	博士		碩士		學士		副學士 (專科) Associate's Degree (College)		高中(職)以下 High School (Vocational School) and Below	
	Grand Total	Doctorate Degree		Master's Degree		Bachelor's Degree		Associate's Degree (College)		High School (Vocational School) and Below	
	計 Total	男 Male	女 Female	男 Male	女 Female	男 Male	女 Female	男 Male	女 Female	男 Male	女 Female
電子工程 Electronic engineering	24	-	-	7	-	15	1	1	-	-	-
電力工程 Electrical engineering	30	-	-	7	-	20	2	1	-	-	-
機檢工程 Mechanical inspection engineering	4	-	-	1	-	3	-	-	-	-	-
佐級 Assistant Rank	592	-	-	38	1	378	83	11	1	76	4
事務管理 Operation management	27	-	-	-	-	7	19	-	-	-	1
材料管理 Materials management	4	-	-	-	1	2	-	-	1	-	-
運輸營業 Transportation operation	35	-	-	1	-	15	18	-	-	-	1
場站調車 Dispatch	45	-	-	3	-	28	11	1	-	2	-
土木工程 Civil engineering	16	-	-	5	-	6	3	-	-	2	-
機械工程 Mechanical engineering	135	-	-	8	-	87	12	4	-	24	-
電子工程 Electronic engineering	86	-	-	6	-	66	5	2	-	7	-
電力工程 Electrical engineering	89	-	-	4	-	64	3	3	-	14	1
機檢工程 Mechanical inspection engineering	105	-	-	8	-	67	8	1	-	21	-
養路工程 Roadway maintenance engineering	50	-	-	3	-	36	4	-	-	6	1

說明：本報表年齡、教育程度欄位資料係由應考人選填之網路報名資料擷取而得，其數值有可能因應考人誤(漏)填致有疏漏，請參酌使用。

Note :All information about test takers' age and educational attainment is accessed from their online application. The MOEX does not guarantee the accuracy or completeness of the provided information.

表28 109年公務人員特種考試錄取或及格人員教育程度—按類科分 (17/24)
 Table 28 Special Civil Service Examinations – Education Level of Qualified Examinees,
 by Category, 2020 (17/24)
 (十一)民航人員考試
 (XI)Examination for Civil Aviation Personnel

單位：人		Unit : Person									
類 科 別 Category	總計	博士		碩士		學士		副學士 (專科) Associate's Degree (College)		高中(職)以下 High School (Vocational School) and Below	
	Grand Total	Doctorate Degree		Master's Degree		Bachelor's Degree		Associate's Degree (College)		High School (Vocational School) and Below	
	計	男	女	男	女	男	女	男	女	男	女
Total	Male	Female	Male	Female	Male	Female	Male	Female	Male	Female	
總 計 Grand Total	32	-	-	2	2	19	9	-	-	-	-
三等 Grade 3	32	-	-	2	2	19	9	-	-	-	-
飛航檢查 Flight operations inspection	1	-	-	-	1	-	-	-	-	-	-
適航檢查 Airworthiness inspection	1	-	-	-	-	1	-	-	-	-	-
飛航管制 Air traffic control	30	-	-	2	1	18	9	-	-	-	-

說明：本報表年齡、教育程度欄位資料係由應考人選填之網路報名資料擷取而得，其數值有可能因應考人誤(漏)填致有疏漏，請參酌使用。

Note :All information about test takers' age and educational attainment is accessed from their online application. The MOEX does not guarantee the accuracy or completeness of the provided information.

(十二)國際經濟商務人員考試
 (XII)Examination for International Trade Personnel

單位：人		Unit : Person									
類 科 別 Category	總計	博士		碩士		學士		副學士 (專科) Associate's Degree (College)		高中(職)以下 High School (Vocational School) and Below	
	Grand Total	Doctorate Degree		Master's Degree		Bachelor's Degree		Associate's Degree (College)		High School (Vocational School) and Below	
	計	男	女	男	女	男	女	男	女	男	女
Total	Male	Female	Male	Female	Male	Female	Male	Female	Male	Female	
總 計 Grand Total	17	-	-	5	2	3	7	-	-	-	-
三等 Grade 3	17	-	-	5	2	3	7	-	-	-	-
國際經貿法律組 International trade law division	2	-	-	-	-	-	2	-	-	-	-
英文組 English division	10	-	-	4	2	-	4	-	-	-	-
西班牙文組 Spanish division	2	-	-	-	-	1	1	-	-	-	-
法文組 French division	1	-	-	1	-	-	-	-	-	-	-
日文組 Japanese division	1	-	-	-	-	1	-	-	-	-	-
阿拉伯文組 Arabic division	1	-	-	-	-	1	-	-	-	-	-

說明：本報表年齡、教育程度欄位資料係由應考人選填之網路報名資料擷取而得，其數值有可能因應考人誤(漏)填致有疏漏，請參酌使用。

Note :All information about test takers' age and educational attainment is accessed from their online application. The MOEX does not guarantee the accuracy or completeness of the provided information.

表28 109年公務人員特種考試錄取或及格人員教育程度—按類科分 (18/24)
 Table 28 Special Civil Service Examinations – Education Level of Qualified Examinees,
 by Category, 2020 (18/24)
 (十三)法務部調查局調查人員考試
 (XIII)Examination for Investigative Agents

單位：人		Unit : Person									
類 科 別 Category	總計	博士		碩士		學士		副學士 (專科) Associate's Degree (College)		高中(職)以下 High School (Vocational School) and Below	
	Grand Total	Doctorate Degree		Master's Degree		Bachelor's Degree		Associate's Degree (College)		High School (Vocational School) and Below	
	計 Total	男 Male	女 Female	男 Male	女 Female	男 Male	女 Female	男 Male	女 Female	男 Male	女 Female
總 計 Grand Total	122	-	-	14	8	46	51	1	-	1	1
三等 Grade 3	116	-	-	14	8	44	48	1	-	-	1
調查工作組(英文) Investigative task force (English)	27	-	-	5	3	6	13	-	-	-	-
調查工作組(德文) Investigative task force (German)	1	-	-	-	-	-	1	-	-	-	-
調查工作組(日文) Investigative task force (Japanese)	2	-	-	-	-	-	2	-	-	-	-
調查工作組(西班牙文) Investigative task force (Spanish)	1	-	-	-	-	1	-	-	-	-	-
調查工作組(法文) Investigative task force (French)	1	-	-	-	-	1	-	-	-	-	-
調查工作組(阿拉伯文) Investigative task force (Arabic)	1	-	-	-	-	-	1	-	-	-	-
調查工作組(韓文) Investigative task force (Korean)	1	-	-	-	-	-	1	-	-	-	-
調查工作組(俄文) Investigative task force (Russian)	1	-	-	-	-	1	-	-	-	-	-
法律實務組 Legal affairs division	23	-	-	2	1	8	12	-	-	-	-
化學鑑識組 Chemical forensic division	1	-	-	-	1	-	-	-	-	-	-
醫學鑑識組 Medical forensic division	1	-	-	1	-	-	-	-	-	-	-
電子科學組 Electronics division	5	-	-	2	-	3	-	-	-	-	-
資訊科學組 Information technology division	30	-	-	2	2	16	8	1	-	-	1
財經實務組 Financial affairs division	18	-	-	2	1	5	10	-	-	-	-
營繕工程組 Engineering division	3	-	-	-	-	3	-	-	-	-	-
四等 Grade 4	6	-	-	-	-	2	3	-	-	1	-
調查工作組 Investigative task force	3	-	-	-	-	1	1	-	-	1	-
財經實務組 Financial affairs division	3	-	-	-	-	1	2	-	-	-	-

說明：本報表年齡、教育程度欄位資料係由應考人選填之網路報名資料擷取而得，其數值有可能因應考人誤(漏)填致有疏漏，請參酌使用。

Note :All information about test takers' age and educational attainment is accessed from their online application. The MOEX does not guarantee the accuracy or completeness of the provided information.

表28 109年公務人員特種考試錄取或及格人員教育程度 —按類科分 (19/24)
 Table 28 Special Civil Service Examinations – Education Level of Qualified Examinees,
 by Category, 2020 (19/24)
 (十四)國家安全情報人員考試
 (XIV)Examination for Intelligence Personnel

單位：人			Unit : Person									
類 科 別 Category	總計	博士		碩士		學士		副學士 (專科) Associate's Degree (College)		高中(職)以下 High School (Vocational School) and Below		
	Grand Total	Doctorate Degree		Master's Degree		Bachelor's Degree		Associate's Degree (College)		High School (Vocational School) and Below		
	計	男	女	男	女	男	女	男	女	男	女	
	Total	Male	Female	Male	Female	Male	Female	Male	Female	Male	Female	
總 計	Grand Total	25	-	-	1	-	19	5	-	-	-	-
三等	Grade 3	25	-	-	1	-	19	5	-	-	-	-
政經組	Political economy division	4	-	-	-	-	2	2	-	-	-	-
資訊組	Information division	6	-	-	-	-	6	-	-	-	-	-
情報組	Intelligence division	15	-	-	1	-	11	3	-	-	-	-

說明：本報表年齡、教育程度欄位資料係由應考人選填之網路報名資料擷取而得，其數值有可能因應考人誤(漏)填致有疏漏，請參酌使用。

Note :All information about test takers' age and educational attainment is accessed from their online application. The MOEX does not guarantee the accuracy or completeness of the provided information.

(十五)原住民族考試
 (XV)Examination for Indigenous Peoples

單位：人			Unit : Person									
類 科 別 Category	總計	博士		碩士		學士		副學士 (專科) Associate's Degree (College)		高中(職)以下 High School (Vocational School) and Below		
	Grand Total	Doctorate Degree		Master's Degree		Bachelor's Degree		Associate's Degree (College)		High School (Vocational School) and Below		
	計	男	女	男	女	男	女	男	女	男	女	
	Total	Male	Female	Male	Female	Male	Female	Male	Female	Male	Female	
總 計	Grand Total	94	-	-	-	5	41	41	-	-	3	4
三等	Grade 3	34	-	-	-	3	13	18	-	-	-	-
林業技術	Forestry technology	2	-	-	-	-	1	1	-	-	-	-
原住民族行政	Indigenous peoples administration	5	-	-	-	2	2	1	-	-	-	-
一般行政	General administration	3	-	-	-	-	-	3	-	-	-	-

說明：本報表年齡、教育程度欄位資料係由應考人選填之網路報名資料擷取而得，其數值有可能因應考人誤(漏)填致有疏漏，請參酌使用。

Note :All information about test takers' age and educational attainment is accessed from their online application. The MOEX does not guarantee the accuracy or completeness of the provided information.

表28 109年公務人員特種考試錄取或及格人員教育程度 —按類科分 (20/24)
 Table 28 Special Civil Service Examinations – Education Level of Qualified Examinees,
 by Category, 2020 (20/24)
 (十五)原住民族考試
 (XV)Examination for Indigenous Peoples

類 科 別 Category	總計	博士		碩士		學士		副學士 (專科) Associate's Degree (College)		高中(職)以下 High School (Vocational School) and Below	
	Grand Total	Doctorate Degree		Master's Degree		Bachelor's Degree					
	計	男	女	男	女	男	女	男	女	男	女
	Total	Male	Female	Male	Female	Male	Female	Male	Female	Male	Female
一般民政 General civil administration	2	-	-	-	-	1	1	-	-	-	-
人事行政 Personnel administration	1	-	-	-	-	-	1	-	-	-	-
地政 Land registration	1	-	-	-	-	-	1	-	-	-	-
財稅行政 Tax administration	5	-	-	-	-	3	2	-	-	-	-
農業行政 Agricultural administration	3	-	-	-	1	2	-	-	-	-	-
土木工程 Civil engineering	4	-	-	-	-	3	1	-	-	-	-
環保技術 Environmental protection technology	1	-	-	-	-	-	1	-	-	-	-
家政 Home economics	1	-	-	-	-	-	1	-	-	-	-
農業技術 Agricultural technology	6	-	-	-	-	1	5	-	-	-	-
四等 Grade 4	44	-	-	-	2	24	13	-	-	1	4
外交行政人員 Diplomatic administrative personnel	2	-	-	-	-	1	1	-	-	-	-
法警 Judicial police	7	-	-	-	-	3	2	-	-	1	1
原住民族行政 Indigenous peoples administration	5	-	-	-	1	2	2	-	-	-	-

說明：本報表年齡、教育程度欄位資料係由應考人選填之網路報名資料擷取而得，其數值有可能因應考人誤(漏)填致有疏漏，請參酌使用。

Note :All information about test takers' age and educational attainment is accessed from their online application. The MOEX does not guarantee the accuracy or completeness of the provided information.

表28 109年公務人員特種考試錄取或及格人員教育程度 — 按類科分 (21/24)
 Table 28 Special Civil Service Examinations – Education Level of Qualified Examinees,
 by Category, 2020 (21/24)
 (十五)原住民族考試
 (XV)Examination for Indigenous Peoples

類 科 別 Category	Unit : Person										
	總計	博士		碩士		學士		副學士 (專科) Associate's Degree (College)		高中(職)以下 High School (Vocational School) and Below	
	Grand Total	Doctorate Degree		Master's Degree		Bachelor's Degree		Associate's Degree (College)		High School (Vocational School) and Below	
	計	男	女	男	女	男	女	男	女	男	女
Total	Male	Female	Male	Female	Male	Female	Male	Female	Male	Female	
一般行政 General administration	6	-	-	-	-	3	1	-	-	-	2
一般民政 General civil administration	10	-	-	-	1	4	4	-	-	-	1
社會行政 Social administration	1	-	-	-	-	1	-	-	-	-	-
人事行政 Personnel administration	3	-	-	-	-	2	1	-	-	-	-
地政 Land registration	-	-	-	-	-	-	-	-	-	-	-
財稅行政 Tax administration	-	-	-	-	-	-	-	-	-	-	-
土木工程 Civil engineering	7	-	-	-	-	6	1	-	-	-	-
農業技術 Agricultural technology	3	-	-	-	-	2	1	-	-	-	-
五等 Grade 5	16	-	-	-	-	4	10	-	-	2	-
戶政 Household registration	2	-	-	-	-	1	1	-	-	-	-
原住民族行政 Indigenous peoples administration	2	-	-	-	-	1	1	-	-	-	-
錄事 Clerk assistant	3	-	-	-	-	1	2	-	-	-	-
一般行政 General administration	9	-	-	-	-	1	6	-	-	2	-

說明：本報表年齡、教育程度欄位資料係由應考人選填之網路報名資料擷取而得，其數值有可能因應考人誤(漏)填致有疏漏，請參酌使用。

Note :All information about test takers' age and educational attainment is accessed from their online application. The MOEX does not guarantee the accuracy or completeness of the provided information.

表28 109年公務人員特種考試錄取或及格人員教育程度 — 按類科分 (22/24)
 Table 28 Special Civil Service Examinations – Education Level of Qualified Examinees,
 by Category, 2020 (22/24)
 (十六)身心障礙人員考試
 (XVI) Examination for the Disabled

類 科 別 Category			Unit : Person										
			總計 Grand Total	博士 Doctorate Degree		碩士 Master's Degree		學士 Bachelor's Degree		副學士 (專科) Associate's Degree (College)		高中(職)以下 High School (Vocational School) and Below	
			計	男	女	男	女	男	女	男	女	男	女
			Total	Male	Female	Male	Female	Male	Female	Male	Female	Male	Female
總 計	Grand	Total	140	-	-	3	4	75	36	3	2	15	2
三等	Grade 3		32	-	-	1	3	18	8	-	-	1	1
一般行政	General administration		14	-	-	-	-	10	4	-	-	-	-
教育行政	Education administration		11	-	-	-	1	4	4	-	-	1	1
財稅行政	Tax administration		1	-	-	-	-	1	-	-	-	-	-
金融保險	Finance and insurance		1	-	-	-	1	-	-	-	-	-	-
統計	Statistics		2	-	-	1	-	1	-	-	-	-	-
經建行政	Economic planning and development administration		-	-	-	-	-	-	-	-	-	-	-
水利工程	Hydraulic engineering		1	-	-	-	-	1	-	-	-	-	-
機械工程	Mechanical engineering		1	-	-	-	-	1	-	-	-	-	-
資訊處理	Information processing		1	-	-	-	1	-	-	-	-	-	-
四等	Grade 4		34	-	-	1	-	19	7	2	-	5	-
一般行政	General administration		20	-	-	-	-	10	5	1	-	4	-
一般民政	General civil administration		1	-	-	-	-	1	-	-	-	-	-
戶政	Household registration		1	-	-	-	-	-	1	-	-	-	-
社會行政	Social administration		2	-	-	-	-	1	1	-	-	-	-

說明：本報表年齡、教育程度欄位資料係由應考人選填之網路報名資料擷取而得，其數值有可能因應考人誤(漏)填致有疏漏，請參酌使用。

Note :All information about test takers' age and educational attainment is accessed from their online application. The MOEX does not guarantee the accuracy or completeness of the provided information.

表28 109年公務人員特種考試錄取或及格人員教育程度 —按類科分 (23/24)
 Table 28 Special Civil Service Examinations – Education Level of Qualified Examinees,
 by Category, 2020 (23/24)
 (十六)身心障礙人員考試
 (XVI) Examination for the Disabled

單位：人 Unit : Person

類 科 別 Category	總計	博士		碩士		學士		副學士 (專科) Associate's Degree (College)		高中(職)以下 High School (Vocational School) and Below	
	Grand Total	Doctorate Degree		Master's Degree		Bachelor's Degree		Degree (College)		High School (Vocational School) and Below	
	計	男	女	男	女	男	女	男	女	男	女
	Total	Male	Female	Male	Female	Male	Female	Male	Female	Male	Female
人事行政 Personnel administration	1	-	-	-	-	1	-	-	-	-	-
財稅行政 Tax administration	1	-	-	-	-	1	-	-	-	-	-
執達員 Bailiff	1	-	-	-	-	1	-	-	-	-	-
經建行政 Economic planning and development administration	2	-	-	-	-	1	-	-	-	1	-
機械工程 Mechanical engineering	1	-	-	-	-	1	-	-	-	-	-
電子工程 Electronic engineering	3	-	-	-	-	2	-	1	-	-	-
衛生技術 Health technology	1	-	-	1	-	-	-	-	-	-	-
五等 Grade 5	74	-	-	1	1	38	21	1	2	9	1
一般行政 General administration	34	-	-	1	1	17	9	-	1	5	-
戶政 Household registration	2	-	-	-	-	1	-	-	-	-	1
地政 Land registration	4	-	-	-	-	2	1	-	1	-	-
財稅行政 Tax administration	3	-	-	-	-	-	3	-	-	-	-
錄事 Clerk assistant	26	-	-	-	-	15	7	1	-	3	-
經建行政 Economic planning and development administration	1	-	-	-	-	1	-	-	-	-	-
電腦打字 Computer data entry	4	-	-	-	-	2	1	-	-	1	-

說明：本報表年齡、教育程度欄位資料係由應考人選填之網路報名資料擷取而得，其數值有可能因應考人誤(漏)填致有疏漏，請參酌使用。

Note :All information about test takers' age and educational attainment is accessed from their online application. The MOEX does not guarantee the accuracy or completeness of the provided information.

表28 109年公務人員特種考試錄取或及格人員教育程度 — 按類科分 (24/24)
 Table 28 Special Civil Service Examinations – Education Level of Qualified Examinees,
 by Category, 2020 (24/24)
 (十七)海岸巡防人員考試
 (XVII) Examination for Coast Guard Personnel

單位：人												Unit : Person	
類 科 別 Category	總計	博士		碩士		學士		副學士 (專科) Associate's Degree (College)		高中(職)以下 High School (Vocational School) and Below			
	Grand Total	Doctorate Degree		Master's Degree		Bachelor's Degree		Associate's Degree (College)		High School (Vocational School) and Below			
	計	男	女	男	女	男	女	男	女	男	女		
	Total	Male	Female	Male	Female	Male	Female	Male	Female	Male	Female		
總 計 Grand Total	27	-	-	-	-	25	2	-	-	-	-		
三等 Grade 3	27	-	-	-	-	25	2	-	-	-	-		
海洋巡護科輪機組 Marine patrols: marine engineering division	27	-	-	-	-	25	2	-	-	-	-		

(十八)移民行政人員考試
 (XVIII) Examination for Immigration Administrators

單位：人												Unit : Person	
類 科 別 Category	總計	博士		碩士		學士		副學士 (專科) Associate's Degree (College)		高中(職)以下 High School (Vocational School) and Below			
	Grand Total	Doctorate Degree		Master's Degree		Bachelor's Degree		Associate's Degree (College)		High School (Vocational School) and Below			
	計	男	女	男	女	男	女	男	女	男	女		
	Total	Male	Female	Male	Female	Male	Female	Male	Female	Male	Female		
總 計 Grand Total	51	-	-	3	5	17	25	-	1	-	-		
二等 Grade 2	4	-	-	-	4	-	-	-	-	-	-		
移民行政 Immigration administration	4	-	-	-	4	-	-	-	-	-	-		
三等 Grade 3	42	-	-	2	1	16	22	-	1	-	-		
移民行政(選試英文) Immigration administration (English)	30	-	-	2	1	10	17	-	-	-	-		
移民行政(選試日文) Immigration administration (Japanese)	1	-	-	-	-	-	1	-	-	-	-		
移民行政(選試越南文) Immigration administration (Vietnamese)	5	-	-	-	-	2	3	-	-	-	-		
移民行政(選試泰文) Immigration administration (Thai)	1	-	-	-	-	1	-	-	-	-	-		
移民行政(選試印尼文) Immigration administration (Indonesian)	5	-	-	-	-	3	1	-	1	-	-		
四等 Grade 4	5	-	-	1	-	1	3	-	-	-	-		
移民行政 Immigration administration	5	-	-	1	-	1	3	-	-	-	-		

說明：本報表年齡、教育程度欄位資料係由應考人選填之網路報名資料擷取而得，其數值有可能因應考人誤(漏)填致有疏漏，請參酌使用。

Note: All information about test takers' age and educational attainment is accessed from their online application. The MOEX does not guarantee the accuracy or completeness of the provided information.

(五)公務人員升官等、升資考試

(5) Promotional Civil Service Examinations

表29 公務人員升官等、升資考試報考人數暨錄取或及格率
Table 29 Promotional Civil Service Examinations - Registrations & Qualification Rates

年 別 Year	報考人數 Number of Registered Candidates	到考人數 Number of Actual Examinees	錄取或 及格人數 Number of Qualified Examinees	到考率 % Examination Attendance Rate	錄取或 及格率 % Qualification Rate
90年 2001	20 915	16 599	4 347	79.36	26.19
91年 2002	15 027	12 797	4 248	85.16	33.20
92年 2003	15 658	12 292	4 163	78.50	33.87
93年 2004	28 508	22 857	5 750	80.18	25.16
94年 2005	17 168	13 497	4 389	78.62	32.52
95年 2006	9 279	7 318	1 007	78.87	13.76
96年 2007	14 535	11 178	2 982	76.90	26.68
97年 2008	11 055	9 471	2 698	85.67	28.49
98年 2009	9 514	7 159	2 327	75.25	32.50
99年 2010	9 052	7 559	1 688	83.51	22.33
100年 2011	11 740	9 236	3 064	78.67	33.17
101年 2012	2 977	2 490	824	83.64	33.09
102年 2013	11 760	9 107	2 600	77.44	28.55
103年 2014	4 548	3 881	1 291	85.33	33.26
104年 2015	7 176	5 224	1 788	72.80	34.23
105年 2016	6 757	5 734	1 601	84.86	27.92
106年 2017	7 574	5 721	1 961	75.53	34.28
107年 2018	5 399	4 578	1 514	84.79	33.07
108年 2019	7 120	5 300	1 591	74.44	30.02
109年 2020	5 366	4 473	1 486	83.36	33.22

說明：1.本表錄取或及格人數不包含101年10月補行錄取100年公務人員升官等考試薦任升官等考試2人。

2.本表錄取或及格人數未扣除102年1月24日考試院第11屆第223次會議決議撤銷98年公務人員升官等考試簡任考試及格人員1人資格。

Notes : 1.This list of qualified examinees does not include two additional qualifiers admitted to the 2011 Promotional Junior Civil Service Examination in October 2012.

2.This list of qualified examinees includes one person whose qualification in the 2009 Promotional Senior Civil Service Examination was revoked by the 223rd meeting of the 11th Examination Committee of the Examination Yuan on 24 January, 2013.

表30 公務人員升官等、升資考試報考人數暨錄取或及格率—
按考試性質分 (1/4)

Table 30 Promotional Civil Service Examinations - Registrations & Qualification Rates,
by Nature of Examination (1/4)

(一)公務人員升官等考試(中央暨地方機關公務人員升等考試)

(I) Promotional Examination for Civil Service

單位：人

Unit : Person

年 別 Year	報考人數 Number of Registered Candidates	到考人數 Number of Actual Examinees	錄取或 及格人數 Number of Qualified Examinees	到考率 % Examination Attendance Rate	錄取或 及格率 % Qualification Rate
90年 2001	13 343	10 315	3 495	77.31	33.88
91年 2002	2 565	2 228	748	86.86	33.57
92年 2003	11 816	9 139	3 101	77.34	33.93
93年 2004	1 447	1 231	406	85.07	32.98
94年 2005	11 364	8 546	2 900	75.20	33.93
96年 2007	8 968	6 703	2 269	74.74	33.85
98年 2009	8 081	5 907	1 988	73.10	33.65
100年 2011	8 060	5 917	1 997	73.41	33.75
102年 2013	7 354	5 243	1 777	71.29	33.89
104年 2015	6 404	4 560	1 562	71.21	34.25
106年 2017	5 441	3 865	1 327	71.03	34.33
108年 2019	5 136	3 633	1 256	70.74	34.57

表30 公務人員升官等、升資考試報考人數暨錄取或及格率—
按考試性質分 (2/4)

Table 30 Promotional Civil Service Examinations - Registrations & Qualification Rates,
by Nature of Examination (2/4)

(二)警察人員升等考試

(II) Promotional Examination for Police Officers

單位：人 Unit : Person

年 別 Year	報考人數 Number of Registered Candidates	到考人數 Number of Actual Examinees	錄取或 及格人數 Number of Qualified Examinees	到考率 % Examination Attendance Rate	錄取或 及格率 % Qualification Rate
91年 2002	12 205	10 341	3 420	84.73	33.07
93年 2004	13 694	11 896	3 932	86.87	33.05
95年 2006	8 588	6 712	798	78.16	11.89
97年 2008	6 656	5 486	1 439	82.42	26.23
99年 2010	4 747	3 734	1 233	78.66	33.02
101年 2012	2 977	2 490	824	83.64	33.09
103年 2014	2 918	2 423	802	83.04	33.10
105年 2016	4 691	3 970	1 314	84.63	33.10
107年 2018	5 399	4 578	1 514	84.79	33.07
109年 2020	4 429	3 626	1 200	81.87	33.09

(三)關務人員升官等考試

(III) Promotional Examination for Customs Personnel

單位：人 Unit : Person

年 別 Year	報考人數 Number of Registered Candidates	到考人數 Number of Actual Examinees	錄取或 及格人數 Number of Qualified Examinees	到考率 % Examination Attendance Rate	錄取或 及格率 % Qualification Rate
91年 2002	257	228	80	88.72	35.09
93年 2004	225	192	68	85.33	35.42
94年 2005	194	150	54	77.32	36.00
96年 2007	138	106	39	76.81	36.79
98年 2009	169	129	44	76.33	34.11
102年 2013	130	98	40	75.38	40.82
104年 2015	140	106	40	75.71	37.74
106年 2017	261	219	77	83.91	35.16
108年 2019	276	228	80	82.61	35.09

表30 公務人員升官等、升資考試報考人數暨錄取或及格率—
按考試性質分 (3/4)

Table 30 Promotional Civil Service Examinations - Registrations & Qualification Rates,
by Nature of Examination (3/4)

(四)交通事業郵政人員升資考試

(IV) Promotional Examination for Transportation Enterprise Postal Personnel

單位：人

Unit : Person

年 別 Year	報考人數 Number of Registered Candidates	到考人數 Number of Actual Examinees	錄取或 及格人數 Number of Qualified Examinees	到考率 % Examination Attendance Rate	錄取或 及格率 % Qualification Rate
90年 2001	6 579	5 476	490	83.23	8.95
93年 2004	6 743	5 402	475	80.11	8.79
96年 2007	4 520	3 621	458	80.11	12.65
99年 2010	4 305	3 825	455	88.85	11.90
102年 2013	3 338	2 945	522	88.23	17.72
105年 2016	2 066	1 764	287	85.38	16.27
108年 2019	1 363	1 146	142	84.08	12.39

(五)交通事業公路人員升資考試

(V) Promotional Examination for Transportation Enterprise Highway Personnel

單位：人

Unit : Person

年 別 Year	報考人數 Number of Registered Candidates	到考人數 Number of Actual Examinees	錄取或 及格人數 Number of Qualified Examinees	到考率 % Examination Attendance Rate	錄取或 及格率 % Qualification Rate
90年2001	993	808	362	81.37	44.80
92年2003	1 311	1 098	451	83.75	41.07
94年2005	1 083	892	203	82.36	22.76
96年2007	909	748	216	82.29	28.88
98年2009	817	713	177	87.27	24.82
100年 2011	695	624	170	90.00	27.24
102年 2013	650	561	164	86.31	29.23
104年 2015	496	442	139	89.11	31.45
106年 2017	460	400	135	86.96	33.75
108年 2019	285	245	89	85.96	36.33

表30 公務人員升官等、升資考試報考人數暨錄取或及格率—
按考試性質分 (4/4)

Table 30 Promotional Civil Service Examinations - Registrations & Qualification Rates,
by Nature of Examination (4/4)

(六)交通事業鐵路人員升資考試

(VI) Promotional Examination for Transportation Enterprise Railway Personnel

單位：人

Unit : Person

年 別 Year	報考人數 Number of Registered Candidates	到考人數 Number of Actual Examinees	錄取或 及格人數 Number of Qualified Examinees	到考率 % Examination Attendance Rate	錄取或 及格率 % Qualification Rate
92年 2003	1 301	1 040	174	79.94	16.73
94年 2005	4 527	3 909	1 232	86.35	31.52
100年 2011	2 517	2 287	741	90.86	32.40
103年 2014	1 630	1 458	489	89.45	33.54
106年 2017	1 331	1 164	392	87.45	33.68
109年 2020	937	847	286	90.39	33.77

(七)交通事業港務人員升資考試

(VII) Promotional Examination for Transportation Enterprise Harbor Management Personnel

單位：人

Unit : Person

年 別 Year	報考人數 Number of Registered Candidates	到考人數 Number of Actual Examinees	錄取或 及格人數 Number of Qualified Examinees	到考率 % Examination Attendance Rate	錄取或 及格率 % Qualification Rate
92年 2003	828	767	391	92.63	50.98
95年 2006	691	606	209	87.70	34.49
98年 2009	447	410	118	91.72	28.78
102年 2013	288	260	97	90.28	37.31
104年 2015	136	116	47	85.29	40.52
106年 2017	81	73	30	90.12	41.10
108年 2019	60	48	24	80.00	50.00

表31 近5年公務人員升官等、升資考試報考人數暨錄取或及格率—
按考試名稱分 (1/2)

Table 31 Promotional Civil Service Examinations - Registrations & Qualification Rates,
by Examination Name, last 5 years (1/2)

單位：人	Unit : Person				
年別及考試名稱別 Year & Examination Name	報考人數 Number of Registered Candidates	到考人數 Number of Actual Examinees	錄取或 及格人數 Number of Qualified Examinees	到考率 % Examination Attendance Rate	錄取或 及格率 % Qualification Rate
105年 2016	6 757	5 734	1 601	84.86	27.92
警察人員升等考試 Promotional Examination for Police Officers	4 691	3 970	1 314	84.63	33.10
交通事業郵政人員升資考試 Promotional Examination for Transportation Enterprise Postal Personnel	2 066	1 764	287	85.38	16.27
106年 2017	7 574	5 721	1 961	75.53	34.28
公務人員升官等考試 Promotional Examination for Civil Service	5 441	3 865	1 327	71.03	34.33
關務人員升官等考試 Promotional Examination for Customs Personnel	261	219	77	83.91	35.16
交通事業公路人員升資考試 Promotional Examination for Transportation Enterprise Highway Personnel	460	400	135	86.96	33.75
交通事業鐵路人員升資考試 Promotional Examination for Transportation Enterprise Railway Personnel	1 331	1 164	392	87.45	33.68
交通事業港務人員升資考試 Promotional Examination for Transportation Enterprise Harbor Management Personnel	81	73	30	90.12	41.10
107年 2018	5 399	4 578	1 514	84.79	33.07
警察人員升等考試 Promotional Examination for Police Officers	5 399	4 578	1 514	84.79	33.07

表31 近5年公務人員升官等、升資考試報考人數暨錄取或及格率—
按考試名稱分 (2/2)

Table 31 Promotional Civil Service Examinations - Registrations & Qualification Rates,
by Examination Name, last 5 years (2/2)

單位：人	Unit : Person				
年別及考試名稱別 Year & Examination Name	報考人數 Number of Registered Candidates	到考人數 Number of Actual Examinees	錄取或 及格人數 Number of Qualified Examinees	到考率 % Examination Attendance Rate	錄取或 及格率 % Qualification Rate
108年 2019	7 120	5 300	1 591	74.44	30.02
公務人員升官等考試 Promotional Examination for Civil Service	5 136	3 633	1 256	70.74	34.57
關務人員升官等考試 Promotional Examination for Customs Personnel	276	228	80	82.61	35.09
交通事業郵政人員考試 Civil Service Examinations for Transportation Enterprise Postal Workers	1 363	1 146	142	84.08	12.39
交通事業公路人員升資考試 Promotional Examination for Transportation Enterprise Highway Personnel	285	245	89	85.96	36.33
交通事業港務人員升資考試 Promotional Examination for Transportation Enterprise Harbor Management Personnel	60	48	24	80.00	50.00
109年 2020	5 366	4 473	1 486	83.36	33.22
警察人員升等考試 Promotional Examination for Police Officers	4 429	3 626	1 200	81.87	33.09
交通事業鐵路人員升資考試 Promotional Examination for Transportation Enterprise Railway Personnel	937	847	286	90.39	33.77

**表32 109年公務人員升官等、升資考試報考人數暨錄取或及格率—
按類科分
(一)警察人員升等考試**

單位：人

類 科 別 Category	報考人數 Number of Registered Candidates			到考人數 Number of Actual Examinees		
	計	男	女	計	男	女
	Total	Male	Female	Total	Male	Female
總 計 Grand Total	4 429	3 849	580	3 626	3 138	488
警正 Police	4 429	3 849	580	3 626	3 138	488
行政警察人員 Administrative police officer	2 840	2 472	368	2 266	1 972	294
消防人員 Fire safety personnel	1 557	1 346	211	1 333	1 139	194
海岸巡防人員 Coast guard personnel	32	31	1	27	27	-

(二)交通事業鐵路人員升資考試

單位：人

類 科 別 Category	報考人數 Number of Registered Candidates			到考人數 Number of Actual Examinees		
	計	男	女	計	男	女
	Total	Male	Female	Total	Male	Female
總 計 Grand Total	937	782	155	847	708	139
高員級 Senior	209	182	27	184	159	25
業務類 Operations category	80	56	24	70	48	22
技術類 Technical category	129	126	3	114	111	3
員級 Officer	701	579	122	641	532	109
業務類 Operations category	227	120	107	206	110	96
技術類 Technical category	474	459	15	435	422	13
佐級 Assistant	27	21	6	22	17	5
業務類 Operations category	12	6	6	9	4	5
技術類 Technical category	15	15	-	13	13	-

Table 32 Promotional Civil Service Examinations - Registrations & Qualification Rates, by Category, 2020

(I)Promotion Examination for Police Officers

Unit : Person

錄取或及格人數 Number of Qualified Examinees			到考率% Examination Attendance Rate			錄取或及格率% Qualification Rate		
計 Total	男 Male	女 Female	計 Total	男 Male	女 Female	計 Total	男 Male	女 Female
1 200	975	225	81.87	81.53	84.14	33.09	31.07	46.11
1 200	975	225	81.87	81.53	84.14	33.09	31.07	46.11
750	599	151	79.79	79.77	79.89	33.10	30.38	51.36
441	367	74	85.61	84.62	91.94	33.08	32.22	38.14
9	9	-	84.38	87.10	-	33.33	33.33	-

(II)Promotional Examination for Transportation Enterprise Railway Personnel

Unit : Person

錄取或及格人數 Number of Qualified Examinees			到考率% Examination Attendance Rate			錄取或及格率% Qualification Rate		
計 Total	男 Male	女 Female	計 Total	男 Male	女 Female	計 Total	男 Male	女 Female
286	230	56	90.39	90.54	89.68	33.77	32.49	40.29
64	54	10	88.04	87.36	92.59	34.78	33.96	40.00
24	15	9	87.50	85.71	91.67	34.29	31.25	40.91
40	39	1	88.37	88.10	100.00	35.09	35.14	33.33
216	171	45	91.44	91.88	89.34	33.70	32.14	41.28
68	31	37	90.75	91.67	89.72	33.01	28.18	38.54
148	140	8	91.77	91.94	86.67	34.02	33.18	61.54
6	5	1	81.48	80.95	83.33	27.27	29.41	20.00
3	2	1	75.00	66.67	83.33	33.33	50.00	20.00
3	3	-	86.67	86.67	-	23.08	23.08	-

(六)軍人轉任公務人員考試

(6)Civil Service Transfer
Examinations for Military Personnel

表33 國軍上校以上軍官轉任公務人員考試報考人數暨錄取或及格率
 Table 33 Civil Service Transfer Examinations for Colonels and Above - Registrations
 & Qualification Rates

年 別 Year	報考人數 Number of Registered Candidates	到考人數 Number of Actual Examinees	錄取或 及格人數 Number of Qualified Examinees	到考率 % Examination Attendance Rate	錄取或 及格率 % Qualification Rate
92年 2003	97	887	25	89.69	28.74
93年 2004	60	41	22	68.33	53.66
94年 2005	33	21	10	63.64	47.62
95年 2006	26	19	5	73.08	26.32
96年 2007	-	-	-	-	-
97年 2008	43	29	13	67.44	44.83
98年 2009	39	24	10	61.54	41.67
99年 2010	17	6	4	35.29	66.67
100年 2011	19	16	6	84.21	37.50
101年 2012	23	19	8	82.61	42.11
102年 2013	31	29	9	93.55	31.03
103年 2014	31	22	12	70.97	54.55
104年 2015	34	28	7	82.35	25.00
105年 2016	40	34	3	85.00	8.82
106年 2017	29	21	2	72.41	9.52
107年 2018	13	10	7	76.92	70.00
108年 2019	9	8	5	88.89	62.50
109年 2020	46	40	14	86.96	35.00

表34 109年國軍上校以上軍官轉任公務人員考試報考人數暨錄取或
及格率—按類科分(1/2)

Table 34 Civil Service Transfer Examinations for Colonels and Above - Registrations
& Qualification Rates, by Category, 2020

單位：人				Unit : Person		
類 科 別	報考人數	到考人數	錄取或 及格人數	到考率 %	錄取或 及格率 %	
Category	Number of Registered Candidates	Number of Actual Examinees	Number of Qualified Examinees	Examination Attendance Rate	Qualification Rate	
總 計 Grand Total	46	40	14	86.96	35.00	
男 M.	45	39	14	86.67	35.90	
女 F.	1	1	-	100.00	-	
中將轉任 Lieutenant generals	1	1	1	100.00	100.00	
一般行政（退輔會） General administration(Veterans Affairs Commission)	1	1	1	100.00	100.00	
男 M.	1	1	1	100.00	100.00	
女 F.	-	-	-	-	-	
少將轉任 Major generals Colonels	8	7	3	87.50	42.86	
一般行政（退輔會） General administration(Veterans Affairs Commission)	7	6	3	85.71	50.00	
男 M.	7	6	3	85.71	50.00	
女 F.	-	-	-	-	-	
經建行政（海委會） Economic planning and development administration (Ocean Affairs Council)	1	1	-	100.00	-	
男 M.	1	1	-	100.00	-	
女 F.	-	-	-	-	-	
上校轉任 Colonels	37	32	10	86.49	31.25	
一般行政（國防部） General administration (Ministry of National Defense)administration(Veterans Affairs Commission)	3	2	1	66.67	50.00	
男 M.	3	2	1	66.67	50.00	
女 F.	-	-	-	-	-	

表34 109年國軍上校以上軍官轉任公務人員考試報考人數暨錄取或
及格率—按類科分(2/2)

Table 34 Civil Service Transfer Examinations for Colonels and Above - Registrations
& Qualification Rates, by Category, 2020

單位：人	Unit : Person				
類 科 別	報考人數	到考人數	錄取或 及格人數	到考率 %	錄取或 及格率 %
Category	Number of Registered Candidates	Number of Actual Examinees	Number of Qualified Examinees	Examination Attendance Rate	Qualification Rate
一般行政（退輔會） General administration(Veterans Affairs Commission)	27	24	4	88.89	16.67
男 M.	26	23	4	88.46	17.39
女 F.	1	1	-	100.00	-
一般行政（海委會） General administration (Ocean Affairs Council)	1	1	1	100.00	100.00
男 M.	1	1	1	100.00	100.00
女 F.	-	-	-	-	-
社會行政（退輔會） Social administration (Veterans Affairs Commission)	3	3	3	100.00	100.00
男 M.	3	3	3	100.00	100.00
女 F.	-	-	-	-	-
人事行政（退輔會） Personnel administration (Veterans Affairs Commission)	2	1	1	50.00	100.00
男 M.	2	1	1	50.00	100.00
女 F.	-	-	-	-	-
廉政（退輔會） Civil service ethics (Veterans Affairs Commission)	1	1	-	100.00	-
男 M.	1	1	-	100.00	-
女 F.	-	-	-	-	-

表35 109年國軍上校以上軍官轉任公務人員考試錄取或及格人員年齡
—按類科分

單位：人

類 科 別 Category	總計 Grand Total	18~20歲 Years		21~25歲 Years		26~30歲 Years		31~35歲 Years	
		男 Male	女 Female	男 Male	女 Female	男 Male	女 Female	男 Male	女 Female
		總 計	Grand Total	14	-	-	-	-	-
中將轉任 Lieutenant generals		1	-	-	-	-	-	-	-
一般行政（退輔會） General administration (Veterans Affairs Commission)		1	-	-	-	-	-	-	-
少將轉任 Major generals		3	-	-	-	-	-	-	-
一般行政（退輔會） General administration (Veterans Affairs Commission)		3	-	-	-	-	-	-	-
經建行政（海委會） Economic planning and development administration (Ocean Affairs Council)		-	-	-	-	-	-	-	-
上校轉任 Colonels		10	-	-	-	-	-	-	-
一般行政（國防部） General administration (Ministry of National Defense)		1	-	-	-	-	-	-	-
一般行政（退輔會） General administration (Veterans Affairs Commission)		4	-	-	-	-	-	-	-
一般行政（海委會） General administration (Ocean Affairs Council)		1	-	-	-	-	-	-	-
社會行政（退輔會） Social administration (Veterans Affairs Commission)		3	-	-	-	-	-	-	-
人事行政（退輔會） Personnel administration (Veterans Affairs Commission)		1	-	-	-	-	-	-	-
廉政（退輔會） Civil service ethics (Veterans Affairs Commission)		-	-	-	-	-	-	-	-

說明：本報表年齡、教育程度欄位資料係由應考人選填之網路報名資料擷取而得，其數值有可能因應考人誤(漏)填致有疏漏，請參酌使用。

Table 35 Civil Service Transfer Examinations for Colonels and Above - Age of Qualified Examinees, by Category, 2020

Unit : Person

36~40歲 Years		41~45歲 Years		46~50歲 Years		51歲以上 Years and Over		平均年齡(歲) Average Age (Years)		
男 Male	女 Female	男 Male	女 Female	男 Male	女 Female	男 Male	女 Female	計 Total	男 Male	女 Female
-	-	2	-	5	-	7	-	50.57	50.57	-
-	-	-	-	-	-	1	-	58.00	58.00	-
-	-	-	-	-	-	1	-	58.00	58.00	-
-	-	-	-	-	-	3	-	55.67	55.67	-
-	-	-	-	-	-	3	-	55.67	55.67	-
-	-	-	-	-	-	-	-	-	-	-
-	-	2	-	5	-	3	-	48.30	48.30	-
-	-	-	-	1	-	-	-	50.00	50.00	-
-	-	2	-	2	-	-	-	45.50	45.50	-
-	-	-	-	-	-	1	-	51.00	51.00	-
-	-	-	-	2	-	1	-	49.67	49.67	-
-	-	-	-	-	-	1	-	51.00	51.00	-
-	-	-	-	-	-	-	-	-	-	-

Note :All information about test takers' age and educational attainment is accessed from their online application. The MOEX does not guarantee the accuracy or completeness of the provided information.

表36 109年國軍上校以上軍官轉任公務人員考試錄取或及格人員教育程度—
按類科分

Table 35 Civil Service Transfer Examinations for Colonels and Above - Education
Level of Qualified Examinees, by Category, 2020

類 科 別 Category	Unit : Person											
	總計	博士		碩士		學士		副學士 (專科) Associate's Degree (College)		高中(職)以下 High School (Vocational School) and Below		
	Grand Total	Doctorate Degree		Master's Degree		Bachelor's Degree		Associate's Degree (College)		High School (Vocational School) and Below		
計 Total	男 Male	女 Female	男 Male	女 Female	男 Male	女 Female	男 Male	女 Female	男 Male	女 Female	男 Male	女 Female
總 計 Grand Total	14	-	-	11	-	3	-	-	-	-	-	-
中將轉任 Lieutenant generals	1	-	-	1	-	-	-	-	-	-	-	-
一般行政（退輔會） General administration(Veterans Affairs Commission)	1	-	-	1	-	-	-	-	-	-	-	-
少將轉任 Major generals	3	-	-	1	-	2	-	-	-	-	-	-
一般行政（退輔會） General administration (Veterans Affairs Commission)	3	-	-	1	-	2	-	-	-	-	-	-
經建行政（海委會） Economic planning and development administration (Ocean Affairs Council)	-	-	-	-	-	-	-	-	-	-	-	-
上校轉任 Colonels	10	-	-	9	-	1	-	-	-	-	-	-
一般行政（國防部） General administration (Ministry of National Defense)	1	-	-	1	-	-	-	-	-	-	-	-
一般行政（退輔會） General administration(Veterans Affairs Commission)	4	-	-	3	-	1	-	-	-	-	-	-
一般行政（海委會） General administration (Ocean Affairs Council)	1	-	-	1	-	-	-	-	-	-	-	-
社會行政（退輔會） Social administration (Veterans Affairs Commission)	3	-	-	3	-	-	-	-	-	-	-	-
人事行政（退輔會） Personnel administration (Veterans Affairs Commission)	1	-	-	1	-	-	-	-	-	-	-	-
廉政（退輔會） Civil service ethics (Veterans Affairs Commission)	-	-	-	-	-	-	-	-	-	-	-	-

說明：本報表年齡、教育程度欄位資料係由應考人選填之網路報名資料擷取而得，其數值有可能因應考人誤(漏)填致有疏漏，請參酌使用。

Note :All information about test takers' age and educational attainment is accessed from their online application. The MOEX does not guarantee the accuracy or completeness of the provided information.

三、專門職業及技術人員 考試

3. Professional and Technical Examinations

(一) 專門職業及技術人員高等考試

(1) Senior Professional and Technical
Examinations

表37 專門職業及技術人員高等考試報考人數暨錄取或及格率
Table 37 Senior Professional and Technical Examinations - Registrations
& Qualification Rates

年 別 Year	報考人數 Number of Registered Candidates	到考人數 Number of Actual Examinees	錄取或 及格人數 Number of Qualified Examinees	到考率 % Examination Attendance Rate	錄取或 及格率 % Qualification Rate
90年 2001	47 492	33 564	7 859	70.67	23.41
91年 2002	52 952	37 611	10 245	71.03	27.24
92年 2003	70 317	51 895	13 482	73.80	25.98
93年 2004	76 383	57 944	15 158	75.86	26.16
94年 2005	78 375	60 389	19 644	77.05	32.53
95年 2006	75 274	57 667	14 150	76.61	24.54
96年 2007	83 945	65 524	15 017	78.06	22.92
97年 2008	84 274	64 472	15 117	76.50	23.45
98年 2009	92 227	71 513	15 992	77.54	22.36
99年 2010	98 070	75 398	18 469	76.88	24.50
100年 2011	98 682	75 133	17 166	76.14	22.85
101年 2012	105 900	80 988	18 920	76.48	23.36
102年 2013	99 529	76 699	17 102	77.06	22.30
103年 2014	99 150	77 114	18 629	77.78	24.16
104年 2015	94 038	72 972	19 590	77.60	26.85
105年 2016	93 020	72 397	18 469	77.83	25.51
106年 2017	93 708	73 306	19 011	78.23	25.93
107年 2018	92 968	73 116	18 565	78.65	25.39
108年 2019	93 865	74 078	19 227	78.92	25.96
109年 2020	96 147	74 611	19 753	77.60	26.47

說明：1.本表錄取或及格人數未扣除102年1月31日考試院第11屆第224次會議決議撤銷96年專技高考醫師考試及格人員1人資格。

2.本表錄取或及格人數未扣除102年3月7日考試院第11屆第227次會議決議撤銷98年第二次專技高考醫師考試及格人員2人資格。

3.本表錄取或及格人數包含108年11月28日考試院第12屆第263次會議決議補行錄取108年營養師考試1人。

Notes：1.The total number of qualified examinees includes one examinee whose qualification from the 2007 Senior Professional and Technical Examination for Physicians was revoked by the resolution of the Examination Yuan's 11th Examination Committee at its 224th meeting on January 31, 2013.

2.The total number of qualified examinees includes two examinees whose qualifications from the 2009 Second Senior Professional and Technical Examination for Physicians were revoked by the resolution of the Examination Yuan's 11th Examination Committee at its 227th meeting on March 7, 2013.

3. The total number of qualified examinees includes one examinee whose qualification from the 2019 Senior Professional and Technical Examination for Dietitians was additionally granted by the resolution of the Examination Yuan's 12th Examination Committee at its 263rd meeting on November 28, 2019.

表38 近5年專門職業及技術人員高等考試報考人數暨錄取或及格率
—按類科分 (1/4)

單位：人

類 科 別 Category	105年 2016				106年 2017			
	報考 人數	到考 人數	錄取或 及格人數	錄取或 及格率%	報考 人數	到考 人數	錄取或 及格人數	錄取或 及格率%
	Number of Registered Candidates	Number of Actual Examinees	Number of Qualified Examinees	Qualificatio n Rate	Number of Registered Candidates	Number of Actual Examinees	Number of Qualified Examinees	Qualificatio n Rate
總 計 Grand Total	93 020	72 397	18 469	25.51	93 708	73 306	19 011	25.93
專門職業人員 Professionals	82 390	65 976	17 530	26.57	83 411	67 088	18 059	26.92
醫師(一) Physician (1)	3 196	3 020	-	-	3 148	2 978	-	-
醫師(二) Physician (2)	1 698	1 668	1 381	82.79	1 699	1 673	1 544	92.29
牙醫師(一) Dentist (1)	853	805	-	-	793	748	-	-
牙醫師(二) Dentist (2)	530	524	494	94.27	518	511	461	90.22
物理治療師 Physical therapist	3 536	3 097	712	22.99	3 420	2 938	354	12.05
營養師 Dietitian	2 887	2 347	518	22.07	3 062	2 403	461	19.18
臨床心理師 Clinical psychologist	206	175	142	81.14	183	145	97	66.90
諮商心理師 Counseling psychologist	493	416	239	57.45	589	486	230	47.33
醫事放射師 Medical radiation technologist	1 432	1 237	376	30.40	1 472	1 271	375	29.50
醫事檢驗師 Medical technologist	2 547	2 187	359	16.42	2 719	2 392	537	22.45
獸醫師 Veterinarian	708	578	274	47.40	629	520	249	47.88
藥師 Pharmacist	2 478	2 103	820	38.99	1 961	1 639	454	27.70
藥師(一) Pharmacist(1)	1 634	1 521	-	-	1 945	1 792	-	-
藥師(二) Pharmacist(2)	269	269	268	99.63	564	561	560	99.82
護理師 Registered professional nurse	23 217	20 974	7 874	37.54	22 902	20 732	8 118	39.16
中醫師(一) Chinese medicine practitioner(1)	611	578	-	-	571	546	-	-
中醫師(二) Chinese medicine practitioner(2)	330	328	323	98.48	386	384	375	97.66
職能治療師 Occupational therapist	872	772	355	45.98	878	781	353	45.20
呼吸治療師 Respiratory therapist	452	391	193	49.36	414	355	161	45.35

Table 38 Senior Professional and Technical Examinations - Registrations & Qualification Rates, by Category, last 5 years (1/4)

Unit : Person

107年 2018				108年 2019				109年 2020			
報考 人數	到考 人數	錄取或 及格人數	錄取或 及格率%	報考 人數	到考 人數	錄取或 及格人數	錄取或 及格率%	報考 人數	到考 人數	錄取或 及格人數	錄取或 及格率%
Number of Registered Candidates	Number of Actual Examinees	Number of Qualified Examinees	Qualification Rate	Number of Registered Candidates	Number of Actual Examinees	Number of Qualified Examinees	Qualification Rate	Number of Registered Candidates	Number of Actual Examinees	Number of Qualified Examinees	Qualification Rate
92 968	73 116	18 565	25.39	93 865	74 078	19 227	25.96	96 147	74 611	19 753	26.47
82 669	66 950	17 589	26.27	84 059	68 129	18 350	26.93	86 084	68 540	18 824	27.46
3 495	3 258	-	-	3 507	3 279	-	-	3 898	3 601	-	-
1 594	1 578	1 415	89.67	2 854	2 830	2 519	89.01	1 737	1 713	1 461	85.29
880	840	-	-	994	938	-	-	1 035	978	-	-
531	527	471	89.37	532	524	472	90.08	517	512	414	80.86
3 662	3 253	646	19.86	3 805	3 258	524	16.08	3 825	3 106	650	20.93
2 732	2 239	293	13.09	2 797	2 376	495	20.83	2 980	2 418	325	13.44
254	208	136	65.38	254	202	131	64.85	270	225	144	64.00
755	604	234	38.74	784	653	364	55.74	916	768	391	50.91
1 567	1 395	330	23.66	1 636	1 414	442	31.26	1 596	1 382	390	28.22
2 766	2 452	539	21.98	2 840	2 489	641	25.75	2 810	2 378	682	28.68
611	501	219	43.71	666	554	239	43.14	718	605	309	51.07
840	674	99	14.69	-	-	-	-	-	-	-	-
2 925	2 675	-	-	3 784	3 345	-	-	3 658	3 189	-	-
582	581	575	98.97	880	879	866	98.52	1 029	1 025	1 005	98.05
24 025	21 703	8 222	37.88	23 041	20 651	7 679	37.18	23 066	20 489	8 592	41.93
523	492	-	-	583	550	-	-	655	622	-	-
379	371	357	96.23	375	369	355	96.21	477	469	434	92.54
884	798	402	50.38	963	840	381	45.36	1 060	939	468	49.84
408	365	184	50.41	398	350	173	49.43	351	309	161	52.10

表38 近5年專門職業及技術人員高等考試報考人數暨錄取或及格率
—按類科分 (2/4)

單位：人

類 科 別 Category	105年 2016				106年 2017			
	報考 人數	到考 人數	錄取或 及格人數	錄取或 及格率%	報考 人數	到考 人數	錄取或 及格人數	錄取或 及格率%
	Number of Registered Candidates	Number of Actual Examinees	Number of Qualified Examinees	Qualificatio n Rate	Number of Registered Candidates	Number of Actual Examinees	Number of Qualified Examinees	Qualificatio n Rate
助產師 Registered professional midwife	94	87	32	36.78	53	48	24	50.00
法醫師 Forensic medical examiner	8	6	6	100.00	3	3	3	100.00
語言治療師 Speech therapist	86	81	66	81.48	122	116	97	83.62
聽力師 Audiologist	55	51	45	88.24	62	59	49	83.05
牙體技術師 Dental technologist	696	667	307	46.03	716	650	376	57.85
驗光師 Optician	-	-	-	-	3 820	3 294	814	24.71
民間之公證人 Notary public	271	126	16	12.70	-	-	-	-
律師 Attorney	10 361	8 711	860	9.87	11 118	9 256	924	9.98
會計師 Certified public accountant	7 907	2 557	533	20.84	7 895	2 601	422	16.22
社會工作師 Social worker	9 166	6 813	947	13.90	5 782	4 180	640	15.31
不動產估價師 Realty appraiser	603	338	26	7.69	587	341	29	8.50
專利師 Patent agent	603	398	44	11.06	624	421	74	17.58
建築師 Architect	4 093	2 848	287	10.08	4 161	2 890	230	7.96
消防設備師 Fire safety engineer	477	284	29	10.21	548	318	32	10.06
驗船師 Marine surveyor	21	19	4	21.05	21	20	4	20.00
甲種引水人(臺中港) Class A maritime pilot (Taichung Harbor)	-	-	-	-	13	9	4	44.44
甲種引水人(高雄港) Class A maritime pilot (Kaohsiung Harbor)	-	-	-	-	17	13	4	30.77
甲種引水人(基隆港) Class A maritime pilot (Keelung Harbor)	-	-	-	-	4	4	-	-
甲種引水人(臺北港) Class A maritime pilot (Taipei Harbor)	-	-	-	-	4	4	1	25.00
甲種引水人(花蓮港) Class A maritime pilot (Hualien Harbor)	-	-	-	-	3	2	1	50.00
甲種引水人(麥寮港) Class A maritime pilot (Mailiao Harbor)	-	-	-	-	2	2	1	50.00

Table 38 Senior Professional and Technical Examinations - Registrations & Qualification Rates, by Category, last 5 years (2/4)

Unit : Person

107年 2018				108年 2019				109年 2020			
報考 人數	到考 人數	錄取或 及格人數	錄取或 及格率%	報考 人數	到考 人數	錄取或 及格人數	錄取或 及格率%	報考 人數	到考 人數	錄取或 及格人數	錄取或 及格率%
Number of Registered Candidates	Number of Actual Examinees	Number of Qualified Examinees	Qualification Rate	Number of Registered Candidates	Number of Actual Examinees	Number of Qualified Examinees	Qualification Rate	Number of Registered Candidates	Number of Actual Examinees	Number of Qualified Examinees	Qualification Rate
71	62	39	62.90	58	52	33	63.46	59	51	29	56.86
3	3	1	33.33	3	3	2	66.67	2	2	2	100.00
122	115	105	91.30	149	141	128	90.78	180	172	160	93.02
72	70	64	91.43	90	89	70	78.65	114	107	95	88.79
700	662	363	54.83	715	686	313	45.63	710	659	333	50.53
2 048	1 885	207	10.98	2 234	1 989	368	18.50	2 072	1 895	373	19.68
312	152	17	11.18	-	-	-	-	335	138	25	18.12
10 621	8 846	759	8.58	10 872	8 964	549	6.12	11 589	9 620	650	6.76
7 552	2 321	432	18.61	7 218	2 212	328	14.83	7 446	2 195	373	16.99
5 973	4 477	1 092	24.39	6 178	4 727	986	20.86	7 056	5 276	1 050	19.90
586	350	31	8.86	529	297	23	7.74	511	309	14	4.53
534	365	101	27.67	532	362	60	16.57	505	324	56	17.28
4 117	2 800	199	7.11	4 256	2 767	156	5.64	4 353	2 718	191	7.03
519	304	54	17.76	455	277	34	12.27	533	334	45	13.47
26	24	3	12.50	24	19	4	21.05	21	12	2	16.67
-	-	-	-	17	14	4	28.57	-	-	-	-
-	-	-	-	15	13	3	23.08	-	-	-	-
-	-	-	-	9	7	3	42.86	-	-	-	-
-	-	-	-	3	2	1	50.00	-	-	-	-
-	-	-	-	1	1	1	100.00	-	-	-	-
-	-	-	-	4	4	2	50.00	-	-	-	-

表38 近5年專門職業及技術人員高等考試報考人數暨錄取或及格率
—按類科分 (3/4)

單位：人

類 科 別 Category	105年 2016				106年 2017			
	報考 人數	到考 人數	錄取或 及格人數	錄取或 及格率%	報考 人數	到考 人數	錄取或 及格人數	錄取或 及格率%
	Number of Registered Candidates	Number of Actual Examinees	Number of Qualified Examinees	Qualificatio n Rate	Number of Registered Candidates	Number of Actual Examinees	Number of Qualified Examinees	Qualificatio n Rate
甲種引水人(和平港) Class A maritime pilot (Hoping Harbor)	-	-	-	-	2	1	1	100.00
甲種引水人(安平港) Class A maritime pilot (Anping Harbor)	-	-	-	-	1	1	-	-
技術人員 Technician	10 630	6 421	939	14.62	10 297	6 218	952	15.31
土木工程技師 Civil engineer	3 405	1 916	221	11.53	3 545	2 091	337	16.12
大地工程技師 Geotechnical engineer	280	170	28	16.47	278	163	27	16.56
大地工程技師(一) Geotechnical engineer(1)	200	129	-	-	217	141	-	-
大地工程技師(二) Geotechnical engineer(2)	7	4	2	50.00	11	9	5	55.56
工業工程技師 Industrial engineer	15	8	2	25.00	10	5	1	20.00
工業安全技師 Industrial safety engineer	231	126	21	16.67	210	124	9	7.26
工礦衛生技師 Industrial and mining hygienist	372	215	35	16.28	390	226	38	16.81
化學工程技師 Chemical engineer	18	10	2	20.00	9	1	-	-
水土保持技師 Soil and water conservation engineer	405	252	41	16.27	426	256	25	9.77
水利工程技師 Hydraulic engineer	553	300	48	16.00	555	291	48	16.49
水產養殖技師 Aquacultural technologist	40	31	5	16.13	46	27	2	7.41
交通工程技師 Transportation engineer	86	57	10	17.54	94	53	9	16.98
冶金工程技師 Metallurgical engineer	6	2	1	50.00	-	-	-	-
冷凍空調工程技師 Refrigeration and air- conditioning engineer	288	200	32	16.00	304	200	34	17.00
林業技師 Forestry technologist	145	86	15	17.44	91	54	9	16.67
食品技師 Food technologist	2 400	1 652	267	16.16	1 975	1 365	231	16.92
畜牧技師 Animal industry technologist	38	23	4	17.39	44	20	4	20.00
紡織工程技師 Textile engineer	2	2	1	50.00	-	-	-	-

Table 38 Senior Professional and Technical Examinations - Registrations & Qualification Rates, by Category, last 5 years (3/4)

Unit : Person

107年 2018				108年 2019				109年 2020			
報考 人數	到考 人數	錄取或 及格人數	錄取或 及格率%	報考 人數	到考 人數	錄取或 及格人數	錄取或 及格率%	報考 人數	到考 人數	錄取或 及格人數	錄取或 及格率%
Number of Registered Candidates	Number of Actual Examinees	Number of Qualified Examinees	Qualification Rate	Number of Registered Candidates	Number of Actual Examinees	Number of Qualified Examinees	Qualification Rate	Number of Registered Candidates	Number of Actual Examinees	Number of Qualified Examinees	Qualification Rate
-	-	-	-	4	2	1	50.00	-	-	-	-
-	-	-	-	-	-	-	-	-	-	-	-
10 299	6 166	976	15.83	9 806	5 949	877	14.74	10 063	6 071	929	15.30
3 568	2 087	338	16.20	3 655	2 238	290	12.96	3 685	2 191	352	16.07
272	160	26	16.25	264	151	21	13.91	257	150	24	16.00
224	143	-	-	210	140	-	-	279	166	-	-
7	3	2	66.67	6	3	2	66.67	8	5	3	60.00
6	3	1	33.33	9	3	1	33.33	8	3	1	33.33
250	140	23	16.43	251	144	22	15.28	275	167	27	16.17
461	275	45	16.36	-	-	-	-	-	-	-	-
7	-	-	-	4	3	-	-	6	3	1	33.33
442	251	43	17.13	482	301	49	16.28	448	282	40	14.18
503	270	44	16.30	506	273	44	16.12	514	304	49	16.12
38	26	5	19.23	29	19	4	21.05	29	24	4	16.67
74	53	9	16.98	81	47	8	17.02	92	45	8	17.78
11	5	1	20.00	-	-	-	-	7	6	1	16.67
312	181	28	15.47	296	199	34	17.09	368	225	36	16.00
102	64	11	17.19	90	63	11	17.46	92	50	8	16.00
1 963	1 367	221	16.17	1 646	1 085	175	16.13	1 665	1 104	172	15.58
37	20	4	20.00	35	21	6	28.57	36	25	4	16.00
2	2	1	50.00	-	-	-	-	1	1	-	-

表38 近5年專門職業及技術人員高等考試報考人數暨錄取或及格率
—按類科分 (4/4)

單位：人

類 科 別 Category	105年 2016				106年 2017			
	報考 人數	到考 人數	錄取或 及格人數	錄取或 及格率%	報考 人數	到考 人數	錄取或 及格人數	錄取或 及格率%
	Number of Registered Candidates	Number of Actual Examinees	Number of Qualified Examinees	Qualificatio n Rate	Number of Registered Candidates	Number of Actual Examinees	Number of Qualified Examinees	Qualificatio n Rate
航空工程技師 Aeronautical engineer	5	4	1	25.00	-	-	-	-
採礦工程技師 Mining engineer	3	2	1	50.00	-	-	-	-
造船工程技師 Naval architecture engineer	12	5	1	20.00	-	-	-	-
都市計畫技師 Urban planning engineer	323	202	33	16.34	314	200	32	16.00
測量技師 Survey engineer	95	56	9	16.07	119	72	13	18.06
結構工程技師 Structural engineer	555	318	52	16.35	528	283	48	16.96
園藝技師 Horticultural technologist	87	55	9	16.36	86	60	10	16.67
資訊技師 Information engineer	22	9	2	22.22	19	12	2	16.67
農藝技師 Agronomist	38	25	4	16.00	35	23	4	17.39
電子工程技師 Electronic engineer	47	34	6	17.65	40	28	5	17.86
電機工程技師 Electrical engineer	362	183	30	16.39	335	162	26	16.05
漁撈技師 Fishing technologist	6	4	1	25.00	-	-	-	-
機械工程技師 Mechanical engineer	53	28	3	10.71	55	20	1	5.00
應用地質技師 Applied geological engineer	96	69	12	17.39	99	68	11	16.18
環境工程技師 Environmental engineer	435	244	40	16.39	462	264	21	7.95
礦業安全技師 Mining safety engineer	-	-	-	-	-	-	-	-
職業衛生技師 Occupational health technologist	-	-	-	-	-	-	-	-

說明：1.本表醫師(一)、醫師(二)、牙醫師(一)、牙醫師(二)、中醫師(一)、中醫師(二)、藥師(一)、藥師(二)、大地工程技師(一)及大地工程技師(二)等類科之(一)與(二)係指分階段考試之第一階段與第二階段。

2.各類科採分階段考試第一階段及格人員僅取得第二階段之應試資格，故第一階段之及格人數不列入總計，而以“-”表示。

3.醫師(一)之及格人數105年1,473人，106年1,373人，107年1,405人，108年1,400人，109年為1,678人。

4.牙醫師(一)之及格人數105年532人，106年485人，107年471人，108年548人，109年為576人。

5.中醫師(一)之及格人數105年397人，106年426人，107年348人，108年388人，109年為378人。

6.藥師(一)之及格人數105年572人，106年767人，107年771人，108年975人，109年為1,127人。

7.大地工程技師(一)之及格人數105年31人，106年43人，107年48人，108年47人，109年為51人。

Table 38 Senior Professional and Technical Examinations - Registrations & Qualification Rates, by Category, last 5 years (4/4)

Unit : Person

107年 2018				108年 2019				109年 2020			
報考 人數	到考 人數	錄取或 及格人數	錄取或 及格率%	報考 人數	到考 人數	錄取或 及格人數	錄取或 及格率%	報考 人數	到考 人數	錄取或 及格人數	錄取或 及格率%
Number of Registered Candidates	Number of Actual Examinees	Number of Qualified Examinees	Qualification Rate	Number of Registered Candidates	Number of Actual Examinees	Number of Qualified Examinees	Qualification Rate	Number of Registered Candidates	Number of Actual Examinees	Number of Qualified Examinees	Qualification Rate
5	2	-	-	-	-	-	-	3	1	1	100.00
1	1	-	-	-	-	-	-	5	2	1	50.00
11	6	1	16.67	-	-	-	-	13	5	1	20.00
308	180	21	11.67	262	173	28	16.18	270	153	17	11.11
98	50	8	16.00	77	41	7	17.07	85	56	9	16.07
563	314	51	16.24	450	257	42	16.34	487	295	49	16.61
58	40	7	17.50	60	33	6	18.18	46	33	6	18.18
16	11	2	18.18	21	9	3	33.33	18	5	1	20.00
23	13	3	23.08	28	15	3	20.00	25	15	3	20.00
42	21	4	19.05	29	17	4	23.53	23	16	3	18.75
334	170	28	16.47	345	175	28	16.00	363	192	32	16.67
8	3	1	33.33	-	-	-	-	2	1	1	100.00
42	21	2	9.52	37	21	4	19.05	47	23	4	17.39
88	62	10	16.13	76	44	8	18.18	58	40	7	17.50
423	222	36	16.22	414	233	38	16.31	413	229	22	9.61
-	-	-	-	-	-	-	-	1	1	1	100.00
-	-	-	-	443	241	39	16.18	434	253	41	16.21

Notes : 1.The (1) and (2) of the following items in this table refer to the first and second stages of staged examinations: Physician (1), Physician (2), Dentist(1), Dentist(2), Chinese medicine practitioner (1), Chinese medicine practitioner (2), Pharmacist (1), Pharmacist (2), Geotechnical engineer(1), Geotechnical engineer(2).

2.Since only examinees who pass the first examinations may participate in the second part of any staged examination, the number of qualified examinees of the first stage are not counted towards the total, but are listed as “-”.

3.A total of 1,473 examinees passed the Physician (1) examination in 2016, 1,373 in 2017, 1,405 in 2018, 1,400 in 2019 and 1,678 in 2020.

4.A total of 532 examinees passed the Dentist (1) examination in 2016, 485 in 2017, 471 in 2018, 548 in 2019 and 576 in 2020.

5.A total of 397 examinees passed the Chinese medicine practitioners (1) examination in 2016, 426 in 2017, 348 in 2018, 388 in 2019 and 378 in 2020.

6.A total of 572 examinees passed the Pharmacist (1) examination in 2016, 767 in 2017, 771 in 2018, 975 in 2019 and 1,127 in 2020.

7.A total of 31 examinees passed the Geotechnical engineer(1) examination in 2016, 43 in 2017, 48 in 2018, 47 in 2019 and 51 in 2020.

表39 109年專門職業及技術人員高等考試報考人數暨錄取或及格率
—按類科分(1/7)
(一)醫學科學類

單位：人

類 科 別 Category	報考人數 Number of Registered Candidates			到考人數 Number of Actual Examinees		
	計	男	女	計	男	女
	Total	Male	Female	Total	Male	Female
總 計 Grand Total	53 735	15 910	37 825	47 614	14 195	33 419
專門職業人員 Professionals	53 735	15 910	37 825	47 614	14 195	33 419
醫師(一) Physician (1)	3 898	2 546	1 352	3 601	2 337	1 264
第一次 1st	1 691	1 098	593	1 545	987	558
第二次 2nd	2 207	1 448	759	2 056	1 350	706
醫師(二) Physician (2)	1 737	1 125	612	1 713	1 109	604
第一次 1st	357	238	119	348	234	114
第二次 2nd	1 380	887	493	1 365	875	490
牙醫師(一) Dentist (1)	1 035	630	405	978	589	389
第一次 1st	506	306	200	485	291	194
第二次 2nd	529	324	205	493	298	195
牙醫師(二) Dentist (2)	517	296	221	512	292	220
第一次 1st	58	42	16	56	40	16
第二次 2nd	459	254	205	456	252	204
物理治療師 Physical therapist	3 825	1 447	2 378	3 106	1 170	1 936
第一次 1st	1 608	637	971	1 323	528	795
第二次 2nd	2 217	810	1 407	1 783	642	1 141

說明：1.本表醫師(一)、醫師(二)、牙醫師(一)、牙醫師(二)、中醫師(一)、中醫師(二)、藥師(一)及藥師(二)等類科之(一)與(二)係指分階段考試之第一階段與第二階段。

2.各類科採分階段考試第一階段及格人員僅取得第二階段之應試資格，故第一階段之及格人數不列入總計，而以"-"表示。

3.醫師(一)第一次及格人數為546人，男性326人，女性220人；第二次及格人數為1,132人，男性728人，女性404人。

4.牙醫師(一)第一次及格人數為274人，男性152人，女性122人；第二次及格人數為302人，男性178人，女性124人。

5.中醫師(一)第一次及格人數為101人，男性47人，女性54人；第二次及格人數為277人，男性144人，女性133人。

6.藥師(一)第一次及格人數為546人，男性256人，女性290人；第二次及格人數為581人，男性270人，女性311人。

**Table 39 Senior Professional and Technical Examinations - Registrations
& Qualification Rates, by Category, 2020 (1/7)
(I) Medical Science Category**

Unit : Person

錄取或及格人數 Number of Qualified Examinees			到考率% Examination Attendance Rate			錄取或及格率% Qualification Rate		
計	男	女	計	男	女	計	男	女
Total	Male	Female	Total	Male	Female	Total	Male	Female
16 418	4 414	12 004	88.61	89.22	88.35	34.48	31.10	35.92
16 418	4 414	12 004	88.61	89.22	88.35	34.48	31.10	35.92
-	-	-	92.38	91.79	93.49	-	-	-
-	-	-	91.37	89.89	94.10	-	-	-
-	-	-	93.16	93.23	93.02	-	-	-
1 461	923	538	98.62	98.58	98.69	85.29	83.23	89.07
237	152	85	97.48	98.32	95.80	68.10	64.96	74.56
1 224	771	453	98.91	98.65	99.39	89.67	88.11	92.45
-	-	-	94.49	93.49	96.05	-	-	-
-	-	-	95.85	95.10	97.00	-	-	-
-	-	-	93.19	91.98	95.12	-	-	-
414	230	184	99.03	98.65	99.55	80.86	78.77	83.64
38	29	9	96.55	95.24	100.00	67.86	72.50	56.25
376	201	175	99.35	99.21	99.51	82.46	79.76	85.78
650	262	388	81.20	80.86	81.41	20.93	22.39	20.04
166	68	98	82.28	82.89	81.87	12.55	12.88	12.33
484	194	290	80.42	79.26	81.09	27.15	30.22	25.42

- Notes : 1.The (1) and (2) of the following items in this table refer to the first and second stages of staged examinations: Physician(1),Physician (2), Dentist (1), Dentist (2), Chinese medicine practitioner (1), Chinese medicine practitioner (2), Pharmacist (1) and Pharmacist (2).
- 2.Since only examinees who pass the first examinations may participate in the second part of any staged examination, the number of qualified examinees of the first stage are not counted towards the total, but are listed as “-”.
- 3.A total of 546 examinees passed the first Physician (1) examination, of which 326 were male and 220 were female; 1,132 persons passed the second Physician (1) examination, of which 728 were male and 404 were female.
- 4.A total of 274 examinees passed the first Dentist (1) examination, of which 152 were male and 122 were female; 302 persons passed the second Dentist(1) examination, of which 178 were male and 124 were female.
- 5.A total of 101 examinees passed the first Chinese medicine practitioners (1) examination, of which 47 were male and 54 were female; 277 persons passed the second Chinese medicine practitioners (1) examination, of which 144 were male and 133 were female.
- 6.A total of 546 examinees passed the first Pharmacist (1) examination, of which 256 were male and 290 were female; 581 persons passed the second Pharmacist (2) examination, of which 270 were male and 311 were female.

表39 109年專門職業及技術人員高等考試報考人數暨錄取或及格率
—按類科分(2/7)
(一)醫學科學類

單位：人

類 科 別 Category	報考人數 Number of Registered Candidates			到考人數 Number of Actual Examinees		
	計	男	女	計	男	女
	Total	Male	Female	Total	Male	Female
營養師 Dietitian	2 980	457	2 523	2 418	367	2 051
第一次 1st	1 062	168	894	812	116	696
第二次 2nd	1 918	289	1 629	1 606	251	1 355
臨床心理師 Clinical psychologist	270	83	187	225	69	156
第一次 1st	128	44	84	108	37	71
第二次 2nd	142	39	103	117	32	85
諮商心理師 Counseling psychologist	916	285	631	768	239	529
第一次 1st	377	123	254	312	100	212
第二次 2nd	539	162	377	456	139	317
醫事放射師 Medical radiation technologist	1 596	826	770	1 382	711	671
第一次 1st	624	337	287	524	285	239
第二次 2nd	972	489	483	858	426	432
醫事檢驗師 Medical technologist	2 810	821	1 989	2 378	682	1 696
第一次 1st	1 077	319	758	887	258	629
第二次 2nd	1 733	502	1 231	1 491	424	1 067
獸醫師 Veterinarian	718	358	360	605	289	316
第一次 1st	259	132	127	196	94	102
第二次 2nd	459	226	233	409	195	214
藥師(一) Pharmacist(1)	3 658	1 748	1 910	3 189	1 477	1 712
第一次 1st	1 712	823	889	1 487	694	793
第二次 2nd	1 946	925	1 021	1 702	783	919
藥師(二) Pharmacist(2)	1 029	458	571	1 025	454	571
第一次 1st	137	70	67	136	69	67
第二次 2nd	892	388	504	889	385	504

**Table 39 Senior Professional and Technical Examinations - Registrations
& Qualification Rates, by Category, 2020 (2/7)
(I) Medical Science Category**

Unit : Person

錄取或及格人數 Number of Qualified Examinees			到考率% Examination Attendance Rate			錄取或及格率% Qualification Rate		
計	男	女	計	男	女	計	男	女
Total	Male	Female	Total	Male	Female	Total	Male	Female
325	44	281	81.14	80.31	81.29	13.44	11.99	13.70
69	12	57	76.46	69.05	77.85	8.50	10.34	8.19
256	32	224	83.73	86.85	83.18	15.94	12.75	16.53
144	44	100	83.33	83.13	83.42	64.00	63.77	64.10
66	23	43	84.38	84.09	84.52	61.11	62.16	60.56
78	21	57	82.39	82.05	82.52	66.67	65.63	67.06
391	126	265	83.84	83.86	83.84	50.91	52.72	50.09
86	29	57	82.76	81.30	83.46	27.56	29.00	26.89
305	97	208	84.60	85.80	84.08	66.89	69.78	65.62
390	187	203	86.59	86.08	87.14	28.22	26.30	30.25
69	40	29	83.97	84.57	83.28	13.17	14.04	12.13
321	147	174	88.27	87.12	89.44	37.41	34.51	40.28
682	190	492	84.63	83.07	85.27	28.68	27.86	29.01
139	45	94	82.36	80.88	82.98	15.67	17.44	14.94
543	145	398	86.04	84.46	86.68	36.42	34.20	37.30
309	138	171	84.26	80.73	87.78	51.07	47.75	54.11
68	31	37	75.68	71.21	80.31	34.69	32.98	36.27
241	107	134	89.11	86.28	91.85	58.92	54.87	62.62
-	-	-	87.18	84.50	89.63	-	-	-
-	-	-	86.86	84.33	89.20	-	-	-
-	-	-	87.46	84.65	90.01	-	-	-
1 005	440	565	99.61	99.13	100.00	98.05	96.92	98.95
121	59	62	99.27	98.57	100.00	88.97	85.51	92.54
884	381	503	99.66	99.23	100.00	99.44	98.96	99.80

表39 109年專門職業及技術人員高等考試報考人數暨錄取或及格率
—按類科分(3/7)
(一)醫學科學類

單位：人

類 科 別 Category	報考人數 Number of Registered Candidates			到考人數 Number of Actual Examinees		
	計	男	女	計	男	女
	Total	Male	Female	Total	Male	Female
護理師 Registered professional nurse	23 066	2 464	20 602	20 489	2 243	18 246
第一次 1st	7 317	753	6 564	6 165	659	5 506
第二次 2nd	15 749	1 711	14 038	14 324	1 584	12 740
中醫師(一) Chinese medicine practitioner (1)	655	349	306	622	326	296
第一次 1st	222	113	109	205	101	104
第二次 2nd	433	236	197	417	225	192
中醫師(二) Chinese medicine practitioner (2)	477	265	212	469	259	210
第一次 1st	14	13	1	11	10	1
第二次 2nd	463	252	211	458	249	209
職能治療師 Occupational therapist	1 060	275	785	939	238	701
第一次 1st	353	97	256	295	79	216
第二次 2nd	707	178	529	644	159	485
呼吸治療師 Respiratory therapist	351	75	276	309	69	240
第一次 1st	80	13	67	66	11	55
第二次 2nd	271	62	209	243	58	185
助產師 Registered professional midwife	59	-	59	51	-	51
第一次 1st	-	-	-	-	-	-
第二次 2nd	59	-	59	51	-	51
法醫師 Forensic medical examiner	2	2	-	2	2	-
語言治療師 Speech therapist	180	22	158	172	21	151
聽力師 Audiologist	114	31	83	107	29	78
牙體技術師 Dental technologist	710	408	302	659	373	286
驗光師 Optician	2 072	939	1 133	1 895	850	1 045

**Table 39 Senior Professional and Technical Examinations - Registrations
& Qualification Rates, by Category, 2020 (3/7)
(I) Medical Science Category**

Unit : Person

錄取或及格人數 Number of Qualified Examinees			到考率% Examination Attendance Rate			錄取或及格率% Qualification Rate		
計	男	女	計	男	女	計	男	女
Total	Male	Female	Total	Male	Female	Total	Male	Female
8 592	1 073	7 519	88.83	91.03	88.56	41.93	47.84	41.21
810	140	670	84.26	87.52	83.88	13.14	21.24	12.17
7 782	933	6 849	90.95	92.58	90.75	54.33	58.90	53.76
-	-	-	94.96	93.41	96.73	-	-	-
-	-	-	92.34	89.38	95.41	-	-	-
-	-	-	96.30	95.34	97.46	-	-	-
434	232	202	98.32	97.74	99.06	92.54	89.58	96.19
5	4	1	78.57	76.92	100.00	45.45	40.00	100.00
429	228	201	98.92	98.81	99.05	93.67	91.57	96.17
468	110	358	88.58	86.55	89.30	49.84	46.22	51.07
87	22	65	83.57	81.44	84.38	29.49	27.85	30.09
381	88	293	91.09	89.33	91.68	59.16	55.35	60.41
161	51	110	88.03	92.00	86.96	52.10	73.91	45.83
9	4	5	82.50	84.62	82.09	13.64	36.36	9.09
152	47	105	89.67	93.55	88.52	62.55	81.03	56.76
29	-	29	86.44	-	86.44	56.86	-	56.86
29	-	29	86.44	-	86.44	56.86	-	56.86
2	2	-	100.00	100.00	-	100.00	100.00	-
160	19	141	95.56	95.45	95.57	93.02	90.48	93.38
95	26	69	93.86	93.55	93.98	88.79	89.66	88.46
333	166	167	92.82	91.42	94.70	50.53	44.50	58.39
373	151	222	91.46	90.52	92.23	19.68	17.76	21.24

表39 109年專門職業及技術人員高等考試報考人數暨錄取或及格率
—按類科分(4/7)
(二)社會科學類

單位：人

類 科 別 Category	報考人數 Number of Registered Candidates			到考人數 Number of Actual Examinees		
	計	男	女	計	男	女
	Total	Male	Female	Total	Male	Female
總 計 Grand Total	27 442	11 482	15 960	17 862	7 602	10 260
專門職業人員 Professionals	27 442	11 482	15 960	17 862	7 602	10 260
律師 Attorney	11 589	6 318	5 271	9 620	5 189	4 431
會計師 Certified public accountant	7 446	2 925	4 521	2 195	902	1 293
社會工作師 Social worker	7 056	1 396	5 660	5 276	1 020	4 256
第一次 1st	2 794	552	2 242	2 085	400	1 685
第二次 2nd	4 262	844	3 418	3 191	620	2 571
不動產估價師 Realty appraiser	511	342	169	309	213	96
專利師 Patent agent	505	332	173	324	216	108
民間之公證人 Notary public	335	169	166	138	62	76

**Table 39 Senior Professional and Technical Examinations - Registrations
& Qualification Rates, by Category, 2020 (4/7)
(II) Social Science Category**

Unit : Person

錄取或及格人數 Number of Qualified Examinees			到考率% Examination Attendance Rate			錄取或及格率% Qualification Rate		
計	男	女	計	男	女	計	男	女
Total	Male	Female	Total	Male	Female	Total	Male	Female
2 168	803	1 365	65.09	66.21	64.29	12.14	10.56	13.30
2 168	803	1 365	65.09	66.21	64.29	12.14	10.56	13.30
650	342	308	83.01	82.13	84.06	6.76	6.59	6.95
373	194	179	29.48	30.84	28.60	16.99	21.51	13.84
1 050	212	838	74.77	73.07	75.19	19.90	20.78	19.69
260	53	207	74.62	72.46	75.16	12.47	13.25	12.28
790	159	631	74.87	73.46	75.22	24.76	25.65	24.54
14	10	4	60.47	62.28	56.80	4.53	4.69	4.17
56	35	21	64.16	65.06	62.43	17.28	16.20	19.44
25	10	15	41.19	36.69	45.78	18.12	16.13	19.74

表39 109年專門職業及技術人員高等考試報考人數暨錄取或及格率
—按類科分(5/7)
(三)工程科學類

單位：人

類 科 別 Category	報考人數 Number of Registered Candidates			到考人數 Number of Actual Examinees		
	計	男	女	計	男	女
	Total	Male	Female	Total	Male	Female
總 計 Grand Total	14 949	10 598	4 351	9 123	6 397	2 726
專門職業人員 Professionals	4 886	3 248	1 638	3 052	2 037	1 015
建築師 Architect	4 353	2 795	1 558	2 718	1 753	965
消防設備師 Fire safety engineer	533	453	80	334	284	50
技術人員 Technician	10 063	7 350	2 713	6 071	4 360	1 711
土木工程技師 Civil engineer	3 685	3 097	588	2 191	1 845	346
大地工程技師 Geotechnical engineer	257	218	39	150	131	19
大地工程技師(一) Geotechnical engineer(1)	279	235	44	166	138	28
大地工程技師(二) Geotechnical engineer(2)	8	7	1	5	5	-
工業工程技師 Industrial engineer	8	5	3	3	1	2
工業安全技師 Industrial safety engineer	275	222	53	167	136	31
化學工程技師 Chemical engineer	6	5	1	3	2	1
水土保持技師 Soil and water conservation engineer	448	319	129	282	200	82
水利工程技師 Hydraulic engineer	514	407	107	304	233	71
水產養殖技師 Aquacultural technologist	29	24	5	24	20	4
交通工程技師 Transportation engineer	92	64	28	45	34	11
冶金工程技師 Metallurgical engineer	7	6	1	6	5	1
冷凍空調工程技師 Refrigeration and air- conditioning engineer	368	346	22	225	216	9
林業技師 Forestry technologist	92	42	50	50	19	31

說明：1.本表大地工程技師(一)及大地工程技師(二)類科之(一)與(二)係指分階段考試之第一階段與第二階段。

2.各類科採分階段考試第一階段及格人員僅取得第二階段之應試資格，故第一階段之及格人數不列入總計，而以“-”表示。

3.大地工程技師(一)及格人數為51人，男性44人，女性7人。

**Table 39 Senior Professional and Technical Examinations - Registrations
& Qualification Rates, by Category, 2020 (5/7)
(III) Engineering Science Category**

Unit : Person

錄取或及格人數 Number of Qualified Examinees			到考率% Examination Attendance Rate			錄取或及格率% Qualification Rate		
計	男	女	計	男	女	計	男	女
Total	Male	Female	Total	Male	Female	Total	Male	Female
1 165	854	311	61.03	60.36	62.65	12.77	13.35	11.41
236	160	76	62.46	62.72	61.97	7.73	7.85	7.49
191	123	68	62.44	62.72	61.94	7.03	7.02	7.05
45	37	8	62.66	62.69	62.50	13.47	13.03	16.00
929	694	235	60.33	59.32	63.07	15.30	15.92	13.73
352	313	39	59.46	59.57	58.84	16.07	16.96	11.27
24	21	3	58.37	60.09	48.72	16.00	16.03	15.79
-	-	-	59.50	58.72	63.64	-	-	-
3	3	-	62.50	71.43	-	60.00	60.00	-
1	1	-	37.50	20.00	66.67	33.33	100.00	-
27	25	2	60.73	61.26	58.49	16.17	18.38	6.45
1	1	-	50.00	40.00	100.00	33.33	50.00	-
40	33	7	62.95	62.70	63.57	14.18	16.50	8.54
49	41	8	59.14	57.25	66.36	16.12	17.60	11.27
4	3	1	82.76	83.33	80.00	16.67	15.00	25.00
8	6	2	48.91	53.13	39.29	17.78	17.65	18.18
1	1	-	85.71	83.33	100.00	16.67	20.00	-
36	35	1	61.14	62.43	40.91	16.00	16.20	11.11
8	3	5	54.35	45.24	62.00	16.00	15.79	16.13

Notes : 1.The (1) and (2) of the following items in this table refer to the first and second stages of staged examinations: Geotechnical engineer (1) and Geotechnical engineer(2).

2.Since only examinees who pass the first examinations may participate in the second part of any staged examination, the number of qualified examinees of the first stage are not counted towards the total, but are listed as “-”.

3.A total of 51 examinees passed the Geotechnical engineer (1) examination, of which 44 were male and 7 were female.

表39 109年專門職業及技術人員高等考試報考人數暨錄取或及格率
—按類科分(6/7)
(三)工程科學類

單位：人

類 科 別 Category	報考人數 Number of Registered Candidates			到考人數 Number of Actual Examinees		
	計	男	女	計	男	女
	Total	Male	Female	Total	Male	Female
食品技師 Food technologist	1 665	589	1 076	1 104	379	725
第一次 1st	905	312	593	631	215	416
第二次 2nd	760	277	483	473	164	309
畜牧技師 Animal industry technologist	36	20	16	25	15	10
紡織工程技師 Textile engineer	1	-	1	1	-	1
航空工程技師 Aeronautical engineer	3	3	-	1	1	-
採礦工程技師 Mining engineer	5	5	-	2	2	-
造船工程技師 Naval architecture engineer	13	11	2	5	3	2
都市計畫技師 Urban planning engineer	270	129	141	153	64	89
測量技師 Survey engineer	85	61	24	56	40	16
結構工程技師 Structural engineer	487	439	48	295	269	26
園藝技師 Horticultural technologist	46	21	25	33	17	16
資訊技師 Information engineer	18	17	1	5	5	-
農藝技師 Agronomist	25	12	13	15	9	6
電子工程技師 Electronic engineer	23	22	1	16	15	1
電機工程技師 Electrical engineer	363	351	12	192	186	6
漁撈技師 Fishing technologist	2	2	-	1	1	-
機械工程技師 Mechanical engineer	47	45	2	23	22	1
應用地質技師 Applied geological engineer	58	43	15	40	28	12
環境工程技師 Environmental engineer	413	307	106	229	161	68
礦業安全技師 Mining safety engineer	1	1	-	1	1	-
職業衛生技師 Occupational health technologist	434	275	159	253	157	96

**Table 39 Senior Professional and Technical Examinations - Registrations
& Qualification Rates, by Category, 2020 (6/7)
(III) Engineering Science Category**

Unit : Person

錄取或及格人數 Number of Qualified Examinees			到考率% Examination Attendance Rate			錄取或及格率% Qualification Rate		
計	男	女	計	男	女	計	男	女
Total	Male	Female	Total	Male	Female	Total	Male	Female
172	52	120	66.31	64.35	67.38	15.58	13.72	16.55
103	28	75	69.72	68.91	70.15	16.32	13.02	18.03
69	24	45	62.24	59.21	63.98	14.59	14.63	14.56
4	1	3	69.44	75.00	62.50	16.00	6.67	30.00
-	-	-	100.00	-	100.00	-	-	-
1	1	-	33.33	33.33	-	100.00	100.00	-
1	1	-	40.00	40.00	-	50.00	50.00	-
1	-	1	38.46	27.27	100.00	20.00	-	50.00
17	6	11	56.67	49.61	63.12	11.11	9.38	12.36
9	8	1	65.88	65.57	66.67	16.07	20.00	6.25
49	43	6	60.57	61.28	54.17	16.61	15.99	23.08
6	5	1	71.74	80.95	64.00	18.18	29.41	6.25
1	1	-	27.78	29.41	-	20.00	20.00	-
3	2	1	60.00	75.00	46.15	20.00	22.22	16.67
3	3	-	69.57	68.18	100.00	18.75	20.00	-
32	31	1	52.89	52.99	50.00	16.67	16.67	16.67
1	1	-	50.00	50.00	-	100.00	100.00	-
4	4	-	48.94	48.89	50.00	17.39	18.18	-
7	4	3	68.97	65.12	80.00	17.50	14.29	25.00
22	18	4	55.45	52.44	64.15	9.61	11.18	5.88
1	1	-	100.00	100.00	-	100.00	100.00	-
41	26	15	58.29	57.09	60.38	16.21	16.56	15.63

表39 109年專門職業及技術人員高等考試報考人數暨錄取或及格率
—按類科分(7/7)
(四)海事科學類

單位：人

類 科 別 Category	報考人數 Number of Registered Candidates			到考人數 Number of Actual Examinees		
	計	男	女	計	男	女
	Total	Male	Female	Total	Male	Female
總 計 Grand Total	21	20	1	12	11	1
專門職業人員 Professionals	21	20	1	12	11	1
驗船師 Marine surveyor	21	20	1	12	11	1

**Table 39 Senior Professional and Technical Examinations - Registrations
& Qualification Rates, by Category, 2018 (7/7)
(IV) Maritime Science Category**

Unit : Person

錄取或及格人數 Number of Qualified Examinees			到考率% Examination Attendance Rate			錄取或及格率% Qualification Rate		
計	男	女	計	男	女	計	男	女
Total	Male	Female	Total	Male	Female	Total	Male	Female
2	2	-	57.14	55.00	100.00	16.67	18.18	-
2	2	-	57.14	55.00	100.00	16.67	18.18	-
2	2	-	57.14	55.00	100.00	16.67	18.18	-

表40 109年專門職業及技術人員高等考試錄取或及格人員年齡
—按類科分(1/7)
(一)醫學科學類

單位：人

類 科 別 Category	總計 Grand Total	18~20歲 Years		21~25歲 Years		26~30歲 Years		31~35歲 Years	
		男 Male	女 Female	男 Male	女 Female	男 Male	女 Female	男 Male	女 Female
總 計 Grand Total	16 418	448	4 015	2 733	6 451	880	1 017	227	301
專門職業人員 Professionals	16 418	448	4 015	2 733	6 451	880	1 017	227	301
醫師(二) Physician (2)	1 461	-	-	544	329	297	164	62	37
第一次 1st	237	-	-	9	1	104	59	26	19
第二次 2nd	1 224	-	-	535	328	193	105	36	18
牙醫師(二) Dentist (2)	414	-	-	140	124	66	49	18	6
第一次 1st	38	-	-	3	2	15	5	6	1
第二次 2nd	376	-	-	137	122	51	44	12	5
物理治療師 Physical therapist	650	21	30	192	317	39	31	6	6
第一次 1st	166	-	-	47	82	17	13	3	1
第二次 2nd	484	21	30	145	235	22	18	3	5
營養師 Dietitian	325	-	1	33	246	6	19	2	7
第一次 1st	69	-	-	7	45	2	9	1	1
第二次 2nd	256	-	1	26	201	4	10	1	6
臨床心理師 Clinical psychologist	144	-	-	7	13	29	71	6	11
第一次 1st	66	-	-	6	4	14	32	2	6
第二次 2nd	78	-	-	1	9	15	39	4	5

說明：1.本表醫師(二)、牙醫師(二)、藥師(二)及中醫師(二)係分指醫師或牙醫師或藥師或中醫師考試分階段考試第二階段。

2.本報表年齡、教育程度欄位資料係由應考人選填之網路報名資料擷取而得，其數值有可能因應考人誤(漏)填致有疏漏，請參酌使用。

Table 40 Senior Professional and Technical Examinations – Age of Qualified Examinees, by Category, 2020 (1/7)
(I) Medical Science Category

Unit : Person

36~40歲 Years		41~45歲 Years		46~50歲 Years		51歲以上 Years and Over		平均年齡 (歲) Average Age (Years)		
男 Male	女 Female	男 Male	女 Female	男 Male	女 Female	男 Male	女 Female	計 Total	男 Male	女 Female
66	97	30	71	20	29	10	23	23.25	24.73	22.71
66	97	30	71	20	29	10	23	23.25	24.73	22.71
7	5	9	2	3	-	1	1	26.20	26.25	26.11
5	3	6	2	2	-	-	1	29.68	29.57	29.88
2	2	3	-	1	-	1	-	25.52	25.60	25.40
5	5	1	-	-	-	-	-	26.02	26.30	25.68
4	1	1	-	-	-	-	-	29.66	30.00	28.56
1	4	-	-	-	-	-	-	25.65	25.76	25.53
2	2	-	2	1	-	1	-	23.50	23.86	23.26
1	1	-	1	-	-	-	-	24.55	25.12	24.16
1	1	-	1	1	-	1	-	23.14	23.42	22.96
1	6	2	2	-	-	-	-	23.68	24.86	23.50
1	2	1	-	-	-	-	-	24.91	27.08	24.46
-	4	1	2	-	-	-	-	23.35	24.03	23.25
2	3	-	1	-	-	-	1	28.22	28.39	28.14
1	1	-	-	-	-	-	-	27.88	27.91	27.86
1	2	-	1	-	-	-	1	28.50	28.90	28.35

Notes : 1. Physician (2), Dentist (2), Pharmacist(2) and Chinese medicine practitioner (2) listed in this table refer to the second stage examinations of staged examinations for physician or dentist or pharmacist or chinese medicine practitioner.

2. All information about test takers' age and educational attainment is accessed from their online application. The MOEX does not guarantee the accuracy or completeness of the provided information.

表40 109年專門職業及技術人員高等考試錄取或及格人員年齡
—按類科分(2/7)
(一)醫學科學類

單位：人

類 科 別 Category	總計 Grand Total	18~20歲 Years		21~25歲 Years		26~30歲 Years		31~35歲 Years	
		男 Male	女 Female	男 Male	女 Female	男 Male	女 Female	男 Male	女 Female
		諮商心理師 Counseling psychologist	391	-	-	3	14	78	129
第一次 1st	86	-	-	1	6	20	28	6	10
第二次 2nd	305	-	-	2	8	58	101	22	49
醫事放射師 Medical radiation technologist	390	11	12	165	179	10	10	1	2
第一次 1st	69	-	-	35	27	5	2	-	-
第二次 2nd	321	11	12	130	152	5	8	1	2
醫事檢驗師 Medical technologist	682	15	57	151	384	21	49	2	1
第一次 1st	139	-	-	31	70	12	24	2	-
第二次 2nd	543	15	57	120	314	9	25	-	1
獸醫師 Veterinarian	309	-	-	97	124	31	37	7	7
第一次 1st	68	-	-	15	22	16	13	-	1
第二次 2nd	241	-	-	82	102	15	24	7	6
藥師(二) Pharmacist(2)	1 005	-	-	330	463	81	86	19	12
第一次 1st	121	-	-	37	44	16	15	5	2
第二次 2nd	884	-	-	293	419	65	71	14	10

說明：本報表年齡、教育程度欄位資料係由應考人選填之網路報名資料擷取而得，其數值有可能因應考人誤(漏)填致有疏漏，請參酌使用。

Table 40 Senior Professional and Technical Examinations – Age of Qualified Examinees, by Category, 2020 (2/7)
(I) Medical Science Category

Unit : Person

36~40歲 Years		41~45歲 Years		46~50歲 Years		51歲以上 Years and Over		平均年齡 (歲) Average Age (Years)		
男 Male	女 Female	男 Male	女 Female	男 Male	女 Female	男 Male	女 Female	計 Total	男 Male	女 Female
8	21	5	22	3	13	1	7	31.74	30.52	32.32
-	3	1	4	-	4	1	2	31.44	29.86	32.25
8	18	4	18	3	9	-	5	31.83	30.71	32.35
-	-	-	-	-	-	-	-	22.90	23.02	22.79
-	-	-	-	-	-	-	-	23.99	24.20	23.69
-	-	-	-	-	-	-	-	22.67	22.70	22.64
1	1	-	-	-	-	-	-	23.05	23.41	22.91
-	-	-	-	-	-	-	-	24.57	25.09	24.32
1	1	-	-	-	-	-	-	22.66	22.88	22.57
3	3	-	-	-	-	-	-	25.23	25.22	25.23
-	1	-	-	-	-	-	-	25.87	25.81	25.92
3	2	-	-	-	-	-	-	25.05	25.05	25.04
6	3	3	1	-	-	1	-	24.64	25.07	24.31
-	1	1	-	-	-	-	-	25.70	25.98	25.44
6	2	2	1	-	-	1	-	24.50	24.93	24.17

Note :All information about test takers' age and educational attainment is accessed from their online application. The MOEX does not guarantee the accuracy or completeness of the provided information.

表40 109年專門職業及技術人員高等考試錄取或及格人員年齡
—按類科分(3/7)
(一)醫學科學類

單位：人

類 科 別 Category	總計 Grand Total	18~20歲 Years		21~25歲 Years		26~30歲 Years		31~35歲 Years	
		男 Male	女 Female	男 Male	女 Female	男 Male	女 Female	男 Male	女 Female
護理師 Registered professional nurse	8 592	327	3 742	677	3 384	44	202	11	100
第一次 1st	810	22	145	89	432	20	48	4	24
第二次 2nd	7 782	305	3 597	588	2 952	24	154	7	76
中醫師(二) Chinese medicine practitioner (2)	434	-	-	49	40	110	116	47	38
第一次 1st	5	-	-	-	-	4	-	-	1
第二次 2nd	429	-	-	49	40	106	116	47	37
職能治療師 Occupational therapist	468	2	23	93	324	13	11	1	-
第一次 1st	87	-	-	15	61	6	4	-	-
第二次 2nd	381	2	23	78	263	7	7	1	-
呼吸治療師 Respiratory therapist	161	-	-	49	105	2	4	-	-
第一次 1st	9	-	-	4	4	-	1	-	-
第二次 2nd	152	-	-	45	101	2	3	-	-
助產師 Registered professional midwife	29	-	-	-	28	-	-	-	-
第一次 1st	-	-	-	-	-	-	-	-	-
第二次 2nd	29	-	-	-	28	-	-	-	-
法醫師 Forensic medical examiner	2	-	-	-	-	2	-	-	-
語言治療師 Speech therapist	160	-	-	13	111	4	19	2	6
聽力師 Audiologist	95	-	-	25	66	1	2	-	1
牙體技術師 Dental technologist	333	38	74	80	79	26	6	12	3
驗光師 Optician	373	34	76	85	121	20	12	3	5

說明：本報表年齡、教育程度欄位資料係由應考人選填之網路報名資料擷取而得，其數值有可能因應考人誤(漏)填致有疏漏，請參酌使用。

Table 40 Senior Professional and Technical Examinations – Age of Qualified Examinees, by Category, 2020 (3/7)
(I) Medical Science Category

Unit : Person

36~40歲 Years		41~45歲 Years		46~50歲 Years		51歲以上 Years and Over		平均年齡 (歲) Average Age (Years)		
男 Male	女 Female	男 Male	女 Female	男 Male	女 Female	男 Male	女 Female	計 Total	男 Male	女 Female
6	35	1	31	7	14	-	11	21.63	22.13	21.56
2	7	-	11	3	1	-	2	23.27	23.85	23.14
4	28	1	20	4	13	-	9	21.46	21.87	21.40
15	6	5	1	4	1	2	-	29.07	29.52	28.56
-	-	-	-	-	-	-	-	29.40	28.75	32.00
15	6	5	1	4	1	2	-	29.07	29.53	28.54
-	-	1	-	-	-	-	-	22.79	23.49	22.58
-	-	1	-	-	-	-	-	23.33	25.00	22.77
-	-	-	-	-	-	-	-	22.67	23.11	22.54
-	1	-	-	-	-	-	-	22.88	22.84	22.90
-	-	-	-	-	-	-	-	24.00	24.25	23.80
-	1	-	-	-	-	-	-	22.82	22.72	22.86
-	-	-	1	-	-	-	-	22.97	-	22.97
-	-	-	-	-	-	-	-	-	-	-
-	-	-	1	-	-	-	-	22.97	-	22.97
-	-	-	-	-	-	-	-	27.00	27.00	-
-	2	-	2	-	1	-	-	24.29	24.95	24.21
-	-	-	-	-	-	-	-	22.61	22.62	22.61
6	-	1	3	1	-	2	2	23.46	24.61	22.31
4	4	2	3	1	-	2	1	23.20	24.05	22.63

Note :All information about test takers'age and educational attainment is accessed from their online application. The MOEX does not guarantee the accuracy or completeness of the provided information.

表40 109年專門職業及技術人員高等考試錄取或及格人員年齡
—按類科分(4/7)
(二)社會科學類

單位：人

類 科 別 Category	總計	18~20歲 Years		21~25歲 Years		26~30歲 Years		31~35歲 Years	
	Grand Total	男	女	男	女	男	女	男	女
		Male	Female	Male	Female	Male	Female	Male	Female
總 計 Grand Total	2 168	-	7	480	825	161	224	68	130
專門職業人員 Professionals	2 168	-	7	480	825	161	224	68	130
律師 Attorney	650	-	-	238	240	67	43	14	10
會計師 Certified public accountant	373	-	-	120	112	37	40	18	14
社會工作師 Social worker	1 050	-	7	113	462	44	132	27	97
第一次 1st	260	-	1	25	91	15	46	8	30
第二次 2nd	790	-	6	88	371	29	86	19	67
不動產估價師 Realty appraiser	14	-	-	4	2	1	-	-	-
專利師 Patent agent	56	-	-	2	3	9	4	8	7
民間之公證人 Notary public	25	-	-	3	6	3	5	1	2

說明：本報表年齡、教育程度欄位資料係由應考人選填之網路報名資料擷取而得，其數值有可能因應考人誤(漏)填致有疏漏，請參酌使用。

Table 40 Senior Professional and Technical Examinations – Age of Qualified Examinees, by Category, 2020 (4/7)
(II) Social Science Category

Unit : Person

36~40歲 Years		41~45歲 Years		46~50歲 Years		51歲以上 Years and Over		平均年齡(歲) Average Age (Years)		
男 Male	女 Female	男 Male	女 Female	男 Male	女 Female	男 Male	女 Female	計 Total	男 Male	女 Female
44	74	28	44	9	36	13	25	27.28	27.12	27.38
44	74	28	44	9	36	13	25	27.28	27.12	27.38
12	8	8	4	1	2	2	1	25.27	25.58	24.94
8	2	6	4	4	4	1	3	27.00	27.03	26.97
12	56	6	35	3	29	7	20	28.10	27.82	28.17
2	11	1	10	2	10	-	8	29.28	27.66	29.70
10	45	5	25	1	19	7	12	27.71	27.87	27.67
2	1	1	-	-	-	2	1	34.43	34.60	34.00
8	5	6	1	1	1	1	-	34.54	35.37	33.14
2	2	1	-	-	-	-	-	29.12	30.40	28.27

Note :All information about test takers' age and educational attainment is accessed from their online application. The MOEX does not guarantee the accuracy or completeness of the provided information.

**表40 109年專門職業及技術人員高等考試錄取或及格人員年齡
—按類科分(5/7)
(三)工程科學類**

單位：人

類 科 別 Category	總計 Grand Total	18~20歲 Years		21~25歲 Years		26~30歲 Years		31~35歲 Years	
		男	女	男	女	男	女	男	女
		Male	Female	Male	Female	Male	Female	Male	Female
總 計 Grand Total	1 165	-	-	337	159	234	80	109	31
專門職業人員 Professionals	236	-	-	26	13	49	29	37	13
建築師 Architect	191	-	-	9	7	40	28	33	13
消防設備師 Fire safety engineer	45	-	-	17	6	9	1	4	-
技術人員 Technician	929	-	-	311	146	185	51	72	18
土木工程技師 Civil engineer	352	-	-	170	21	88	13	24	2
大地工程技師 Geotechnical engineer	24	-	-	4	1	11	1	3	-
大地工程技師(二) Geotechnical engineer(2)	3	-	-	-	-	1	-	-	-
工業工程技師 Industrial engineer	1	-	-	-	-	1	-	-	-
工業安全技師 Industrial safety engineer	27	-	-	2	1	2	-	4	1
化學工程技師 Chemical engineer	1	-	-	-	-	1	-	-	-
水土保持技師 Soil and water conservation engineer	40	-	-	15	2	4	2	4	2
水利工程技師 Hydraulic engineer	49	-	-	17	5	15	2	3	1
水產養殖技師 Aquacultural technologist	4	-	-	1	1	1	-	-	-
交通工程技師 Transportation engineer	8	-	-	2	1	1	1	1	-
冶金工程技師 Metallurgical engineer	1	-	-	-	-	-	-	-	-
冷凍空調工程技師 Refrigeration and air- conditioning engineer	36	-	-	10	-	5	-	9	1
林業技師 Forestry technologist	8	-	-	1	2	-	2	1	1

說明：1.本表大地工程技師(二)係指大地工程技師考試分階段考試第二階段。

2.本報表年齡、教育程度欄位資料係由應考人選填之網路報名資料擷取而得，其數值有可能因應考人誤(漏)填致有疏漏，請參酌使用。

Table 40 Senior Professional and Technical Examinations – Age of Qualified Examinees, by Category, 2020 (5/7)
(III) Engineering Science Category

Unit : Person

36~40歲 Years		41~45歲 Years		46~50歲 Years		51歲以上 Years and Over		平均年齡(歲) Average Age (Years)		
男 Male	女 Female	男 Male	女 Female	男 Male	女 Female	男 Male	女 Female	計 Total	男 Male	女 Female
61	22	44	10	29	4	40	5	29.49	30.19	27.58
23	11	14	6	3	-	8	4	32.44	32.74	31.83
19	11	12	5	3	-	7	4	33.47	33.99	32.51
4	-	2	1	-	-	1	-	28.11	28.57	26.00
38	11	30	4	26	4	32	1	28.74	29.61	26.20
5	2	7	1	7	-	12	-	27.59	27.76	26.23
2	1	-	-	-	-	1	-	30.08	30.19	29.33
-	-	-	-	1	-	1	-	44.00	44.00	-
-	-	-	-	-	-	-	-	27.00	27.00	-
4	-	7	-	4	-	2	-	38.67	39.48	28.50
-	-	-	-	-	-	-	-	27.00	27.00	-
4	1	3	-	2	-	1	-	30.65	30.97	29.14
2	-	-	-	4	-	-	-	28.31	28.76	26.00
1	-	-	-	-	-	-	-	29.25	31.33	23.00
1	-	-	-	-	-	1	-	31.50	33.33	26.00
-	-	-	-	-	-	1	-	55.00	55.00	-
2	-	5	-	2	-	2	-	33.03	33.06	32.00
1	-	-	-	-	-	-	-	28.75	32.33	26.60

Notes : 1. Geotechnical engineer (2) listed in this table refer to the second stage examinations of staged examinations for geotechnical engineer.

2. All information about test takers' age and educational attainment is accessed from their online application. The MOEX does not guarantee the accuracy or completeness of the provided information.

表40 109年專門職業及技術人員高等考試錄取或及格人員年齡
—按類科分(6/7)
(三)工程科學類

單位：人

類 科 別 Category	總計 Grand Total	18~20歲 Years		21~25歲 Years		26~30歲 Years		31~35歲 Years	
		男 Male	女 Female	男 Male	女 Female	男 Male	女 Female	男 Male	女 Female
		食品技師 Food technologist	172	-	-	38	92	10	16
第一次 1st	103	-	-	22	61	4	7	-	2
第二次 2nd	69	-	-	16	31	6	9	1	2
畜牧技師 Animal industry technologist	4	-	-	1	3	-	-	-	-
紡織工程技師 Textile engineer	-	-	-	-	-	-	-	-	-
航空工程技師 Aeronautical engineer	1	-	-	-	-	-	-	1	-
採礦工程技師 Mining engineer	1	-	-	-	-	1	-	-	-
造船工程技師 Naval architecture engineer	1	-	-	-	-	-	-	-	-
都市計畫技師 Urban planning engineer	17	-	-	2	5	1	3	2	3
測量技師 Survey engineer	9	-	-	7	1	1	-	-	-
結構工程技師 Structural engineer	49	-	-	20	2	17	4	4	-
園藝技師 Horticultural technologist	6	-	-	4	-	-	-	1	1
資訊技師 Information engineer	1	-	-	-	-	-	-	-	-
農藝技師 Agronomist	3	-	-	1	-	1	1	-	-
電子工程技師 Electronic engineer	3	-	-	-	-	2	-	1	-
電機工程技師 Electrical engineer	32	-	-	6	-	6	1	6	-
漁撈技師 Fishing technologist	1	-	-	1	-	-	-	-	-
機械工程技師 Mechanical engineer	4	-	-	1	-	1	-	-	-
應用地質技師 Applied geological engineer	7	-	-	-	2	4	1	-	-
環境工程技師 Environmental engineer	22	-	-	5	3	6	-	2	-
礦業安全技師 Mining safety engineer	1	-	-	-	-	1	-	-	-
職業衛生技師 Occupational health technologist	41	-	-	3	4	4	4	5	2

說明：本報表年齡、教育程度欄位資料係由應考人選填之網路報名資料擷取而得，其數值有可能因應考人誤(漏)填致有疏漏，請參酌使用。

Table 40 Senior Professional and Technical Examinations – Age of Qualified Examinees, by Category, 2020 (6/7)
(III) Engineering Science Category

Unit : Person

36~40歲 Years		41~45歲 Years		46~50歲 Years		51歲以上 Years and Over		平均年齡(歲) Average Age (Years)		
男 Male	女 Female	男 Male	女 Female	男 Male	女 Female	男 Male	女 Female	計 Total	男 Male	女 Female
3	4	-	3	-	1	-	-	24.88	25.04	24.81
2	3	-	1	-	1	-	-	24.50	24.68	24.43
1	1	-	2	-	-	-	-	25.45	25.46	25.44
-	-	-	-	-	-	-	-	23.25	22.00	23.67
-	-	-	-	-	-	-	-	-	-	-
-	-	-	-	-	-	-	-	33.00	33.00	-
-	-	-	-	-	-	-	-	29.00	29.00	-
-	1	-	-	-	-	-	-	36.00	-	36.00
-	-	-	-	1	-	-	-	28.59	31.33	27.09
-	-	-	-	-	-	-	-	24.22	24.25	24.00
2	-	-	-	-	-	-	-	26.78	26.91	25.83
-	-	-	-	-	-	-	-	27.17	25.80	34.00
-	-	-	-	-	-	1	-	54.00	54.00	-
-	-	-	-	-	-	-	-	26.00	25.50	27.00
-	-	-	-	-	-	-	-	28.00	28.00	-
2	-	2	-	5	-	4	-	36.31	36.61	27.00
-	-	-	-	-	-	-	-	23.00	23.00	-
2	-	-	-	-	-	-	-	33.50	33.50	-
-	-	-	-	-	-	-	-	26.43	27.75	24.67
2	1	2	-	-	-	1	-	30.14	30.94	26.50
-	-	-	-	-	-	-	-	26.00	26.00	-
5	1	4	-	-	3	5	1	37.24	39.15	33.93

Note :All information about test takers' age and educational attainment is accessed from their online application. The MOEX does not guarantee the accuracy or completeness of the provided information.

**表40 109年專門職業及技術人員高等考試錄取或及格人員年齡
—按類科分(7/7)
(四)海事科學類**

單位：人

類 科 別 Category	總計 Grand Total	18~20歲 Years		21~25歲 Years		26~30歲 Years		31~35歲 Years	
		男 Male	女 Female	男 Male	女 Female	男 Male	女 Female	男 Male	女 Female
總 計 Grand Total	2	-	-	-	-	2	-	-	-
專門職業人員 Professionals	2	-	-	-	-	2	-	-	-
驗船師 Marine surveyor	2	-	-	-	-	2	-	-	-

說明：本報表年齡、教育程度欄位資料係由應考人選填之網路報名資料擷取而得，其數值有可能因應考人誤(漏)填致有疏漏，請參酌使用。

Table 40 Senior Professional and Technical Examinations – Age of Qualified Examinees, by Category, 2020 (7/7)
(IV) Maritime Science Category

Unit : Person

36~40歲 Years		41~45歲 Years		46~50歲 Years		51歲以上 Years and Over		平均年齡 (歲) Average Age (Years)			
男 Male	女 Female	男 Male	女 Female	男 Male	女 Female	男 Male	女 Female	計 Total	男 Male	女 Female	
-	-	-	-	-	-	-	-	-	30.00	30.00	-
-	-	-	-	-	-	-	-	-	30.00	30.00	-
-	-	-	-	-	-	-	-	-	30.00	30.00	-

Note :All information about test takers' age and educational attainment is accessed from their online application. The MOEX does not guarantee the accuracy or completeness of the provided information.

表41 109年專門職業及技術人員高等考試錄取或及格人員教育程度—按類科分 (1/7)
 Table 41 Senior Professional and Technical Examinations – Education Level of Qualified Examinees, by Category, 2020 (1/7)
 (一)醫學科學類
 (I) Medical Science Category

單位：人				Unit : Person										
類 科 別 Category				總計	博士		碩士		學士		副學士 (專科) Associate's Degree (College)		高中(職)以下 High School (Vocational School) and Below	
				Grand Total	Doctorate Degree		Master's Degree		Bachelor's Degree		Associate's Degree (College)		High School (Vocational School) and Below	
				計 Total	男 Male	女 Female	男 Male	女 Female	男 Male	女 Female	男 Male	女 Female	男 Male	女 Female
總 計	Grand	Total	16 418	4	9	223	442	3 606	6 946	581	4 607	-	-	
專門職業人員			16 418	4	9	223	442	3 606	6 946	581	4 607	-	-	
Physicians (2)			1 461	1	2	13	3	909	533	-	-	-	-	
第一次			237	-	1	5	1	147	83	-	-	-	-	
第二次			1 224	1	1	8	2	762	450	-	-	-	-	
Dentists (2)			414	-	-	2	3	228	181	-	-	-	-	
第一次			38	-	-	1	-	28	9	-	-	-	-	
第二次			376	-	-	1	3	200	172	-	-	-	-	
Physical therapists			650	-	-	-	-	211	298	51	90	-	-	
第一次			166	-	-	-	-	58	75	10	23	-	-	
第二次			484	-	-	-	-	153	223	41	67	-	-	
Dietitians			325	-	-	7	8	37	272	-	1	-	-	
第一次			69	-	-	3	3	9	54	-	-	-	-	
第二次			256	-	-	4	5	28	218	-	1	-	-	
Clinical psychologists			144	-	1	44	99	-	-	-	-	-	-	
第一次			66	-	-	23	43	-	-	-	-	-	-	
第二次			78	-	1	21	56	-	-	-	-	-	-	

說明：1.本表醫師(二)、牙醫師(二)、藥師(二)及中醫師(二)係分指醫師或牙醫師或藥師或中醫師考試分階段考試第二階段。

2.本報表年齡、教育程度欄位資料係由應考人選填之網路報名資料擷取而得，其數值有可能因應考人誤(漏)填致有疏漏，請參酌使用。

Notes : 1. Physician (2), Dentist (2), Pharmacist (2) and Chinese medicine practitioner (2) listed in this table refer to the second stage examinations of staged examinations for physician or dentist or pharmacist or chinese medicine practitioner.

2.All information about test takers' age and educational attainment is accessed from their online application. The MOEX does not guarantee the accuracy or completeness of the provided information.

表41 109年專門職業及技術人員高等考試錄取或及格人員教育程度—按類科分 (2/7)
 Table 41 Senior Professional and Technical Examinations – Education Level of Qualified
 Examinees, by Category, 2020 (2/7)
 (一)醫學科學類
 (I) Medical Science Category

類 科 別 Category	總計 Grand Total	博士 Doctorate Degree		碩士 Master's Degree		學士 Bachelor's Degree		副學士 (專科) Associate's Degree (College)		高中(職)以下 High School (Vocational School) and Below	
		計 Total	男 Male	女 Female	男 Male	女 Female	男 Male	女 Female	男 Male	女 Female	男 Male
	諮商心理師 Counseling psychologist	391	2	5	124	260	-	-	-	-	-
第一次 1st	86	-	3	29	54	-	-	-	-	-	-
第二次 2nd	305	2	2	95	206	-	-	-	-	-	-
醫事放射師 Medical radiation technologist	390	-	-	-	1	171	183	16	19	-	-
第一次 1st	69	-	-	-	-	38	28	2	1	-	-
第二次 2nd	321	-	-	-	1	133	155	14	18	-	-
醫事檢驗師 Medical technologist	682	-	-	5	19	159	377	26	96	-	-
第一次 1st	139	-	-	1	10	41	75	3	9	-	-
第二次 2nd	543	-	-	4	9	118	302	23	87	-	-
獸醫師 Veterinarian	309	1	-	1	3	136	168	-	-	-	-
第一次 1st	68	-	-	-	-	31	37	-	-	-	-
第二次 2nd	241	1	-	1	3	105	131	-	-	-	-
藥師(二) Pharmacist(2)	1 005	-	-	3	3	437	562	-	-	-	-
第一次 1st	121	-	-	-	-	59	62	-	-	-	-
第二次 2nd	884	-	-	3	3	378	500	-	-	-	-

說明：本報表年齡、教育程度欄位資料係由應考人選填之網路報名資料擷取而得，其數值有可能因應考人誤(漏)填致有疏漏，請參酌使用。

Note :All information about test takers' age and educational attainment is accessed from their online application. The MOEX does not guarantee the accuracy or completeness of the provided information.

表41 109年專門職業及技術人員高等考試錄取或及格人員教育程度—按類科分 (3/7)
Table 41 Senior Professional and Technical Examinations – Education Level of Qualified Examinees, by Category, 2020 (3/7)

(一)醫學科學類

(I) Medical Science Category

單位：人

Unit : Person

類 科 別 Category	總計	博士		碩士		學士		副學士 (專科) Associate's Degree (College)		高中(職)以下 High School (Vocational School) and Below	
	Grand Total	Doctorate Degree		Master's Degree		Bachelor's Degree		Associate's Degree (College)		High School (Vocational School) and Below	
	計 Total	男 Male	女 Female	男 Male	女 Female	男 Male	女 Female	男 Male	女 Female	男 Male	女 Female
護理師 Registered professional nurse	8 592	-	-	2	7	710	3 360	361	4 152	-	-
第一次 1st	810	-	-	2	4	107	411	31	255	-	-
第二次 2nd	7 782	-	-	-	3	603	2 949	330	3 897	-	-
中醫師(二) Chinese medicine practitioner (2)	434	-	-	12	3	220	199	-	-	-	-
第一次 1st	5	-	-	1	-	3	1	-	-	-	-
第二次 2nd	429	-	-	11	3	217	198	-	-	-	-
職能治療師 Occupational therapist	468	-	-	1	-	94	283	15	75	-	-
第一次 1st	87	-	-	1	-	16	36	5	29	-	-
第二次 2nd	381	-	-	-	-	78	247	10	46	-	-
呼吸治療師 Respiratory therapist	161	-	-	-	-	51	110	-	-	-	-
第一次 1st	9	-	-	-	-	4	5	-	-	-	-
第二次 2nd	152	-	-	-	-	47	105	-	-	-	-
助產師 Registered professional midwife	29	-	-	-	1	-	25	-	3	-	-
第一次 1st	-	-	-	-	-	-	-	-	-	-	-
第二次 2nd	29	-	-	-	1	-	25	-	3	-	-
法醫師 Forensic medical examiner	2	-	-	2	-	-	-	-	-	-	-
語言治療師 Speech therapist	160	-	-	5	28	14	113	-	-	-	-
聽力師 Audiologist	95	-	-	1	3	25	66	-	-	-	-
牙體技術師 Dental technologist	333	-	1	-	-	109	82	57	84	-	-
驗光師 Optician	373	-	-	1	1	95	134	55	87	-	-

說明：本報表年齡、教育程度欄位資料係由應考人選填之網路報名資料擷取而得，其數值有可能因應考人誤(漏)填致有疏漏，請參酌使用。

Note :All information about test takers' age and educational attainment is accessed from their online application. The MOEX does not guarantee the accuracy or completeness of the provided information.

表41 109年專門職業及技術人員高等考試錄取或及格人員教育程度—按類科分 (4/7)
 Table 41 Senior Professional and Technical Examinations – Education Level of Qualified
 Examinees, by Category, 2020 (4/7)
 (二)社會科學類
 (II) Social Science Category

類 科 別 Category				Unit : Person										
				總計	博士		碩士		學士		副學士 (專科) Associate's Degree (College)		高中(職)以下 High School (Vocational School) and Below	
				Grand Total	Doctorate Degree		Master's Degree		Bachelor's Degree		Degree		School)	
計	男	女	男	女	男	女	男	女	男	女	男	女		
Total	Male	Female	Male	Female	Male	Female	Male	Female	Male	Female	Male	Female		
總 計	Grand	Total	2 168	2	1	81	90	717	1 261	3	13	-	-	
專門職業人員	Professionals		2 168	2	1	81	90	717	1 261	3	13	-	-	
律師	Attorney		650	-	1	21	16	321	291	-	-	-	-	
會計師	Certified public accountant		373	-	-	20	14	172	162	2	3	-	-	
社會工作者	Social worker		1 050	-	-	14	41	198	787	-	10	-	-	
第一次	1st		260	-	-	4	15	49	190	-	2	-	-	
第二次	2nd		790	-	-	10	26	149	597	-	8	-	-	
不動產估價師	Realty appraiser		14	-	-	3	-	7	4	-	-	-	-	
專利師	Patent agent		56	2	-	23	17	9	4	1	-	-	-	
民間之公證人	Notary public		25	-	-	-	2	10	13	-	-	-	-	

說明：本報表年齡、教育程度欄位資料係由應考人選填之網路報名資料擷取而得，其數值有可能因應考人誤(漏)填致有疏漏，請參酌使用。

Note :All information about test takers' age and educational attainment is accessed from their online application. The MOEX does not guarantee the accuracy or completeness of the provided information.

表41 109年專門職業及技術人員高等考試錄取或及格人員教育程度—按類科分 (5/7)
 Table 41 Senior Professional and Technical Examinations – Education Level of Qualified Examinees, by Category, 2020 (5/7)
 (三)工程科學類
 (III) Engineering Science Category

單位：人				Unit: Person							
類 科 別 Category	總計	博士		碩士		學士		副學士 (專科) Associate's Degree (College)		高中(職)以下 High School (Vocational School) and Below	
	Grand Total	Doctorate Degree		Master's Degree		Bachelor's Degree		Associate's Degree (College)		High School (Vocational School) and Below	
	計 Total	男 Male	女 Female	男 Male	女 Female	男 Male	女 Female	男 Male	女 Female	男 Male	女 Female
總 計 Grand Total	1 165	9	-	260	90	571	217	14	4	-	-
專門職業人員 Professionals	236	-	-	20	12	130	61	10	3	-	-
建築師 Architect	191	-	-	18	11	100	56	5	1	-	-
消防設備師 Fire safety engineer	45	-	-	2	1	30	5	5	2	-	-
技術人員 Technician	929	9	-	240	78	441	156	4	1	-	-
土木工程技師 Civil engineer	352	2	-	96	17	213	22	2	-	-	-
大地工程技師 Geotechnical engineer	24	-	-	15	2	6	1	-	-	-	-
大地工程技師(二) Geotechnical engineer(2)	3	1	-	1	-	1	-	-	-	-	-
工業工程技師 Industrial engineer	1	-	-	1	-	-	-	-	-	-	-
工業安全技師 Industrial safety engineer	27	1	-	9	-	15	2	-	-	-	-
化學工程技師 Chemical engineer	1	-	-	-	-	1	-	-	-	-	-
水土保持技師 Soil and water conservation engineer	40	-	-	11	4	22	3	-	-	-	-
水利工程技師 Hydraulic engineer	49	2	-	19	5	20	3	-	-	-	-
水產養殖技師 Aquacultural technologist	4	-	-	1	-	2	1	-	-	-	-
交通工程技師 TransHarboration engineer	8	-	-	4	1	2	1	-	-	-	-
冶金工程技師 Metallurgical engineer	1	-	-	1	-	-	-	-	-	-	-
冷凍空調工程技師 Refrigeration and air- conditioning engineer	36	1	-	9	1	23	-	2	-	-	-
林業技師 Forestry technologist	8	-	-	2	2	1	3	-	-	-	-

說明：1.本表大地工程技師(二)係指大地工程技師考試分階段考試第二階段。

2.本報表年齡、教育程度欄位資料係由應考人選填之網路報名資料擷取而得，其數值有可能因應考人誤(漏)填致有疏漏，請參酌使用。

Notes : 1. Geotechnical engineer (2) listed in this table refer to the second stage examinations of staged examinations for geotechnical engineer.

2.All information about test takers' age and educational attainment is accessed from their online application. The MOEX does not guarantee the accuracy or completeness of the provided information.

表41 109年專門職業及技術人員高等考試錄取或及格人員教育程度—按類科分 (6/7)
 Table 41 Senior Professional and Technical Examinations – Education Level of Qualified Examinees, by Category, 2020 (6/7)
 (三)工程科學類
 (III) Engineering Science Category

類 科 別 Category	Unit : Person										
	總計	博士		碩士		學士		副學士 (專科) Associate's Degree (College)		高中(職)以下 High School (Vocational School) and Below	
	Grand Total	Doctorate Degree		Master's Degree		Bachelor's Degree		Associate's Degree (College)		High School (Vocational School) and Below	
計 Total	男 Male	女 Female	男 Male	女 Female	男 Male	女 Female	男 Male	女 Female	男 Male	女 Female	
食品技師 Food technologist	172	-	-	4	22	48	98	-	-	-	-
第一次 1st	103	-	-	1	9	27	66	-	-	-	-
第二次 2nd	69	-	-	3	13	21	32	-	-	-	-
畜牧技師 Animal industry technologist	4	-	-	-	-	1	3	-	-	-	-
紡織工程技師 Textile engineer	-	-	-	-	-	-	-	-	-	-	-
航空工程技師 Aeronautical engineer	1	-	-	1	-	-	-	-	-	-	-
採礦工程技師 Mining engineer	1	-	-	1	-	-	-	-	-	-	-
造船工程技師 Naval architecture engineer	1	-	-	-	1	-	-	-	-	-	-
都市計畫技師 Urban planning engineer	17	-	-	3	5	3	6	-	-	-	-
測量技師 Survey engineer	9	-	-	4	-	4	1	-	-	-	-
結構工程技師 Structural engineer	49	-	-	19	5	24	1	-	-	-	-
園藝技師 Horticultural technologist	6	-	-	1	1	4	-	-	-	-	-
資訊技師 Information engineer	1	-	-	1	-	-	-	-	-	-	-
農藝技師 Agronomist	3	-	-	-	1	2	-	-	-	-	-
電子工程技師 Electronic engineer	3	-	-	1	-	2	-	-	-	-	-
電機工程技師 Electrical engineer	32	-	-	12	-	19	1	-	-	-	-
漁撈技師 Fishing technologist	1	-	-	-	-	1	-	-	-	-	-
機械工程技師 Mechanical engineer	4	-	-	-	-	4	-	-	-	-	-
應用地質技師 Applied geological engineer	7	-	-	3	1	1	2	-	-	-	-
環境工程技師 Environmental engineer	22	1	-	8	1	9	3	-	-	-	-
礦業安全技師 Mining safety engineer	1	-	-	1	-	-	-	-	-	-	-
職業衛生技師 Occupational health technologist	41	1	-	12	9	13	5	-	1	-	-

說明：本報表年齡、教育程度欄位資料係由應考人選填之網路報名資料擷取而得，其數值有可能因應考人誤(漏)填致有疏漏，請參酌使用。

Note :All information about test takers' age and educational attainment is accessed from their online application. The MOEX does not guarantee the accuracy or completeness of the provided information.

表41 109年專門職業及技術人員高等考試錄取或及格人員教育程度—按類科分 (7/7)
Table 41 Senior Professional and Technical Examinations – Education Level of Qualified Examinees, by Category, 2020 (7/7)
 (四)海事科學類
(IV) Maritime Science Category

單位：人 Unit : Person

類 科 別 Category	總計	博士		碩士		學士		副學士 (專科) Associate's Degree (College)		高中(職)以下 High School (Vocational School) and Below	
	Grand Total	Doctorate Degree		Master's Degree		Bachelor's Degree		Associate's Degree (College)		High School (Vocational School) and Below	
	計 Total	男 Male	女 Female	男 Male	女 Female	男 Male	女 Female	男 Male	女 Female	男 Male	女 Female
總 計 Grand Total	2	-	-	1	-	1	-	-	-	-	-
專門職業人員 Professionals	2	-	-	1	-	1	-	-	-	-	-
驗船師 Marine surveyor	2	-	-	1	-	1	-	-	-	-	-

說明：本報表年齡、教育程度欄位資料係由應考人選填之網路報名資料擷取而得，其數值有可能因應考人誤(漏)填致有疏漏，請參酌使用。

Note :All information about test takers' age and educational attainment is accessed from their online application. The MOEX does not guarantee the accuracy or completeness of the provided information.

表42 專門職業及技術人員高等考試科別及格制報考人數暨錄取或及格率 (1/2)
Table 42 Senior Professional and Technical Examinations for Qualification
by Subject - Registrations & Qualification Rates (1/2)

(一)會計師考試

(I) Examination for Certified Public Accountants

單位：人 Unit : Person

年 別 Year	報考人數 Number of Registered Candidates	到考人數 Number of Actual Examinees	錄取或及格人數 Number of Qualified Examinees		到考率 % Examination Attendance Rate	錄取或 及格率 % Qualification Rate
			考1次全部 科目及格 Qualified in All Subjects in One Examination	考2次以上全 部科目及格 Qualified in All Subjects in Two or More Examinations		
			90年 2001	5 420		
91年 2002	6 505	1 938	2	31	29.79	1.70
92年 2003	7 073	1 819	-	144	25.72	7.92
93年 2004	6 770	2 145	4	408	31.68	19.21
94年 2005	6 112	2 204	7	292	36.06	13.57
95年 2006	6 528	2 437	9	451	37.33	18.88
96年 2007	6 769	2 466	11	445	36.43	18.49
97年 2008	7 551	2 887	1	589	38.23	20.44
98年 2009	8 112	2 864	27	564	35.31	20.64
99年 2010	8 679	2 993	18	609	34.49	20.95
100年 2011	8 742	2 749	26	605	31.45	22.95
101年 2012	8 501	2 946	19	536	34.65	18.84
102年 2013	8 376	2 855	14	481	34.09	17.34
103年 2014	8 012	2 773	10	441	34.61	16.26
104年 2015	7 979	2 499	14	438	31.32	18.09
105年 2016	7 907	2 557	26	507	32.34	20.84
106年 2017	7 895	2 601	17	405	32.94	16.22
107年 2018	7 552	2 321	13	419	30.73	18.61
108年 2019	7 218	2 212	10	318	30.65	14.83
109年 2020	7 446	2 195	5	368	29.48	16.99

說明：會計師考試自90年起採科別及格制。

Note : Qualification by subject was instituted effective in 2001 for Examination for Certified Public Accountants.

表42 專門職業及技術人員高等考試科別及格制報考人數暨錄取或及格率 (2/2)
**Table 42 Senior Professional and Technical Examinations for Qualification
 by Subject - Registrations & Qualification Rates, by Year (2/2)**
 (二)建築師考試
 (II)Examination for Architects

年 別 Year	報考人數 Number of Registered Candidates	到考人數 Number of Actual Examinees	錄取或及格人數 Number of Qualified Examinees		到考率 % Examination Attendance Rate	錄取或 及格率 % Qualification Rate
			考1次全部 科目及格 Qualified in All Subjects in One Examination	考2次以上全 部科目及格 Qualified in All Subjects in Two or More Examinations		
			Unit : Person			
90年 2001	2 131	1 204	1	-	56.50	0.08
91年 2002	1 877	1 094	-	29	58.28	2.65
92年 2003	2 030	1 147	-	56	56.50	4.88
93年 2004	2 218	1 305	3	128	58.84	10.04
94年 2005	2 278	1 253	6	57	55.00	5.03
95年 2006	2 500	1 403	2	104	56.12	7.56
96年 2007	2 492	1 516	2	92	60.83	6.20
97年 2008	2 863	1 945	13	252	67.94	13.62
98年 2009	3 326	2 259	8	165	67.92	7.66
99年 2010	3 545	2 484	9	154	70.07	6.56
100年 2011	4 172	2 793	10	210	66.95	7.88
101年 2012	4 116	2 776	9	150	67.44	5.73
102年 2013	4 197	2 855	6	167	68.02	6.06
103年 2014	4 204	2 841	6	210	67.58	7.60
104年 2015	4 181	2 816	4	188	67.35	6.82
105年 2016	4 093	2 848	11	276	69.58	10.08
106年 2017	4 161	2 890	6	224	69.45	7.96
107年 2018	4 117	2 800	4	195	68.01	7.11
108年 2019	4 256	2 767	3	153	65.01	5.64
109年 2020	4 353	2 718	2	189	62.44	7.03

說明：建築師考試自90年起採科別及格制。

Note : Qualification by subject was instituted effective in 2001 for Examination for Architects.

(二) 專門職業及技術人員普通考試

(2) Junior Professional and Technical
Examinations

表43 專門職業及技術人員普通考試報考人數暨錄取或及格率
 Table 43 Junior Professional and Technical Examinations - Registrations
 & Qualification Rates

年 別 Year	報考人數 Number of Registered Candidates	到考人數 Number of Actual Examinees	錄取或 及格人數 Number of Qualified Examinees	到考率 % Examination Attendance Rate	錄取或 及格率 % Qualification Rate
90年 2001	12 168	11 023	2 412	90.59	21.88
91年 2002	20 486	16 673	4 555	81.39	27.32
92年 2003	31 636	25 026	9 708	79.11	38.79
93年 2004	46 070	37 317	9 696	81.00	25.98
94年 2005	76 885	58 160	18 126	75.65	31.17
95年 2006	88 024	66 640	15 917	75.71	23.89
96年 2007	118 830	88 139	25 143	74.17	28.53
97年 2008	105 579	80 546	20 697	76.29	25.70
98年 2009	98 061	76 128	27 696	77.63	36.38
99年 2010	109 927	85 019	25 936	77.34	30.51
100年 2011	136 142	105 724	27 811	77.66	26.31
101年 2012	169 057	133 059	44 141	78.71	33.17
102年 2013	130 474	100 172	11 024	76.78	11.01
103年 2014	84 779	61 921	13 757	73.04	22.22
104年 2015	81 248	59 648	13 554	73.41	22.72
105年 2016	77 292	57 953	14 537	74.98	25.08
106年 2017	66 651	48 674	10 284	73.03	21.13
107年 2018	63 224	48 469	22 150	76.66	45.70
108年 2019	63 758	47 954	13 832	75.21	28.84
109年 2020	57 660	40 734	10 628	70.65	26.09

表44 近5年專門職業及技術人員普通考試報考人數暨錄取或及格率
—按類科分(1/2)

單位：人

類 科 別 Category	105年 2016				106年 2017			
	報考 人數	到考 人數	錄取或 及格人數	錄取或 及格率%	報考 人數	到考 人數	錄取或 及格人數	錄取或 及格率%
	Number of Registered Candidates	Number of Actual Examinees	Number of Qualified Examinees	Qualification Rate	Number of Registered Candidates	Number of Actual Examinees	Number of Qualified Examinees	Qualification Rate
總 計 Grand Total	77 292	57 953	14 537	25.08	66 651	48 674	10 284	21.13
專門職業人員 Professionals	77 292	57 953	14 537	25.08	66 651	48 674	10 284	21.13
驗光生 Optometric technician	-	-	-	-	3 916	2 246	1 046	46.57
地政士 Land registration agent	5 661	3 144	161	5.12	5 478	3 268	370	11.32
專責報關人員 Customs clearance agent	633	432	37	8.56	638	430	40	9.30
人身保險代理人 Personal insurance agent	614	420	109	25.95	672	429	228	53.15
財產保險代理人 Property insurance agent	378	279	89	31.90	426	304	102	33.55
人身保險經紀人 Personal insurance broker	734	466	101	21.67	708	466	75	16.09
財產保險經紀人 Property insurance broker	583	415	105	25.30	591	412	147	35.68
一般保險公證人 General insurance surveyor	54	30	8	26.67	64	34	12	35.29
海事保險公證人 Marine insurance surveyor	60	36	6	16.67	92	49	15	30.61
不動產經紀人 Realty broker	6 302	3 710	1 051	28.33	5 476	2 993	204	6.82
外語導遊人員(英語) Foreign-language tour guide (English)	2 661	2 018	1 046	51.83	2 330	1 773	733	41.34
外語導遊人員(日語) Foreign-language tour guide (Japanese)	1 175	925	312	33.73	980	764	122	15.97
外語導遊人員(法語) Foreign-language tour guide (French)	24	21	7	33.33	24	22	13	59.09
外語導遊人員(西班牙語) Foreign-language tour guide (Spanish)	33	24	9	37.50	22	18	7	38.89
外語導遊人員(韓語) Foreign-language tour guide (Korean)	290	246	65	26.42	259	208	34	16.35
外語導遊人員(德語) Foreign-language tour guide (German)	29	21	10	47.62	28	23	8	34.78

**Table 44 Junior Professional and Technical Examinations - Registrations
& Qualification Rates, by Category, last 5 years (1/2)**

Unit : Person

107年 2018				108年 2019				109年 2020			
報考 人數	到考 人數	錄取或 及格人數	錄取或 及格率%	報考 人數	到考 人數	錄取或 及格人數	錄取或 及格率%	報考 人數	到考 人數	錄取或 及格人數	錄取或 及格率%
Number of Registered Candidates	Number of Actual Examinees	Number of Qualified Examinees	Qualification Rate	Number of Registered Candidates	Number of Actual Examinees	Number of Qualified Examinees	Qualification Rate	Number of Registered Candidates	Number of Actual Examinees	Number of Qualified Examinees	Qualification Rate
63 224	48 469	22 150	45.70	63 758	47 954	13 832	28.84	57 660	40 734	10 628	26.09
63 224	48 469	22 150	45.70	63 758	47 954	13 832	28.84	57 660	40 734	10 628	26.09
1 592	1 482	266	17.95	2 014	1 760	414	23.52	2 041	1 875	504	26.88
4 868	2 688	141	5.25	5 134	2 797	224	8.01	5 392	2 728	264	9.68
565	381	34	8.92	681	482	18	3.73	815	556	102	18.35
513	310	118	38.06	448	254	56	22.05	453	295	48	16.27
478	319	157	49.22	379	232	113	48.71	387	259	42	16.22
711	485	169	34.85	696	456	121	26.54	848	528	86	16.29
573	409	100	24.45	615	404	123	30.45	802	539	87	16.14
70	40	7	17.50	62	34	8	23.53	67	36	6	16.67
87	58	26	44.83	71	39	10	25.64	73	40	8	20.00
5 390	2 838	563	19.84	5 599	2 937	637	21.69	6 591	3 522	285	8.09
2 492	2 038	1 501	73.65	2 501	2 083	1 142	54.82	2 273	1 767	1 233	69.78
1 040	903	508	56.26	882	724	359	49.59	846	645	197	30.54
31	25	13	52.00	28	24	10	41.67	27	21	12	57.14
37	29	22	75.86	49	43	17	39.53	54	45	29	64.44
347	311	184	59.16	304	258	60	23.26	276	175	55	31.43
43	37	24	64.86	24	18	8	44.44	32	25	17	68.00

表44 近5年專門職業及技術人員普通考試報考人數暨錄取或及格率
—按類科分 (2/2)

單位：人

類 科 別 Category	105年 2016				106年 2017			
	報考 人數	到考 人數	錄取或 及格人數	錄取或 及格率%	報考 人數	到考 人數	錄取或 及格人數	錄取或 及格率%
	Number of Registered Candidates	Number of Actual Examinees	Number of Qualified Examinees	Qualification Rate	Number of Registered Candidates	Number of Actual Examinees	Number of Qualified Examinees	Qualification Rate
外語導遊人員(泰語) Foreign-language tour guide (Thai)	43	30	11	36.67	145	120	26	21.67
外語導遊人員(阿拉伯語) Foreign-language tour guide (Arabic)	4	4	2	50.00	3	3	1	33.33
外語導遊人員(俄語) Foreign-language tour guide (Russian)	13	11	6	54.55	12	10	4	40.00
外語導遊人員(義大利語) Foreign-language tour guide (Italian)	8	7	5	71.43	12	11	7	63.64
外語導遊人員(越南語) Foreign-language tour guide (Vietnamese)	60	49	10	20.41	167	135	29	21.48
外語導遊人員(印尼語) Foreign-language tour guide (Indonesian)	32	27	11	40.74	69	57	25	43.86
外語導遊人員(馬來語) Foreign-language tour guide (Malay)	19	17	7	41.18	17	16	6	37.50
外語導遊人員(土耳其語) Foreign-language tour guide (Turkish)	-	-	-	-	-	-	-	-
華語導遊人員 Chinese language tour guide	19 362	15 673	4 499	28.71	12 415	10 170	1 938	19.06
外語領隊人員(英語) Foreign-language tour manager (English)	9 067	7 109	2 077	29.22	8 084	6 352	2 211	34.81
外語領隊人員(日語) Foreign-language tour manager (Japanese)	2 451	1 979	469	23.70	2 039	1 627	314	19.30
外語領隊人員(法語) Foreign-language tour manager (French)	59	44	20	45.45	44	37	18	48.65
外語領隊人員(西班牙語) Foreign-language tour manager (Spanish)	77	60	30	50.00	53	39	23	58.97
外語領隊人員(德語) Foreign-language tour manager (German)	64	51	32	62.75	59	47	31	65.96
華語領隊人員 Chinese-language tour manager	15 789	12 822	3 003	23.42	11 016	9 047	1 925	21.28
記帳士 Certified public bookkeeper	8 884	6 487	1 014	15.63	8 353	5 954	311	5.22
消防設備士 Fire safety technician	2 129	1 396	225	16.12	2 459	1 610	259	16.09

**Table 44 Junior Professional and Technical Examinations - Registrations
& Qualification Rates, by Category, last 5 years(2/2)**

Unit : Person

107年 2018				108年 2019				109年 2020			
報考 人數	到考 人數	錄取或 及格人數	錄取或 及格率%	報考 人數	到考 人數	錄取或 及格人數	錄取或 及格率%	報考 人數	到考 人數	錄取或 及格人數	錄取或 及格率%
Number of Registered Candidates	Number of Actual Examinees	Number of Qualified Examinees	Qualification Rate	Number of Registered Candidates	Number of Actual Examinees	Number of Qualified Examinees	Qualification Rate	Number of Registered Candidates	Number of Actual Examinees	Number of Qualified Examinees	Qualification Rate
169	140	63	45.00	144	123	33	26.83	123	99	21	21.21
9	6	3	50.00	1	1	1	100.00	5	5	3	60.00
9	9	8	88.89	41	35	14	40.00	22	18	9	50.00
15	13	7	53.85	6	4	-	-	8	3	2	66.67
302	270	74	27.41	262	208	62	29.81	132	110	21	19.09
95	86	47	54.65	82	75	33	44.00	51	39	17	43.59
28	25	19	76.00	20	17	8	47.06	22	20	10	50.00
-	-	-	-	-	-	-	-	6	6	5	83.33
11 698	9 944	6 021	60.55	12 129	10 037	3 181	31.69	8 722	6 801	1 593	23.42
8 109	6 866	3 803	55.39	8 094	6 696	2 451	36.60	7 036	5 481	2 943	53.69
1 964	1 681	736	43.78	1 834	1 537	673	43.79	1 528	1 153	493	42.76
71	65	46	70.77	54	49	27	55.10	61	57	46	80.70
89	76	64	84.21	87	76	50	65.79	85	68	49	72.06
71	59	53	89.83	48	44	32	72.73	47	36	24	66.67
11 647	9 925	6 090	61.36	11 972	10 031	3 054	30.45	8 906	6 945	1 608	23.15
7 960	5 515	1 052	19.08	7 115	4 967	650	13.09	7 380	5 187	543	10.47
2 151	1 436	231	16.09	2 382	1 509	243	16.10	2 549	1 650	266	16.12

表45 109年專門職業及技術人員普通考試報考人數暨錄取或及格率
 一按類科分 (1/4)
 (一)醫事科學類

單位：人

類 科 別 Category	報考人數 Number of Registered Candidates			到考人數 Number of Actual Examinees		
	計	男	女	計	男	女
	Total	Male	Female	Total	Male	Female
總 計 Grand Total	2 041	931	1 110	1 875	859	1 016
專門職業人員 Professionals	2 041	931	1 110	1 875	859	1 016
驗光生 Optometric technician	2 041	931	1 110	1 875	859	1 016

**Table 45 Junior Professional and Technical Examinations - Registrations
& Qualification Rates, by Category, 2020 (1/4)
(I) Medical Science Category**

Unit : Person

錄取或及格人數 Number of Qualified Examinees			到考率% Examination Attendance Rate			錄取或及格率% Qualification Rate		
計	男	女	計	男	女	計	男	女
Total	Male	Female	Total	Male	Female	Total	Male	Female
504	207	297	91.87	92.27	91.53	26.88	24.10	29.23
504	207	297	91.87	92.27	91.53	26.88	24.10	29.23
504	207	297	91.87	92.27	91.53	26.88	24.10	29.23

表45 109年專門職業及技術人員普通考試報考人數暨錄取或及格率
 一按類科分 (2/4)
 (二)社會科學類

單位：人

類 科 別 Category	報考人數 Number of Registered Candidates			到考人數 Number of Actual Examinees		
	計	男	女	計	男	女
	Total	Male	Female	Total	Male	Female
總 計 Grand Total	53 070	22 317	30 753	37 209	14 987	22 222
專門職業人員 Professionals	53 070	22 317	30 753	37 209	14 987	22 222
地政士 Land registration agent	5 392	2 900	2 492	2 728	1 421	1 307
專責報關人員 Customs clearance agent	815	278	537	556	183	373
人身保險代理人 Personal insurance agent	453	170	283	295	109	186
財產保險代理人 Property insurance agent	387	170	217	259	111	148
人身保險經紀人 Personal insurance broker	848	425	423	528	240	288
財產保險經紀人 Property insurance broker	802	412	390	539	261	278
一般保險公證人 General insurance surveyor	67	48	19	36	27	9
海事保險公證人 Marine insurance surveyor	73	45	28	40	24	16
不動產經紀人 Realty broker	6 591	3 454	3 137	3 522	1 782	1 740
外語導遊人員(英語) Foreign-language tour guide (English)	2 273	1 014	1 259	1 767	789	978
外語導遊人員(日語) Foreign-language tour guide (Japanese)	846	380	466	645	284	361
外語導遊人員(法語) Foreign-language tour guide (French)	27	13	14	21	10	11
外語導遊人員(西班牙語) Foreign-language tour guide (Spanish)	54	21	33	45	19	26
外語導遊人員(韓語) Foreign-language tour guide (Korean)	276	139	137	175	95	80
外語導遊人員(德語) Foreign-language tour guide (German)	32	12	20	25	9	16

**Table 45 Junior Professional and Technical Examinations - Registrations
& Qualification Rates, by Category, 2020 (2/4)
(II) Social Science Category**

Unit : Person

錄取或及格人數 Number of Qualified Examinees			到考率% Examination Attendance Rate			錄取或及格率% Qualification Rate		
計 Total	男 Male	女 Female	計 Total	男 Male	女 Female	計 Total	男 Male	女 Female
9 858	4 407	5 451	70.11	67.16	72.26	26.49	29.41	24.53
9 858	4 407	5 451	70.11	67.16	72.26	26.49	29.41	24.53
264	150	114	50.59	49.00	52.45	9.68	10.56	8.72
102	35	67	68.22	65.83	69.46	18.35	19.13	17.96
48	25	23	65.12	64.12	65.72	16.27	22.94	12.37
42	22	20	66.93	65.29	68.20	16.22	19.82	13.51
86	34	52	62.26	56.47	68.09	16.29	14.17	18.06
87	41	46	67.21	63.35	71.28	16.14	15.71	16.55
6	3	3	53.73	56.25	47.37	16.67	11.11	33.33
8	3	5	54.79	53.33	57.14	20.00	12.50	31.25
285	159	126	53.44	51.59	55.47	8.09	8.92	7.24
1 233	545	688	77.74	77.81	77.68	69.78	69.07	70.35
197	90	107	76.24	74.74	77.47	30.54	31.69	29.64
12	5	7	77.78	76.92	78.57	57.14	50.00	63.64
29	13	16	83.33	90.48	78.79	64.44	68.42	61.54
55	23	32	63.41	68.35	58.39	31.43	24.21	40.00
17	8	9	78.13	75.00	80.00	68.00	88.89	56.25

表45 109年專門職業及技術人員普通考試報考人數暨錄取或及格率
—按類科分 (3/4)
(二)社會科學類

單位：人

類 科 別 Category	報考人數 Number of Registered Candidates			到考人數 Number of Actual Examinees		
	計	男	女	計	男	女
	Total	Male	Female	Total	Male	Female
外語導遊人員(泰語) Foreign-language tour guide (Thai)	123	52	71	99	39	60
外語導遊人員(阿拉伯語) Foreign-language tour guide (Arabic)	5	1	4	5	1	4
外語導遊人員(俄語) Foreign-language tour guide (Russian)	22	9	13	18	6	12
外語導遊人員(義大利語) Foreign-language tour guide (Italian)	8	4	4	3	2	1
外語導遊人員(越南語) Foreign-language tour guide (Vietnamese)	132	34	98	110	24	86
外語導遊人員(印尼語) Foreign-language tour guide (Indonesian)	51	24	27	39	17	22
外語導遊人員(馬來語) Foreign-language tour guide (Malay)	22	9	13	20	7	13
外語導遊人員(土耳其語) Foreign-language tour guide (Turkish)	6	4	2	6	4	2
華語導遊人員 Chinese language tour guide	8 722	3 632	5 090	6 801	2 741	4 060
外語領隊人員(英語) Foreign-language tour manager (English)	7 036	2 945	4 091	5 481	2 291	3 190
外語領隊人員(日語) Foreign-language tour manager (Japanese)	1 528	719	809	1 153	543	610
外語領隊人員(法語) Foreign-language tour manager (French)	61	18	43	57	17	40
外語領隊人員(西班牙語) Foreign-language tour manager (Spanish)	85	31	54	68	26	42
外語領隊人員(德語) Foreign-language tour manager (German)	47	15	32	36	10	26
華語領隊人員 Chinese-language tour manager	8 906	3 529	5 377	6 945	2 679	4 266
記帳士 Certified public bookkeeper	7 380	1 810	5 570	5 187	1 216	3 971

**Table 45 Junior Professional and Technical Examinations - Registrations
& Qualification Rates, by Category, 2020 (3/4)
(II) Social Science Category**

Unit : Person

錄取或及格人數 Number of Qualified Examinees			到考率% Examination Attendance Rate			錄取或及格率% Qualification Rate		
計 Total	男 Male	女 Female	計 Total	男 Male	女 Female	計 Total	男 Male	女 Female
21	9	12	80.49	75.00	84.51	21.21	23.08	20.00
3	1	2	100.00	100.00	100.00	60.00	100.00	50.00
9	3	6	81.82	66.67	92.31	50.00	50.00	50.00
2	1	1	37.50	50.00	25.00	66.67	50.00	100.00
21	1	20	83.33	70.59	87.76	19.09	4.17	23.26
17	8	9	76.47	70.83	81.48	43.59	47.06	40.91
10	4	6	90.91	77.78	100.00	50.00	57.14	46.15
5	4	1	100.00	100.00	100.00	83.33	100.00	50.00
1 593	767	826	77.98	75.47	79.76	23.42	27.98	20.34
2 943	1 251	1 692	77.90	77.79	77.98	53.69	54.60	53.04
493	235	258	75.46	75.52	75.40	42.76	43.28	42.30
46	13	33	93.44	94.44	93.02	80.70	76.47	82.50
49	19	30	80.00	83.87	77.78	72.06	73.08	71.43
24	8	16	76.60	66.67	81.25	66.67	80.00	61.54
1 608	771	837	77.98	75.91	79.34	23.15	28.78	19.62
543	156	387	70.28	67.18	71.29	10.47	12.83	9.75

表45 109年專門職業及技術人員普通考試報考人數暨錄取或及格率
 一按類科分 (4/4)
 (三)工程科學類

單位：人

類 科 別 Category	報考人數 Number of Registered Candidates			到考人數 Number of Actual Examinees		
	計	男	女	計	男	女
	Total	Male	Female	Total	Male	Female
總 計 Grand Total	2 549	2 135	414	1 650	1 366	284
專門職業人員 Professionals	2 549	2 135	414	1 650	1 366	284
消防設備士 Fire safety technician	2 549	2 135	414	1 650	1 366	284

**Table 45 Junior Professional and Technical Examinations - Registrations
& Qualification Rates, by Category, 2020 (4/4)
(III) Engineering Science Category**

Unit : Person

錄取或及格人數 Number of Qualified Examinees			到考率% Examination Attendance Rate			錄取或及格率% Qualification Rate		
計	男	女	計	男	女	計	男	女
Total	Male	Female	Total	Male	Female	Total	Male	Female
266	230	36	64.73	63.98	68.60	16.12	16.84	12.68
266	230	36	64.73	63.98	68.60	16.12	16.84	12.68
266	230	36	64.73	63.98	68.60	16.12	16.84	12.68

表46 109年專門職業及技術人員普通考試錄取或及格人員年齡
—按類科分 (1/4)
(一)醫事科學類

單位：人

類 科 別 Category	總計 Grand Total	18~20歲 Years		21~25歲 Years		26~30歲 Years		31~35歲 Years	
		男 Male	女 Female	男 Male	女 Female	男 Male	女 Female	男 Male	女 Female
總 計 Grand Total	504	44	122	98	129	43	25	14	9
專門職業人員 Professionals	504	44	122	98	129	43	25	14	9
驗光生 Optometric technician	504	44	122	98	129	43	25	14	9

說明：本報表年齡、教育程度欄位資料係由應考人選填之網路報名資料擷取而得，其數值有可能因應考人誤(漏)填致有疏漏，請參酌使用。

Table 46 Junior Professional and Technical Examinations– Age of Qualified Examinees, by Category, 2020 (1/4)
(I) Medical Science Category

Unit : Person

36~40歲 Years		41~45歲 Years		46~50歲 Years		51歲以上 Years and Over		平均年齡 (歲) Average Age (Years)		
男 Male	女 Female	男 Male	女 Female	男 Male	女 Female	男 Male	女 Female	計 Total	男 Male	女 Female
4	6	1	4	-	1	3	1	23.59	24.57	22.91
4	6	1	4	-	1	3	1	23.59	24.57	22.91
4	6	1	4	-	1	3	1	23.59	24.57	22.91

Note :All information about test takers' age and educational attainment is accessed from their online application. The MOEX does not guarantee the accuracy or completeness of the provided information.

**表46 109年專門職業及技術人員普通考試錄取或及格人員年齡
—按類科分 (2/4)
(二)社會科學類**

單位：人

類 科 別 Category	總計 Grand Total	18~20歲 Years		21~25歲 Years		26~30歲 Years		31~35歲 Years	
		男 Male	女 Female	男 Male	女 Female	男 Male	女 Female	男 Male	女 Female
總 計 Grand Total	9 858	384	815	795	1 375	491	674	417	503
專門職業人員 Professionals	9 858	384	815	795	1 375	491	674	417	503
地政士 Land registration agent	264	3	2	33	34	19	17	19	18
專責報關人員 Customs clearance agent	102	-	-	1	5	9	14	9	10
人身保險代理人 Personal insurance agent	48	-	1	5	4	2	1	2	-
財產保險代理人 Property insurance agent	42	-	-	4	5	3	-	1	2
人身保險經紀人 Personal insurance broker	86	-	-	5	7	6	8	6	8
財產保險經紀人 Property insurance broker	87	-	-	4	10	6	9	8	8
一般保險公證人 General insurance surveyor	6	-	-	-	1	-	-	-	-
海事保險公證人 Marine insurance surveyor	8	-	-	1	-	1	2	-	-
不動產經紀人 Realty broker	285	14	7	35	45	14	14	16	9
外語導遊人員(英語) Foreign-language tour guide (English)	1 233	24	47	89	156	60	97	54	73
外語導遊人員(日語) Foreign-language tour guide (Japanese)	197	2	-	15	26	11	7	14	12
外語導遊人員(法語) Foreign-language tour guide (French)	12	-	-	-	3	1	-	-	1
外語導遊人員(西班牙語) Foreign-language tour guide (Spanish)	29	-	1	5	8	-	1	-	2
外語導遊人員(韓語) Foreign-language tour guide (Korean)	55	-	-	2	8	2	11	9	3
外語導遊人員(德語) Foreign-language tour guide (German)	17	-	-	4	5	-	-	-	2

說明：本報表年齡、教育程度欄位資料係由應考人選填之網路報名資料擷取而得，其數值有可能因應考人誤(漏)填致有疏漏，請參酌使用。

Table 46 Junior Professional and Technical Examinations– Age of Qualified Examinees, by Category, 2020 (2/4)
(II) Social Science Category

Unit : Person

36~40歲 Years		41~45歲 Years		46~50歲 Years		51歲以上 Years and Over		平均年齡(歲) Average Age (Years)		
男 Male	女 Female	男 Male	女 Female	男 Male	女 Female	男 Male	女 Female	計 Total	男 Male	女 Female
445	526	439	470	463	498	973	590	34.99	37.74	32.77
445	526	439	470	463	498	973	590	34.99	37.74	32.77
23	15	12	4	18	10	23	14	35.57	36.79	33.96
8	10	1	16	3	10	4	2	37.08	37.40	36.91
6	4	5	6	5	6	-	1	37.58	36.76	38.48
6	3	4	5	3	3	1	2	37.55	37.14	38.00
5	8	3	7	8	7	1	7	37.26	36.82	37.54
10	5	5	5	6	4	2	5	35.99	37.15	34.96
2	1	1	1	-	-	-	-	36.83	38.33	35.33
1	1	-	-	-	2	-	-	34.25	29.33	37.20
24	12	21	18	13	9	22	12	34.42	35.48	33.08
47	73	62	74	65	69	144	99	37.26	39.79	35.25
10	22	9	17	8	12	21	11	37.79	38.71	37.02
-	1	1	-	1	-	2	2	40.17	48.00	34.57
2	1	-	2	3	1	3	-	33.52	39.08	29.00
-	2	-	1	1	3	9	4	36.78	41.61	33.31
-	-	1	1	1	-	2	1	34.76	38.63	31.33

Note :All information about test takers' age and educational attainment is accessed from their online application. The MOEX does not guarantee the accuracy or completeness of the provided information.

表46 109年專門職業及技術人員普通考試錄取或及格人員年齡
—按類科分 (3/4)
(二)社會科學類

單位：人

類 科 別 Category	總計 Grand Total	18~20歲 Years		21~25歲 Years		26~30歲 Years		31~35歲 Years	
		男 Male	女 Female	男 Male	女 Female	男 Male	女 Female	男 Male	女 Female
		外語導遊人員(泰語) Foreign-language tour guide (Thai)	21	-	-	-	1	3	1
外語導遊人員(阿拉伯語) Foreign-language tour guide (Arabic)	3	-	-	1	2	-	-	-	-
外語導遊人員(俄語) Foreign-language tour guide (Russian)	9	-	-	2	4	1	1	-	1
外語導遊人員(義大利語) Foreign-language tour guide (Italian)	2	-	-	1	1	-	-	-	-
外語導遊人員(越南語) Foreign-language tour guide (Vietnamese)	21	-	-	-	4	-	4	-	3
外語導遊人員(印尼語) Foreign-language tour guide (Indonesian)	17	-	-	-	2	2	1	2	1
外語導遊人員(馬來語) Foreign-language tour guide (Malay)	10	-	1	-	4	1	-	-	-
外語導遊人員(土耳其語) Foreign-language tour guide (Turkish)	5	-	-	1	-	-	-	1	-
華語導遊人員 Chinese language tour guide	1 593	94	191	92	176	45	51	58	51
外語領隊人員(英語) Foreign-language tour manager (English)	2 943	89	219	258	458	200	264	127	166
外語領隊人員(日語) Foreign-language tour manager (Japanese)	493	8	11	61	80	38	41	25	25
外語領隊人員(法語) Foreign-language tour manager (French)	46	-	-	3	14	2	2	-	3
外語領隊人員(西班牙語) Foreign-language tour manager (Spanish)	49	1	2	6	17	2	2	2	3
外語領隊人員(德語) Foreign-language tour manager (German)	24	-	-	2	10	-	-	-	3
華語領隊人員 Chinese-language tour manager	1 608	93	225	121	165	44	67	54	53
記帳士 Certified public bookkeeper	543	56	108	44	120	19	59	9	44

說明：本報表年齡、教育程度欄位資料係由應考人選填之網路報名資料擷取而得，其數值有可能因應考人誤(漏)填致有疏漏，請參酌使用。

Table 46 Junior Professional and Technical Examinations– Age of Qualified Examinees, by Category, 2020 (3/4)
(II) Social Science Category

Unit : Person

36~40歲 Years		41~45歲 Years		46~50歲 Years		51歲以上 Years and Over		平均年齡(歲) Average Age (Years)		
男 Male	女 Female	男 Male	女 Female	男 Male	女 Female	男 Male	女 Female	計 Total	男 Male	女 Female
1	2	2	3	2	2	-	1	38.48	37.67	39.08
-	-	-	-	-	-	-	-	22.33	22.00	22.50
-	-	-	-	-	-	-	-	24.56	23.67	25.00
-	-	-	-	-	-	-	-	22.50	22.00	23.00
1	3	-	3	-	3	-	-	34.48	36.00	34.40
-	3	1	-	2	1	1	1	38.06	39.88	36.44
-	-	-	-	-	1	3	-	37.40	53.75	26.50
-	-	-	1	-	-	2	-	45.20	45.25	45.00
75	70	93	70	103	99	207	118	36.57	39.94	33.44
109	162	117	132	110	137	241	154	33.89	36.32	32.10
31	34	13	21	12	18	47	28	34.62	35.88	33.47
2	4	1	1	1	3	4	6	36.20	40.23	34.61
2	2	1	2	3	2	2	-	30.51	34.89	27.73
-	-	1	1	2	-	3	2	35.00	46.25	29.38
67	71	80	61	90	83	222	112	35.81	39.59	32.33
13	17	5	18	3	13	7	8	26.71	26.62	26.75

Note :All information about test takers' age and educational attainment is accessed from their online application. The MOEX does not guarantee the accuracy or completeness of the provided information.

表46 109年專門職業及技術人員普通考試錄取或及格人員年齡
—按類科分 (4/4)
(三)工程科學類

單位：人

類 科 別 Category	總計 Grand Total	18~20歲 Years		21~25歲 Years		26~30歲 Years		31~35歲 Years	
		男	女	男	女	男	女	男	女
		Male	Female	Male	Female	Male	Female	Male	Female
總 計 Grand Total	266	8	2	46	10	51	9	58	3
專門職業人員 Professionals	266	8	2	46	10	51	9	58	3
消防設備士 Fire safety technician	266	8	2	46	10	51	9	58	3

說明：本報表年齡、教育程度欄位資料係由應考人選填之網路報名資料擷取而得，其數值有可能因應考人誤(漏)填致有疏漏，請參酌使用。

Table 46 Junior Professional and Technical Examinations– Age of Qualified Examinees, by Category, 2020 (4/4)
(III) Engineering Science Category

Unit : Person

36~40歲 Years		41~45歲 Years		46~50歲 Years		51歲以上 Years and Over		平均年齡 (歲) Average Age (Years)		
男 Male	女 Female	男 Male	女 Female	男 Male	女 Female	男 Male	女 Female	計 Total	男 Male	女 Female
29	8	17	3	11	1	10	-	32.14	32.36	30.72
29	8	17	3	11	1	10	-	32.14	32.36	30.72
29	8	17	3	11	1	10	-	32.14	32.36	30.72

Note :All information about test takers' age and educational attainment is accessed from their online application. The MOEX does not guarantee the accuracy or completeness of the provided information.

表47 109年專門職業及技術人員普通考試錄取或及格人員教育程度－按類科分 (1/4)
Table 47 Junior Professional and Technical Examinations – Education Level of Qualified Examinees, by Category, 2020 (1/4)
 (一)醫事科學類
 (I) Medical Science Category

單位：人 Unit : Person

類 科 別 Category	總計	博士		碩士		學士		副學士 (專科) Associate's Degree (College)		高中(職)以下 High School (Vocational School) and Below	
	Grand Total	Doctorate Degree		Master's Degree		Bachelor's Degree		Associate's Degree (College)		High School (Vocational School) and Below	
	計 Total	男 Male	女 Female	男 Male	女 Female	男 Male	女 Female	男 Male	女 Female	男 Male	女 Female
總 計 Grand Total	504	1	-	3	1	135	148	68	145	-	3
專門職業人員 Professionals	504	1	-	3	1	135	148	68	145	-	3
驗光生 Optometric technician	504	1	-	3	1	135	148	68	145	-	3

說明：本報表年齡、教育程度欄位資料係由應考人選填之網路報名資料擷取而得，其數值有可能因應考人誤(漏)填致有疏漏，請參酌使用。

Note :All information about test takers' age and educational attainment is accessed from their online application. The MOEX does not guarantee the accuracy or completeness of the provided information.

表47 109年專門職業及技術人員普通考試錄取或及格人員教育程度－按類科分 (2/4)
 Table 47 Junior Professional and Technical Examinations – Education Level of Qualified
 Examinees, by Category, 2020 (2/4)
 (二)社會科學類
 (II) Social Science Category

單位：人			Unit: Person									
類 科 別 Category	總計	博士		碩士		學士		副學士 (專科) Associate's Degree (College)		高中(職)以下 High School (Vocational School) and Below		
	Grand Total	Doctorate Degree		Master's Degree		Bachelor's Degree		Associate's Degree (College)		High School (Vocational School) and Below		
	計 Total	男 Male	女 Female	男 Male	女 Female	男 Male	女 Female	男 Male	女 Female	男 Male	女 Female	
總 計	Grand Total	9 858	33	27	606	496	2 788	3 685	290	268	690	975
專門職業人員	Professionals	9 858	33	27	606	496	2 788	3 685	290	268	690	975
地政士	Land registration agent	264	2	-	16	12	110	93	5	2	17	7
專責報關人員	Customs clearance agent	102	-	1	2	5	33	56	-	5	-	-
人身保險代理人	Personal insurance agent	48	-	-	9	3	14	17	-	-	2	3
財產保險代理人	Property insurance agent	42	-	-	4	3	16	15	-	-	2	2
人身保險經紀人	Personal insurance broker	86	1	-	7	6	24	37	-	6	2	3
財產保險經紀人	Property insurance broker	87	1	-	9	7	28	33	-	4	3	2
一般保險公證人	General insurance surveyor	6	-	-	1	-	2	3	-	-	-	-
海事保險公證人	Marine insurance surveyor	8	-	-	1	1	2	4	-	-	-	-
不動產經紀人	Realty broker	285	2	1	20	9	112	94	6	8	19	14
外語導遊人員(英語)	Foreign-language tour guide (English)	1 233	5	7	118	107	327	466	32	18	63	90
外語導遊人員(日語)	Foreign-language tour guide (Japanese)	197	2	1	10	13	58	68	7	6	13	19
外語導遊人員(法語)	Foreign-language tour guide (French)	12	2	-	1	1	2	4	-	-	-	2
外語導遊人員(西班牙語)	Foreign-language tour guide (Spanish)	29	-	-	1	2	10	12	-	-	2	2
外語導遊人員(韓語)	Foreign-language tour guide (Korean)	55	-	-	-	2	19	26	-	-	4	4
外語導遊人員(德語)	Foreign-language tour guide (German)	17	-	-	1	1	5	6	-	-	2	2

說明：本報表年齡、教育程度欄位資料係由應考人選填之網路報名資料擷取而得，其數值有可能因應考人誤(漏)填致有疏漏，請參酌使用。

Note :All information about test takers' age and educational attainment is accessed from their online application. The MOEX does not guarantee the accuracy or completeness of the provided information.

420 表47 109年專門職業及技術人員普通考試錄取或及格人員教育程度－按類科分 (3/4)
Table 47 Junior Professional and Technical Examinations – Education Level of Qualified Examinees, by Category, 2020 (3/4)
 (二)社會科學類
 (II) Social Science Category

類 科 別 Category	Unit : Person										
	總計	博士		碩士		學士		副學士 (專科) Associate's Degree (College)		高中(職)以下 High School (Vocational School) and Below	
	Grand Total	男	女	男	女	男	女	男	女	男	女
計	Male	Female	Male	Female	Male	Female	Male	Female	Male	Female	
外語導遊人員(泰語) Foreign-language tour guide (Thai)	21	-	-	-	-	8	10	1	1	-	1
外語導遊人員(阿拉伯語) Foreign-language tour guide (Arabic)	3	-	-	-	-	-	-	-	-	1	2
外語導遊人員(俄語) Foreign-language tour guide (Russian)	9	-	-	-	1	3	4	-	-	-	1
外語導遊人員(義大利語) Foreign-language tour guide (Italian)	2	-	-	-	-	1	1	-	-	-	-
外語導遊人員(越南語) Foreign-language tour guide (Vietnamese)	21	-	-	-	2	1	12	-	-	-	6
外語導遊人員(印尼語) Foreign-language tour guide (Indonesian)	17	-	-	2	1	3	7	1	-	2	1
外語導遊人員(馬來語) Foreign-language tour guide (Malay)	10	-	-	1	1	3	4	-	-	-	1
外語導遊人員(土耳其語) Foreign-language tour guide (Turkish)	5	-	-	1	1	3	-	-	-	-	-
華語導遊人員 Chinese language tour guide	1 593	5	3	103	56	391	478	96	75	172	214
外語領隊人員(英語) Foreign-language tour manager (English)	2 943	11	8	181	174	862	1 228	55	47	142	235
外語領隊人員(日語) Foreign-language tour manager (Japanese)	493	1	1	16	19	177	189	9	12	32	37
外語領隊人員(法語) Foreign-language tour manager (French)	46	1	-	3	5	8	22	1	3	-	3
外語領隊人員(西班牙語) Foreign-language tour manager (Spanish)	49	-	2	2	1	16	20	-	-	1	7
外語領隊人員(德語) Foreign-language tour manager (German)	24	-	-	2	3	6	8	-	-	-	5
華語領隊人員 Chinese-language tour manager	1 608	-	3	79	47	467	523	70	56	155	208
記帳士 Certified public bookkeeper	543	-	-	16	13	77	245	7	25	56	104

說明：本報表年齡、教育程度欄位資料係由應考人選填之網路報名資料擷取而得，其數值有可能因應考人誤(漏)填致有疏漏，請參酌使用。

Note :All information about test takers' age and educational attainment is accessed from their online application. The MOEX does not guarantee the accuracy or completeness of the provided information.

表47 109年專門職業及技術人員普通考試錄取或及格人員教育程度－按類科分 (4/4)

Table 47 Junior Professional and Technical Examinations – Education Level of Qualified Examinees, by Category, 2020 (4/4)

(三)工程科學類

(III) Engineering Science Category

單位：人

Unit : Person

類 科 別 Category	總計	博士		碩士		學士		副學士 (專科) Associate's Degree (College)		高中(職)以下 High School (Vocational School) and Below	
	Grand Total	Doctorate Degree		Master's Degree		Bachelor's Degree					
	計 Total	男 Male	女 Female	男 Male	女 Female	男 Male	女 Female	男 Male	女 Female	男 Male	女 Female
總 計 Grand Total	266	-	-	19	3	137	22	51	7	23	4
專門職業人員 Professionals	266	-	-	19	3	137	22	51	7	23	4
消防設備士 Fire safety technician	266	-	-	19	3	137	22	51	7	23	4

說明：本報表年齡、教育程度欄位資料係由應考人選填之網路報名資料擷取而得，其數值有可能因應考人誤(漏)填致有疏漏，請參酌使用。

Note :All information about test takers' age and educational attainment is accessed from their online application. The MOEX does not guarantee the accuracy or completeness of the provided information.

(三) 專門職業及技術人員特種考試

(3) Special Professional and Technical
Examinations

表48 專門職業及技術人員特種考試報考人數暨錄取或及格率
Table 48 Special Professional and Technical Examinations - Registrations
& Qualification Rates

年 別 Year	報考人數 Number of Registered Candidates	到考人數 Number of Actual Examinees	錄取或 及格人數 Number of Qualified Examinees	到考率 % Exam. Attendance Rate	錄取或 及格率 % Qualification Rate
90年 2001	23 429	14 754	2 916	62.97	19.76
91年 2002	14 600	8 855	1 203	60.65	13.59
92年 2003	14 490	10 009	2 504	69.08	25.02
93年 2004	12 472	8 332	1 121	66.81	13.45
94年 2005	12 008	8 433	938	70.23	11.12
95年 2006	13 963	9 105	975	65.21	10.71
96年 2007	4 998	4 180	289	83.63	6.91
97年 2008	4 807	3 978	563	82.75	14.15
98年 2009	3 834	3 178	515	82.89	16.21
99年 2010	4 254	3 648	950	85.75	26.04
100年 2011	4 062	3 470	452	85.43	13.03
101年 2012	1 561	1 491	521	95.52	34.94
102年 2013	2 647	2 400	1 207	90.67	50.29
103年 2014	-	-	-	-	-
104年 2015	-	-	-	-	-
105年 2016	-	-	-	-	-
106年 2017	15 498	14 860	7 206	95.88	48.49
107年 2018	7 297	6 869	286	94.13	4.16
108年 2019	5 980	5 496	674	91.91	12.26
109年 2020	9 156	8 152	865	89.03	10.61

說明：1.本表錄取或及格人數不包含101年11月29日考試院第11屆第215次會議決議補行錄取95年專技特考中醫師考試10人。
 2.103年、104年及105年未辦理專門職業及技術人員特種考試。

Note: 1. The number of qualified examinees on this list does not include the 10 additional qualifiers of the 2006 Special Professional and Technical Examination for Chinese Medicine Practitioners selected by session 215 of the 11th conference of the Examination Yuan held on 29 November, 2012.
 2. There were no Special Professional and Technical Examinations held in 2014, 2015 and 2016.

表49 近5年專門職業及技術人員特種考試報考人數暨錄取或及格率—按考試名稱分
Table 49 Special Professional and Technical Examinations - Registrations & Qualification Rates, by Examination Name, last 5 years

單位：人	Unit : Person				
年別及考試名稱別 Year & Examination Name	報考人數 Number of Registered Candidates	到考人數 Number of Actual Examinees	錄取或及格人數 Number of Qualified Examinees	到考率 % Examination Attendance Rate	錄取或及格率 % Qualification Rate
105年 2016	-	-	-	-	-
106年 2017	15 498	14 860	7 206	95.88	48.49
驗光師考試 Examinations for Optician	5 272	4 981	2 048	94.48	41.12
驗光生考試 Examinations for Optometric Technician	10 226	9 879	5 158	96.61	52.21
107年 2018	7 297	6 869	286	94.13	4.16
驗光師考試 Examinations for Optician	2 871	2 621	57	91.29	2.17
驗光生考試 Examinations for Optometric Technician	4 426	4 248	229	95.98	5.39
108年 2019	5 980	5 496	674	91.91	12.26
驗光師考試 Examinations for Optician	2 184	1 924	73	88.10	3.79
驗光生考試 Examinations for Optometric Technician	3 796	3 572	601	94.10	16.83
109年 2020	9 156	8 152	865	89.03	10.61
驗光師考試 Examinations for Optician	3 182	2 632	122	82.72	4.64
驗光生考試 Examinations for Optometric Technician	5 974	5 520	743	92.40	13.46

說明：105年未辦理專門職業及技術人員特種考試。

Note : No Special Professional and Technical Examinations were held in 2016.

表50 109年專門職業及技術人員特種考試報考人數暨錄取或及格率
—按類科分
(一)驗光師考試

單位：人

類 科 別 Category	報考人數 Number of Registered Candidates			到考人數 Number of Actual Examinees		
	計	男	女	計	男	女
	Total	Male	Female	Total	Male	Female
總 計 Grand Total	3 182	1 772	1 410	2 632	1 425	1 207
驗光師 Optician	3 182	1 772	1 410	2 632	1 425	1 207

(二)驗光生考試

單位：人

類 科 別 Category	報考人數 Number of Registered Candidates			到考人數 Number of Actual Examinees		
	計	男	女	計	男	女
	Total	Male	Female	Total	Male	Female
總 計 Grand Total	5 974	3 461	2 513	5 520	3 211	2 309
驗光生 Optometric Technician	5 974	3 461	2 513	5 520	3 211	2 309

**Table 50 Special Professional and Technical Examinations - Registrations
& Qualification Rates, by Category, 2020
(I)Examinations for Optician**

Unit : Person

錄取或及格人數 Number of Qualified Examinees			到考率% Examination Attendance Rate			錄取或及格率% Qualification Rate		
計	男	女	計	男	女	計	男	女
Total	Male	Female	Total	Male	Female	Total	Male	Female
122	56	66	82.72	80.42	85.60	4.64	3.93	5.47
122	56	66	82.72	80.42	85.60	4.64	3.93	5.47

(II)Examinations for Optometric Technician

Unit : Person

錄取或及格人數 Number of Qualified Examinees			到考率% Examination Attendance Rate			錄取或及格率% Qualification Rate		
計	男	女	計	男	女	計	男	女
Total	Male	Female	Total	Male	Female	Total	Male	Female
743	431	312	92.40	92.78	91.88	13.46	13.42	13.51
743	431	312	92.40	92.78	91.88	13.46	13.42	13.51

表51 109年專門職業及技術人員特種考試錄取或及格人員年齡
—按類科分
(一)驗光師考試

單位：人

類 科 別 Category	總計 Grand Total	18~20歲 Years		21~25歲 Years		26~30歲 Years		31~35歲 Years	
		男 Male	女 Female	男 Male	女 Female	男 Male	女 Female	男 Male	女 Female
總 計 Grand Total	122	-	-	1	-	5	8	6	6
驗光師 Optician	122	-	-	1	-	5	8	6	6

說明：本報表年齡、教育程度欄位資料係由應考人選填之網路報名資料擷取而得，其數值有可能因應考人誤(漏)填致有疏漏，請參酌使用。

(二)驗光生考試

單位：人

類 科 別 Category	總計 Grand Total	18~20歲 Years		21~25歲 Years		26~30歲 Years		31~35歲 Years	
		男 Male	女 Female	男 Male	女 Female	男 Male	女 Female	男 Male	女 Female
總 計 Grand Total	743	-	-	1	1	21	23	45	52
驗光生 Optometric Technician	743	-	-	1	1	21	23	45	52

說明：本報表年齡、教育程度欄位資料係由應考人選填之網路報名資料擷取而得，其數值有可能因應考人誤(漏)填致有疏漏，請參酌使用。

Table 51 Special Professional and Technical Examinations – Age of Qualified Examinees, by Category, 2020
(I)Examinations for Optician

Unit : Person

36~40歲 Years		41~45歲 Years		46~50歲 Years		51歲以上 Years and Over		平均年齡 (歲) Average Age (Years)		
男 Male	女 Female	男 Male	女 Female	男 Male	女 Female	男 Male	女 Female	計 Total	男 Male	女 Female
5	17	12	10	11	9	16	16	43.54	44.41	42.80
5	17	12	10	11	9	16	16	43.54	44.41	42.80

Note :All information about test takers' age and educational attainment is accessed from their online application. The MOEX does not guarantee the accuracy or completeness of the provided information.

(II)Examinations for Optometric Technician

Unit : Person

36~40歲 Years		41~45歲 Years		46~50歲 Years		51歲以上 Years and Over		平均年齡 (歲) Average Age (Years)		
男 Male	女 Female	男 Male	女 Female	男 Male	女 Female	男 Male	女 Female	計 Total	男 Male	女 Female
96	76	97	75	56	38	115	47	43.20	44.44	41.48
96	76	97	75	56	38	115	47	43.20	44.44	41.48

Note :All information about test takers' age and educational attainment is accessed from their online application. The MOEX does not guarantee the accuracy or completeness of the provided information.

表52 109年專門職業及技術人員特種考試錄取或及格人員教育程度—按類科分
Table 52 Special Professional and Technical Examinations – Education Level of Qualified Examinees, by Category, 2020

(一)驗光師考試

(I)Examinations for Optician

單位：人

Unit : Person

類 科 別 Category	總計	博士		碩士		學士		副學士 (專科) Associate's Degree (College)		高中(職)以下 High School (Vocational School) and Below	
	Grand Total	Doctorate Degree		Master's Degree		Bachelor's Degree		Associate's Degree (College)		High School (Vocational School) and Below	
	計 Total	男 Male	女 Female	男 Male	女 Female	男 Male	女 Female	男 Male	女 Female	男 Male	女 Female
總 計 Grand Total	122	1	-	3	1	44	59	8	6	-	-
驗光師 Optician	122	1	-	3	1	44	59	8	6	-	-

說明：本報表年齡、教育程度欄位資料係由應考人選填之網路報名資料擷取而得，其數值有可能因應考人誤(漏)填致有疏漏，請參酌使用。

Note :All information about test takers' age and educational attainment is accessed from their online application. The MOEX does not guarantee the accuracy or completeness of the provided information.

(二)驗光生考試

(II)Examinations for Optometric Technician

單位：人

Unit : Person

類 科 別 Category	總計	博士		碩士		學士		副學士 (專科) Associate's Degree (College)		高中(職)以下 High School (Vocational School) and Below	
	Grand Total	Doctorate Degree		Master's Degree		Bachelor's Degree		Associate's Degree (College)		High School (Vocational School) and Below	
	計 Total	男 Male	女 Female	男 Male	女 Female	男 Male	女 Female	男 Male	女 Female	男 Male	女 Female
總 計 Grand Total	743	-	-	4	3	315	222	38	30	74	57
驗光生 Optometric Technician	743	-	-	4	3	315	222	38	30	74	57

說明：本報表年齡、教育程度欄位資料係由應考人選填之網路報名資料擷取而得，其數值有可能因應考人誤(漏)填致有疏漏，請參酌使用。

Note :All information about test takers' age and educational attainment is accessed from their online application. The MOEX does not guarantee the accuracy or completeness of the provided information.

(四) 專門職業及技術人員全部科目免試
(4) Professional and Technical
Examinations for Full Exemption

表53 專門職業及技術人員全部科目免試及格人數—按類科分 (1/2)

單位：人

類 科 別 Category	102年 2013			103年 2014			104年 2015		
	計	男	女	計	男	女	計	男	女
	Total	Male	Female	Total	Male	Female	Total	Male	Female
總 計 Grand Total	309	250	59	226	174	52	316	249	67
專門職業人員 Professionals	77	45	32	45	19	26	73	41	32
律師 Attorney	-	-	-	-	-	-	1	1	-
建築師 Architect	35	27	8	15	10	5	33	27	6
專利師 Patent agent	-	-	-	-	-	-	-	-	-
職能治療師 Occupational therapist	-	-	-	-	-	-	-	-	-
臨床心理師 Clinical psychologist	-	-	-	1	1	-	-	-	-
語言治療師 Speech therapist	-	-	-	-	-	-	-	-	-
獸醫師 Veterinarian	-	-	-	-	-	-	-	-	-
獸醫佐 Veterinarian aide	-	-	-	-	-	-	-	-	-
地政士 Land registration agent	42	18	24	29	8	21	39	13	26
船舶電信人員 Ship radio personnel	-	-	-	-	-	-	-	-	-
技術人員 Technician	232	205	27	181	155	26	243	208	35
土木工程技師 Civil engineer	146	136	10	110	96	14	162	146	16
工業工程技師 Industrial engineer	1	1	-	-	-	-	-	-	-
工業安全技師 Industrial safety engineer	-	-	-	1	1	-	2	2	-
化學工程技師 Chemical engineer	-	-	-	-	-	-	-	-	-
水土保持技師 Soil and water conservation engineer	15	11	4	12	8	4	5	3	2

Table 53 Professional and Technical Examinations for Full Exemption—Number of Qualified Examinees, by Category (1/2)

Unit : Person

105年 2016			106年 2017			107年 2018			108年 2019			109年 2020		
計	男	女	計	男	女	計	男	女	計	男	女	計	男	女
Total	Male	Female	Total	Male	Female	Total	Male	Female	Total	Male	Female	Total	Male	Female
322	245	77	416	309	107	334	219	115	438	317	121	577	410	167
98	58	40	120	75	45	126	64	62	115	52	63	130	58	72
-	-	-	6	4	2	5	3	2	6	4	2	2	1	1
58	41	17	56	45	11	37	28	9	27	18	9	23	16	7
-	-	-	-	-	-	-	-	-	-	-	-	-	-	-
-	-	-	-	-	-	-	-	-	-	-	-	-	-	-
-	-	-	-	-	-	-	-	-	-	-	-	-	-	-
-	-	-	1	-	1	-	-	-	-	-	-	-	-	-
-	-	-	1	1	-	-	-	-	-	-	-	-	-	-
-	-	-	-	-	-	-	-	-	-	-	-	-	-	-
40	17	23	56	25	31	84	33	51	82	30	52	105	41	64
-	-	-	-	-	-	-	-	-	-	-	-	-	-	-
224	187	37	296	234	62	208	155	53	323	265	58	447	352	95
108	97	11	188	159	29	78	68	10	204	183	21	241	206	35
1	1	-	1	1	-	-	-	-	2	2	-	3	3	-
-	-	-	3	2	1	1	-	1	-	-	-	-	-	-
-	-	-	-	-	-	1	1	-	1	-	1	2	1	1
10	8	2	13	6	7	8	5	3	7	4	3	10	5	5

Table 53 Professional and Technical Examinations for Full Exemption—Number of Qualified Examinees, by Category (2/2)

Unit : Person

105年 2016			106年 2017			107年 2018			108年 2019			109年 2020		
計	男	女	計	男	女	計	男	女	計	男	女	計	男	女
Total	Male	Female	Total	Male	Female	Total	Male	Female	Total	Male	Female	Total	Male	Female
33	23	10	20	16	4	22	18	4	25	20	5	29	24	5
12	7	5	13	8	5	13	9	4	13	8	5	23	12	11
-	-	-	1	1	-	4	3	1	2	1	1	4	2	2
1	-	1	-	-	-	1	-	1	-	-	-	-	-	-
4	1	3	7	2	5	23	8	15	13	5	8	30	16	14
15	11	4	17	12	5	22	12	10	20	11	9	31	20	11
1	1	-	1	1	-	2	1	1	1	1	-	1	-	1
2	2	-	2	2	-	2	2	-	-	-	-	3	2	1
-	-	-	1	1	-	1	-	1	2	-	2	-	-	-
2	2	-	2	2	-	4	4	-	3	3	-	1	1	-
8	8	-	3	3	-	17	17	-	17	17	-	29	29	-
6	6	-	4	4	-	4	3	1	6	5	1	20	16	4
6	6	-	7	5	2	4	3	1	4	3	1	10	8	2
1	1	-	-	-	-	-	-	-	-	-	-	-	-	-
3	2	1	5	1	4	-	-	-	-	-	-	8	5	3
-	-	-	-	-	-	1	1	-	1	-	1	2	2	-
11	11	-	8	8	-	-	-	-	-	-	-	-	-	-
11	11	-	8	8	-	-	-	-	2	2	-	-	-	-

國家圖書館出版品預行編目(CIP)資料

考選統計. 中華民國 109 年 = Examination
statistics republic of China. 2020 / 考
選部[編]. -- 臺北市 : 考選部, 民 110.05
面 ; 公分
中英對照
ISBN 978-986-0724-04-2(平裝附光碟片)

1. 考試制度 2. 政府統計 3. 中華民國

573.44028

110006062

書名：中華民國 109 年考選統計

出版機關：考選部

地址：(116203)台北市文山區試院路 1-1 號

網址：<https://wwwc.moex.gov.tw>

電話：(02) 2236-9188

傳真：(02) 2236-8322


出版年月：中華民國 110 年 5 月

工本費：新臺幣 200 元整

GPN：1011000489

ISBN：978-986-0724-04-2

MOEX-110-001(B-1)



GPN : 1011000489
ISBN : 978-986-0724-04-2
MOEX-110-001(B-1)
工本費：新臺幣200元整

中華民國
109年

中華民國 109年

考選

2020
Examination
Statistics
Republic of China

統計



考選統計

Examination Statistics 2020, Republic of China

考選部編印

考選部編印 | 中華民國 110 年 5 月

Ministry of Examination, May 2021

