

中華民國 106 年

考選

2017
Examination
Statistics
Republic of China

統計



考選部編印 | 中華民國 107 年 5 月

Ministry of Examination, May 2018



中華民國 106 年

考 選 統 計

**Examination Statistics
Republic of China
2017**

考 選 部
中華民國 107 年 5 月
Ministry of Examination
May 2018

編 製 說 明

- 一、編印目的：本年報編印之目的，在於顯示本部辦理國家考試之執行成果，以為研擬考選政策之重要參考。
- 二、年報內容：本年報內容包括提要分析及統計表兩部分，各部分又分總論、公務人員考試、專門職業及技術人員考試等篇章。
- 三、資料來源：本年報係根據本部辦理國家考試業務所建之試務資料檔，應考人填寫之報名資料，以及各業務單位提供之典試或主試委員會會議紀錄、典試暨試務辦理經過等資料彙編而成；如其試務委託用人機關自行辦理者，則係根據委託機關呈報本部之相關資料彙整。
- 四、資料期間：本年報所稱「年」係指曆年；106年資料係指106年1月1日起至12月31日止舉辦之考試，惟當年原核定且已完成報名作業之考試，因故延至次年舉辦者，為便於資料彙整，仍列入原核定之年統計。
- 五、計數單位：本年報各表計數除表3以「個」為單位外，餘均以「人」為單位，惟因應考人可重複報考各項考試，致各項考試當年彙總表及歷年表之人數統計實為「人次」累計。
- 六、符號定義：本年報所用符號「—」表示無數值；「...」表示數值不明；「0」表示數值不及半單位。
- 七、本年報部分數值，受尾數四捨五入進位影響，合計數或有微差，不予調整。

Explanatory Notes

1. Purpose of Publication: This year's compilation of examination statistics is published for the purpose of documenting the results of the Ministry of Examination's implementation of the national examinations; moreover it serves as an important reference in the formulation of examination policy.
2. Annual Report Contents: Analytical Summaries and Statistical Tables, each in 3 parts: Introduction, Civil Service Examinations, Professional & Technical Examinations.
3. Source of Data: This year's report is based on the materials compiled by the Ministry of Examination in the process of administering the national examinations, on the information provided in the candidates' applications for examination registration, and on data provided by many departments that is prepared in the process of producing the agenda, minutes, and records of the Boards of Examiners or Committees of Examiners which are convened for each examination. If the Ministry of Examination has delegated the holding of the examination to an employing agency, the compilation of data is based on the report on the examination and the related materials submitted by the agency to the Ministry of Examination for archiving.
4. Period of the Data: In this year's report the term "year" refers to the calendar year. Data for the year 2017 encompasses examinations beginning from January 1, 2017 and ending before December 31, 2017, with the exception that for examinations that have been approved to be held and for which registration application is complete, but for which the holding of the examination is scheduled for the following year, the data for the examinations are included in the year of approval.
5. Statistical Units: with the exception of Table 3, which lists "single items" as units, all statistical tables included in this Annual Report use "individual persons" as the basic unit. However, as examination candidates may take more than one test, summary tables and year-by-year tables for assorted testing subjects were compiled using "individual tests" for "number of persons."
6. Definition of Symbols: A dash (–) indicates there is no data; an ellipsis (...) indicates the data is unclear; a zero (0) indicates the data is less than half a unit.
7. For some tables in this year's report, because of decimal rounding there may be a slight discrepancy between the total given at the bottom of a column and a re-totaling of the items in the column.

目 錄

壹、提要分析

一、考選部組織與職掌	3
二、現行國家考試體系	4
三、106 年考試辦理情形	5
四、公務人員考試	9
(一) 公務人員高等考試	9
(二) 公務人員普通考試	13
(三) 公務人員初等考試	15
(四) 公務人員特種考試	18
(五) 公務人員升官等、升資考試	20
(六) 軍人轉任公務人員考試	22
五、專門職業及技術人員考試	24
(一) 專門職業及技術人員高等考試	25
(二) 專門職業及技術人員普通考試	27
(三) 專門職業及技術人員特種考試	30

貳、統計表

一、總表	35
表 1 各種考試暨檢覈報考人數	36
表 2 各種考試暨檢覈錄取或及格人數	38
表 3 各種考試類科數	42
表 4 106 年各種考試統計指標	44

二、公務人員考試

(一) 公務人員高等考試	69
表 5 公務人員高等考試報考人數暨錄取或及格率	70
表 6 近 5 年公務人員高等考試報考人數暨錄取或及格率—按類科分	76
表 7 106 年公務人員高等考試報考人數暨錄取或及格率—按類科分	94
表 8 106 年公務人員高等考試錄取或及格人員年齡—按類科分	110
表 9 106 年公務人員高等考試錄取或及格人員教育程度—按類科分	126
表 10 公務人員高等考試錄取或及格人員教育程度	134
(二) 公務人員普通考試	137
表 11 公務人員普通考試報考人數暨錄取或及格率	138
表 12 近 5 年公務人員普通考試報考人數暨錄取或及格率—按類科分	140
表 13 106 年公務人員普通考試報考人數暨錄取或及格率—按類科分	146
表 14 106 年公務人員普通考試錄取或及格人員年齡—按類科分	152
表 15 106 年公務人員普通考試錄取或及格人員教育程度—按類科分	158
表 16 公務人員普通考試錄取或及格人員教育程度	161
(三) 公務人員初等考試	163
表 17 公務人員初等考試報考人數暨錄取或及格率	164
表 18 近 5 年公務人員初等考試報考人數暨錄取或及格率—按類科分	166
表 19 106 年公務人員初等考試報考人數暨錄取或及格率—按類科分	168
表 20 106 年公務人員初等考試錄取或及格人員年齡—按類科分	170
表 21 106 年公務人員初等考試錄取或及格人員教育程度—按類科分	172
表 22 公務人員初等考試錄取或及格人員教育程度	173

(四) 公務人員特種考試	175
表 23 公務人員特種考試報考人數暨錄取或及格率	177
表 24 公務人員特種考試報考人數暨錄取或及格率—按考試性質分	178
表 25 近 5 年公務人員特種考試報考人數暨錄取或及格率— 按考試名稱分	194
表 26 106 年公務人員特種考試報考人數暨錄取或及格率—按類科分	202
表 27 106 年公務人員特種考試錄取或及格人員年齡—按類科分	256
表 28 106 年公務人員特種考試錄取或及格人員教育程度—按類科分	310
(五) 公務人員升官等、升資考試	337
表 29 公務人員升官等、升資考試報考人數暨錄取或及格率	339
表 30 公務人員升官等、升資考試報考人數暨錄取或及格率— 按考試性質分	340
表 31 近 5 年公務人員升官等、升資考試報考人數暨錄取或及格率— 按考試名稱分	346
表 32 106 年公務人員升官等、升資考試報考人數暨錄取或及格率— 按類科分	348
(六) 軍人轉任公務人員考試	371
表 33 國軍上校以上軍官轉任公務人員考試報考人數暨錄取或及格率	373
表 34 106 年國軍上校以上軍官轉任公務人員考試報考人數暨錄取 或及格率—按類科分	374
表 35 106 年國軍上校以上軍官轉任公務人員考試錄取或及格人員 年齡—按類科分	376
表 36 106 年國軍上校以上軍官轉任公務人員考試錄取或及格人員 教育程度—按類科分	378

三、專門職業及技術人員考試

(一) 專門職業及技術人員高等考試	381
表 37 專門職業及技術人員高等考試報考人數暨錄取或及格率	383
表 38 近 5 年專門職業及技術人員高等考試報考人數暨錄取或及格率— 按類科分	384
表 39 106 年專門職業及技術人員高等考試報考人數暨錄取或及格率— 按類科分	392
表 40 106 年專門職業及技術人員高等考試錄取或及格人員年齡— 按類科分	406
表 41 106 年專門職業及技術人員高等考試錄取或及格人員教育程度— 按類科分	420
表 42 專門職業及技術人員高等考試科別及格制報考人數暨錄取 或及格率	427
(二) 專門職業及技術人員普通考試	429
表 43 專門職業及技術人員普通考試報考人數暨錄取或及格率	431
表 44 近 5 年專門職業及技術人員普通考試報考人數暨錄取或及格率— 按類科分	432
表 45 106 年專門職業及技術人員普通考試報考人數暨錄取或及格率— 按類科分	436
表 46 106 年專門職業及技術人員普通考試錄取或及格人員年齡— 按類科分	444
表 47 106 年專門職業及技術人員普通考試錄取或及格人員教育程度— 按類科分	452
(三) 專門職業及技術人員特種考試	457
表 48 歷年專門職業及技術人員特種考試報考人數暨錄取或及格率	459
表 49 專門職業及技術人員特種考試報考人數暨錄取或及格率— 按考試性質分	460
表 50 近 5 年專門職業及技術人員特種考試報考人數暨錄取或及格率— 按考試名稱分	473
表 51 106 年專門職業及技術人員特種考試報考人數暨錄取或及格率— 按類科分	474
表 52 106 年專門職業及技術人員特種考試錄取或及格人員年齡— 按類科分	476

表 53	106 年專門職業及技術人員特種考試錄取或及格人員教育程度— 按類科分	478
(四)	專門職業及技術人員全部科目免試	479
表 54	專門職業及技術人員全部科目免試及格人數—按類科分	480

Contents

Part I : Summary Analysis

1.Organization and Functions of the Ministry of Examination	3
2.The National Examinations System	4
3.Summary of All Examinations in 2017	5
4.Civil Service Examinations	9
(1) Senior Civil Service Examinations	9
(2) Junior Civil Service Examinations	13
(3) Elementary Civil Service Examinations	15
(4) Special Civil Service Examinations	18
(5) Promotional Civil Service Examinations	20
(6) Civil Service Transfer Examinations for Military Personnel	22
5.Professional and Technical Examinations	24
(1) Senior Professional and Technical Examinations	25
(2) Junior Professional and Technical Examinations	27
(3) Special Professional and Technical Examinations	30

Part II: Statistical Tables

1.General Table	35
Table 1 Registered Candidates for All Examinations	36
Table 2 Qualified Examinees in All Examinations	38
Table 3 Numbers of Categories in All Examinations	42
Table 4 Statistical Indicators of All Examinations, 2017	44

2.Civil Service Examinations

(1) Senior Civil Service Examinations	69
Table 5 Senior Civil Service Examinations - Registrations & Qualification Rates	70
Table 6 Senior Civil Service Examinations - Registrations & Qualification Rates, by Category, last 5 years	76
Table 7 Senior Civil Service Examinations - Registrations & Qualification Rates, by Category, 2017	94
Table 8 Senior Civil Service Examinations - Age of Qualified Examinees, by Category, 2017	110
Table 9 Senior Civil Service Examinations - Education Level of Qualified Examinees, by Category, 2017	126
Table 10 Senior Civil Service Examinations - Education Level of Qualified Examinees,	134
(2) Junior Civil Service Examinations	137
Table 11 Junior Civil Service Examinations - Registrations & Qualification Rates	138
Table 12 Junior Civil Service Examinations - Registrations & Qualification Rates, by Category, last 5 years	140
Table 13 Junior Civil Service Examinations - Registrations & Qualification Rates, by Category, 2017	146
Table 14 Junior Civil Service Examinations - Age of Qualified Examinees, by Category, 2017	152
Table 15 Junior Civil Service Examinations - Education Level of Qualified Examinees, by Category, 2017	158
Table 16 Junior Civil Service Examinations - Education Level of Qualified Examinees .	161
(3) Elementary Civil Service Examinations	163
Table 17 Elementary Civil Service Examinations - Registrations & Qualification Rates .	164
Table 18 Elementary Civil Service Examinations - Registrations & Qualification Rates, by Category, last 5 years	166
Table 19 Elementary Civil Service Examinations - Registrations & Qualification Rates, by Category, 2017	168
Table 20 Elementary Civil Service Examinations - Age of Qualified Examinees, by Category, 2017	170
Table 21 Elementary Civil Service Examinations - Education Level of Qualified Examinees, by Category, 2017	172
Table 22 Elementary Civil Service Examinations - Education Level of Qualified Examinees	173

(4) Special Civil Service Examinations	175
Table 23 Special Civil Service Examinations- Registrations & Qualification Rates	177
Table 24 Special Civil Service Examinations- Registrations & Qualification Rates, by Nature of Examination	178
Table 25 Special Civil Service Examinations - Registrations & Qualification Rates, by Examination Name, last 5 years	194
Table 26 Special Civil Service Examinations - Registrations & Qualification Rates, by Category, 2017	202
Table 27 Special Civil Service Examinations - Age of Qualified Examinees, by Category, 2017	256
Table 28 Special Civil Service Examinations - Education Level of Qualified Examinees, by Category, 2017	310
(5) Promotional Civil Service Examinations	337
Table 29 Promotional Civil Service Examinations - Registrations & Qualification Rates...339	339
Table 30 Promotional Civil Service Examinations - Registrations & Qualification Rates, by Nature of Examination	340
Table 31 Promotional Civil Service Examinations - Registrations & Qualification Rates, by Examination Name, last 5 years	346
Table 32 Promotional Civil Service Examinations - Registrations & Qualification Rates, by Category, 2017	348
(6) Civil Service Transfer Examinations for Military Personnel	371
Table 33 Civil Service Transfer Examinations for Colonels and Above - Registrations & Qualification Rates	373
Table 34 Civil Service Transfer Examinations for Colonels and Above - Registrations & Qualification Rates, by Category, 2017	374
Table 35 Civil Service Transfer Examinations for Colonels and Above - Age of Qualified Examinees, by Category, 2017	376
Table 36 Civil Service Transfer Examinations for Colonels and Above - Education Level of Qualified Examinees, by Category, 2017	378

3. Professional and Technical Examinations

(1) Senior Professional and Technical Examinations	381
Table 37 Senior Professional and Technical Examinations - Registrations & Qualification Rates	383
Table 38 Senior Professional and Technical Examinations - Registrations & Qualification Rates, by Category, last 5 years	384
Table 39 Senior Professional and Technical Examinations - Registrations & Qualification Rates, by Category, 2017	392
Table 40 Senior Professional and Technical Examinations - Age of Qualified Examinees, by Category, 2017	406
Table 41 Senior Professional and Technical Examinations - Education Level of Qualified Examinees, by Category, 2017	420
Table 42 Senior Professional and Technical Examinations for Qualification by Subject – Registrations & Qualification Rates	427
(2) Junior Professional and Technical Examinations	429
Table 43 Junior Professional and Technical Examinations - Registrations & Qualification Rates	431
Table 44 Junior Professional and Technical Examinations - Registrations & Qualification Rates, by Category, last 5 years	432
Table 45 Junior Professional and Technical Examinations - Registrations & Qualification Rates, by Category, 2017	436
Table 46 Junior Professional and Technical Examinations - Age of Qualified Examinees, by Category, 2017	444
Table 47 Junior Professional and Technical Examinations - Education Level of Qualified Examinees, by Category, 2017	452
(3) Special Professional and Technical Examinations	457
Table 48 Special Professional and Technical Examinations - Registrations & Qualification Rates	459
Table 49 Special Professional and Technical Examinations - Registrations & Qualification Rates, by Nature of Examination	460
Table 50 Special Professional and Technical Examinations - Registrations & Qualification Rates, by Examination Name, last 5 years	473
Table 51 Special Professional and Technical Examinations - Registrations & Qualification Rates, by Category, 2017	474
Table 52 Special Professional and Technical Examinations - Age of Qualified Examinees, by Category, 2017	476

Table 53	Special Professional and Technical Examinations - Education Level of Qualified, Examinees, by Category, 2017	478
(4)Professional and Technical Examinations for Full Exemption		479
Table 54	Professional and Technical Examinations for Full Exemption - Number of Qualified Examinees , by Category	480

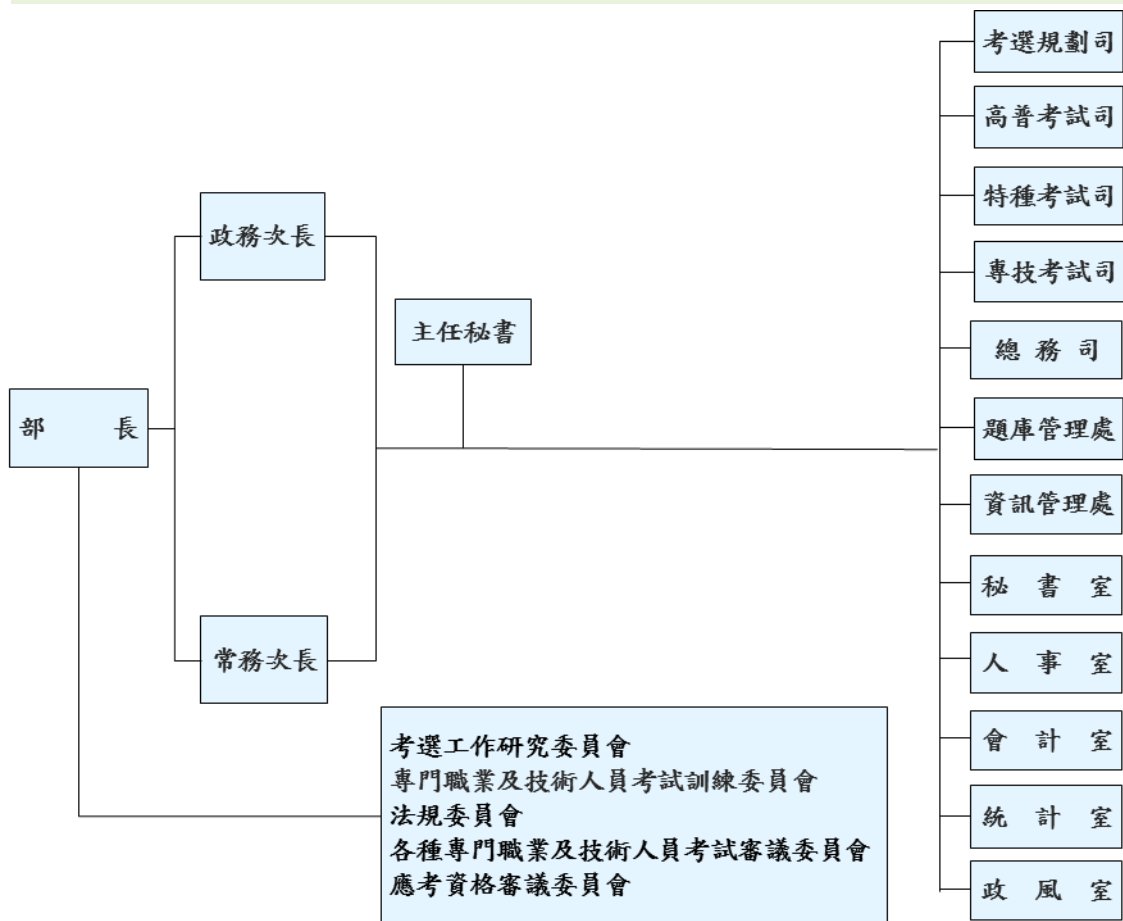
壹、提要分析

I . Summary Analysis

一、考選部組織與職掌

民國 83 年 11 月 23 日總統令修正公布考選部組織法，考選部處務規程亦先後歷經多次修正，針對各司處室之職掌及處理業務之程序分別規定；依目前之組織法與處務規程規定，考選部設考選規劃司、高普考試司、特種考試司、專技考試司、總務司、題庫管理處、資訊管理處、秘書室、人事室、會計室、統計室、政風室等 12 個單位；此外，為因應各種業務或特殊需要，依法設置各種委員會。考選部依法掌理全國考選行政事宜，其職掌包括：考選政策、制度、法規之規劃及研擬、辦理國家考試、建立題庫、試務工作資訊處理等業務。

圖 1 考選部組織系統



二、現行國家考試體系

現行國家考試體系分為下列二大類別：

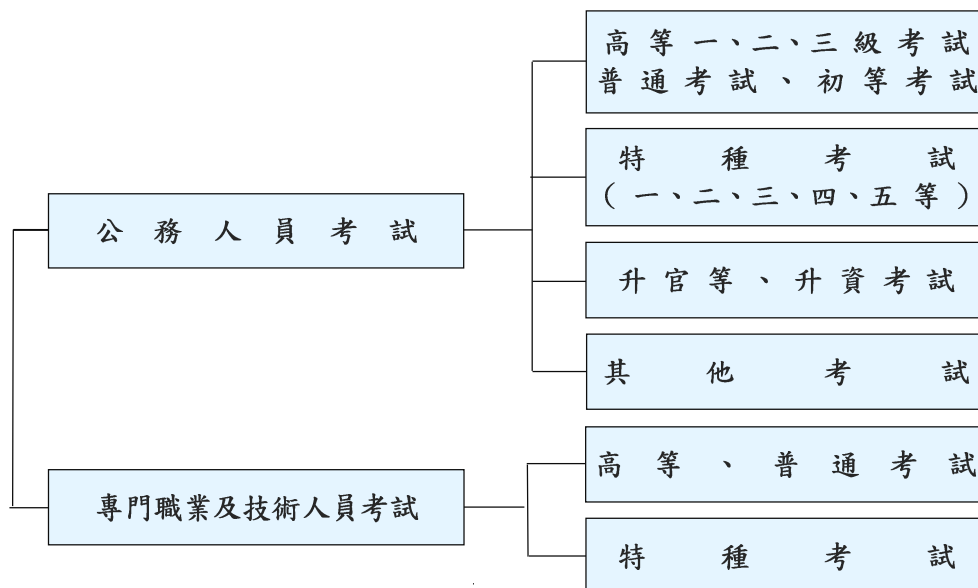
(一)公務人員考試

公務人員考試可分為一般任用考試、特種考試、升官等升資考試三大類。一般任用考試分為高等考試、普通考試、初等考試，高等考試又分一、二、三級；特種考試乃因應特殊性質機關之需求所設，分一、二、三、四、五等。而公務人員升官等考試目的在使現職人員經由考試取得升任高一官等之任用資格，分簡任及薦任二官等考試；關務人員、警察人員、交通事業人員亦分別設有升官等、升資考試。另軍人轉任公務人員考試則列入其他考試。

(二)專門職業及技術人員考試

依專門職業及技術人員考試法規定，所謂專門職業及技術人員，係指依法規應經考試及格領有證書始能執業之人員。專門職業及技術人員考試分高等考試、普通考試二等。為應特殊需要或職業管理法律對曾從事該種類業務人員之特別規定，得限期舉行特種考試；其分等比照高等考試、普通考試。

圖 2 國家考試體系



三、106 年考試辦理情形

106 年共辦理 19 種考試併計 802 個類科，其中公務人員考試 689 科，專門職業及技術人員考試 113 科。

106 年報考人數 470,425 人，較 105 年減少 5,385 人(-1.13%)，降幅呈趨緩之勢，其中公務人員考試 294,568 人(占 62.62%)，專門職業及技術人員考試 175,857 人(占 37.38%)；到考人數 349,023 人，到考率 74.19%；錄取或及格人數 58,802 人，錄取或及格率 15.99%，其中公務人員考試錄取 19,301 人，錄取率 9.10%，專門職業及技術人員考試錄取 36,501 人，錄取率 26.67%。

錄取人員中，男性 27,695 人(占 47.10%)，女性 28,107 人(占 52.90%)；平均年齡 29.13 歲；88.33%具專科以上學歷。

表 1 考試報考到考暨錄取或及格人數

單位：個；人；%

年別	考試個數	考試類科數	報考人數	到考人數	錄取或及格人數	到考率(%)	錄取或及格率(%)
100年	24	785	749,000	532,587	62,036	71.11	11.65
101年	19	674	794,867	566,457	79,076	71.26	13.96
102年	19	804	688,452	491,073	47,541	71.33	9.68
103年	18	685	538,237	387,726	49,210	72.04	12.69
104年	18	824	502,894	360,899	52,307	71.76	14.49
105年	18	671	475,810	345,766	53,053	72.67	15.34
106年	19	802	470,425	349,023	55,802	74.19	15.99

圖 3 106 年考試錄取或及格人員年齡分布

單位：%

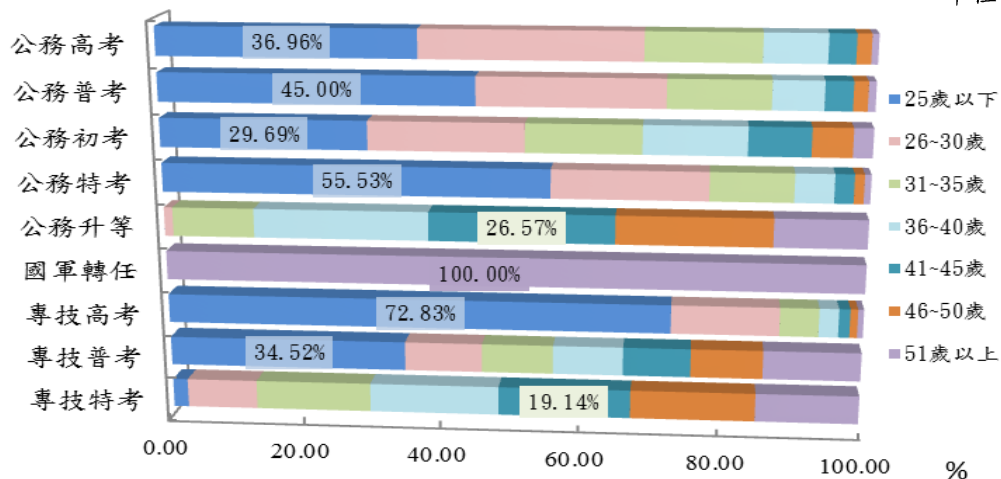


圖 4 106 年考試錄取或及格人員性別

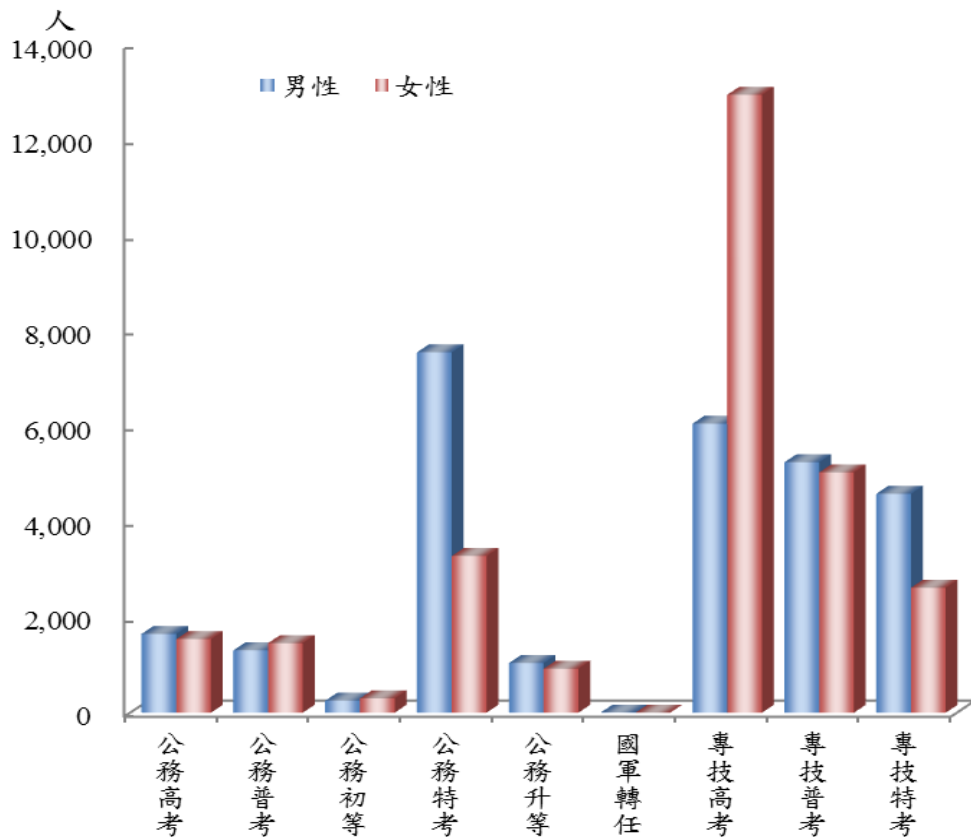


表 2 考試錄取或及格人員教育程度

單位：人

年別	總計	博士	碩士	學士	副學士 (專科)	高中(職) 及以下
100年	62,036	330 0.53%	7,407 11.94%	30,163 48.62%	16,933 27.30%	7,203 11.61%
101年	79,076	466 0.59%	9,513 12.03%	37,977 48.03%	19,803 25.04%	11,317 14.31%
102年	47,541	313 0.66%	7,203 15.15%	26,351 55.43%	10,213 21.48%	3,461 7.28%
103年	49,210	229 0.47%	6,631 13.47%	26,462 53.77%	11,626 23.63%	4,262 8.66%
104年	52,307	243 0.46%	6,860 13.11%	28,796 55.05%	12,033 23.00%	4,375 8.36%
105年	53,053	262 0.49%	6,780 12.78%	29,664 55.91%	10,382 19.57%	5,965 11.24%
106年	55,802	227 0.41%	6,347 11.37%	30,794 55.18%	12,481 22.37%	5,953 10.67%

表 3 106 年考試辦理經過 (1/2)

考 試 名 稱	典(主)試 委員長或 主任委員	監試委員	各種日期			
			公告	報名首日	考試起訖	榜示
公務人員考試						
公務人員高普初考試						
公務人員高等考試一級暨二級考試	伍錦霖	江明蒼等 2 人	106.6.30	106.7.14	106.9.30-10.1 106.12.16 106.12.30	106.11.7 106.12.20 107.1.3
公務人員高等考試三級考試	李逸洋	陳小紅等 13 人	106.3.17	106.3.27	106.7.7-7.11 106.10.15	106.9.20 106.10.18
公務人員普通考試	李逸洋	陳小紅等 13 人	106.3.17	106.3.27	106.7.7-7.11	106.9.20
公務人員初等考試	蕭全政	江明蒼等 8 人	105.9.25	105.10.18	106.1.7-1.8	106.3.8
公務人員特種考試						
地方政府公務人員考試	馮正民	江綺雯等 12 人	106.8.18	106.9.12	106.12.9-12.11	107.3.1
關務人員考試	蔡良文	章仁香等 6 人	105.12.22	106.1.3	106.4.15-4.16 106.8.12-8.14	106.6.20 106.10.20
海岸巡防人員考試	詹中原	王美玉等 6 人	106.4.28	106.5.9	106.12.2-12.3 106.12.30-12.31	106.12.7 107.1.4
移民行政人員考試	詹中原	王美玉等 6 人	106.4.28	106.5.9	106.8.12-8.14 106.12.2-12.3	106.10.20 106.12.7
身心障礙人員考試	蔡良文	章仁香等 6 人	105.12.22	106.1.3	106.4.15-4.16	106.6.20
警察人員考試	張明珠	高鳳仙等 8 人	106.2.24	106.3.10	106.6.17-6.19	106.8.23
一般警察人員考試	張明珠	高鳳仙等 8 人	106.2.24	106.3.10	106.6.17-6.19 106.10.7-10.12	106.8.23 106.10.30
交通事業鐵路人員考試	張明珠	高鳳仙等 8 人	106.2.24	106.3.10	106.6.17-6.19 106.10.7-10.12	106.8.23 106.10.30
司法人員考試	詹中原	王美玉等 6 人	106.4.28	106.5.9	106.8.12-8.14 106.12.2-12.3 106.12.30-12.31	106.10.20 106.12.7 107.1.4
司法官考試	陳慈陽	方萬富等 3 人	106.4.13	106.5.2 106.9.13	106.8.5 106.10.14-10.15 107.1.6	106.9.6 106.12.24 107.1.11
外交領事及外交行政人員考試	陳皎眉	包宗和等 6 名	106.5.12	106.6.6	106.9.9-9.11 106.12.23-12.24	106.11.14 106.12.28
民航人員考試	陳皎眉	包宗和等 6 名	106.5.12	106.6.6	106.9.9-9.11 106.12.23-12.24	106.11.14 106.12.28
原住民族考試	陳皎眉	包宗和等 6 名	106.5.12	106.6.6	106.9.9-9.11	106.11.14
稅務人員考試	陳皎眉	包宗和等 6 名	106.5.12	106.6.6	106.9.9-9.11 106.12.23-12.24	106.11.14 106.12.28
法務部調查局調查人員考試	詹中原	王美玉等 6 人	106.4.28	106.5.9	106.8.12-8.14 106.12.2-12.3 106.12.30-12.31	106.10.20 106.12.7 107.1.4
國家安全局國家安全情報人員考試	詹中原	王美玉等 6 人	106.4.28	106.5.9	106.8.12-8.14 106.12.2-12.3 106.12.30-12.31	106.10.20 106.12.7 107.1.4
升等、升資考試						
公務人員升官等考試	周玉山	仇桂美等 4 人	106.7.4	106.7.18	106.11.4-11.6	107.1.16
關務人員升官等考試	周玉山	仇桂美等 4 人	106.7.4	106.7.18	106.11.4-11.6	107.1.16
交通事業鐵路人員升資考試	周玉山	仇桂美等 4 人	106.7.4	106.7.18	106.11.4-11.6	107.1.16
交通事業公路人員升資考試	周玉山	仇桂美等 4 人	106.7.4	106.7.18	106.11.4-11.6	107.1.16
交通事業港務人員升資考試	周玉山	仇桂美等 4 人	106.7.4	106.7.18	106.11.4-11.6	107.1.16
軍人轉任公職考試						
國軍上校以上軍官轉任公務人員考試	蔡良文	章仁香等 6 人	105.12.22	106.1.3	106.4.15-4.16	106.6.20

表3 106年考試辦理經過(2/2)

考試名稱	典(主)試 委員長或 主任委員	監試委員	各種日期			
			公告	報名首日	考試起訖	榜示
專門職業及技術人員考試						
專門職業及技術人員高等考試						
第一次醫師牙醫師藥師考試分階段考試、藥師、醫事檢驗師、醫事放射師、物理治療師、職能治療師、呼吸治療師、獸醫師考試	蔡良文	包宗和等 4 人	105.10.14	105.11.1	106.2.10-2.12	106.3.31
第二次醫師考試分階段考試	周志龍	陳慶財等 4 人	106.3.20	106.4.10	106.6.28-6.29	106.7.31
第二次醫師牙醫師藥師分階段考試、藥師、醫事檢驗師、醫事放射師、物理治療師、職能治療師、呼吸治療師、獸醫師、助產師考試	王亞男	楊美鈴等 4 人	106.3.27	106.4.18	106.7.22-7.24	106.9.8
第一次中醫師考試分階段考試、營養師、心理師、護理師、社會工作師考試	李 選	江綺雯等 3 人	105.10.21	105.11.1	106.2.18-2.19	106.4.14
第二次中醫師考試分階段考試、營養師、心理師、護理師、社會工作師考試	何寄澎	劉德勳等 6 人	106.3.31	106.4.18	106.7.29-8.1 106.8.26 花東補考	106.9.25
法醫師、語言治療師、聽力師、牙體技術師考試	何寄澎	劉德勳等 6 人	106.3.31	106.4.18	106.7.29-8.1 106.8.26 花東補考	106.9.25
驗光人員考試	何寄澎	劉德勳等 6 人	106.3.31	106.4.18	106.7.29-8.1 106.8.26 花東補考	106.9.25
第一次大地工程技師考試分階段考試	謝秀能	林雅鋒等 3 人	106.1.20	106.3.1	106.10-6.12	106.8.8
驗船師考試	謝秀能	林雅鋒等 3 人	106.1.20	106.3.1	106.10-6.12	106.8.8
第一次食品技師考試	謝秀能	林雅鋒等 3 人	106.1.20	106.3.1	106.10-6.12	106.8.8
第二次食品技師考試	周萬來	李月德等 6 人	106.7.7	106.8.1	106.11.18-11.20	107.1.29
消防設備人員考試	謝秀能	林雅鋒等 3 人	106.1.20	106.3.1	106.10-6.12	106.8.8
律師考試	楊雅惠	尹祚芊等 3 人	106.4.17	106.5.2 106.9.13	106.8.5 106.10.21-10.22	106.9.6 106.12.27
會計師、不動產估價師、專利師、民間之公證人考試	黃錦堂	蔡培村等 3 人	106.4.21	106.5.16	106.8.19-8.21	106.10.18
建築師、技師考試	周萬來	李月德等 6 人	106.7.7	106.8.1	106.11.18-11.20	107.1.29
專門職業及技術人員普通考試						
導遊人員、領隊人員考試	王亞男	李月德等 12 人	105.11.4	105.11.22	106.3.4-3.5 106.5.13-5.14	106.4.18 106.5.19
消防設備人員考試	謝秀能	林雅鋒等 3 人	106.1.20	106.3.1	106.10-6.12	106.8.8
地政士、專責報關人員、保險代理人保險經紀人及保險公證人考試	謝秀能	林雅鋒等 3 人	106.1.20	106.3.1	106.10-6.12	106.8.8
驗光人員考試	謝秀能	林雅鋒等 3 人	106.1.20	106.3.1	106.10-6.12	106.8.8
不動產經紀人、記帳士考試	周萬來	李月德等 6 人	106.7.7	106.8.1	106.11.18-11.20	107.1.29
專門職業及技術人員特種考試						
驗光人員考試	謝秀能	林雅鋒等 3 人	106.1.20	106.3.1	106.10-6.12	106.8.8

說明：各項考試依法咨請監察院派監察委員監試。

四、公務人員考試

(一) 公務人員高等考試

公務人員高等考試為專科以上學校相當科系畢業，或普通考試相當類科及格滿3年者報考。公務人員高等考試分為全國性公務人員考試與臺灣省公務人員考試，後者於民國58年起停辦。因每年錄取人員中有在學、在役者，致影響分發到職率，故68年至74年間遂實施分類報名、錄取、分發之措施；報考第一類錄取後即分發任用，第二類錄取人員得俟不能到職原因消失後遇缺分發任用。75年為配合實施新人事制度，公務人員考試法改採考訓合一制，錄取或及格者俟訓練期滿成績及格始得分發任用。79年將高考按學歷分為一、二級，85年復分一、二、三級。87年依考試院會議決議：公務人員高等考試三級考試暨普通考試實施分試，其主要目的為使初任公務人員具備宏觀視野與知識，並提升第二試申論試卷之閱卷品質。復因政府組織再造員額精簡，考試報名人數持續減少，為縮減用人時程，減輕應考者負擔，乃自95年起公務人員高等考試三級考試暨普通考試又恢復一試制度。公務人員高考三級考試自100年起需大學畢業學歷始得報考。本考試自政府39年遷臺以來每年舉行1次，僅於78年因部分類科錄取不足額，增辦1次臨時性高普考試。

1. 一級考試

公務人員高等考試一級考試自85年起開始舉辦，報考人數103人，86至99年則均在30人以下，100年169人最多，101年74人，102年157人，報考人數起伏波動大，106年因需求人數不多，下降至僅17人；到考率介於25%至100%之間；錄取人數以105年12人最多，87年、88年、93年、95年與98年均無人錄取。歷年來報考人數男性較女性高出甚多，85年至106年錄取人數計56人，男性45人(占80.36%)，女性11人(占19.64%)。106年報考17人中，男性10人(占58.82%)，女性7人(占41.18%)；錄取人員為女性1人。

2. 二級考試

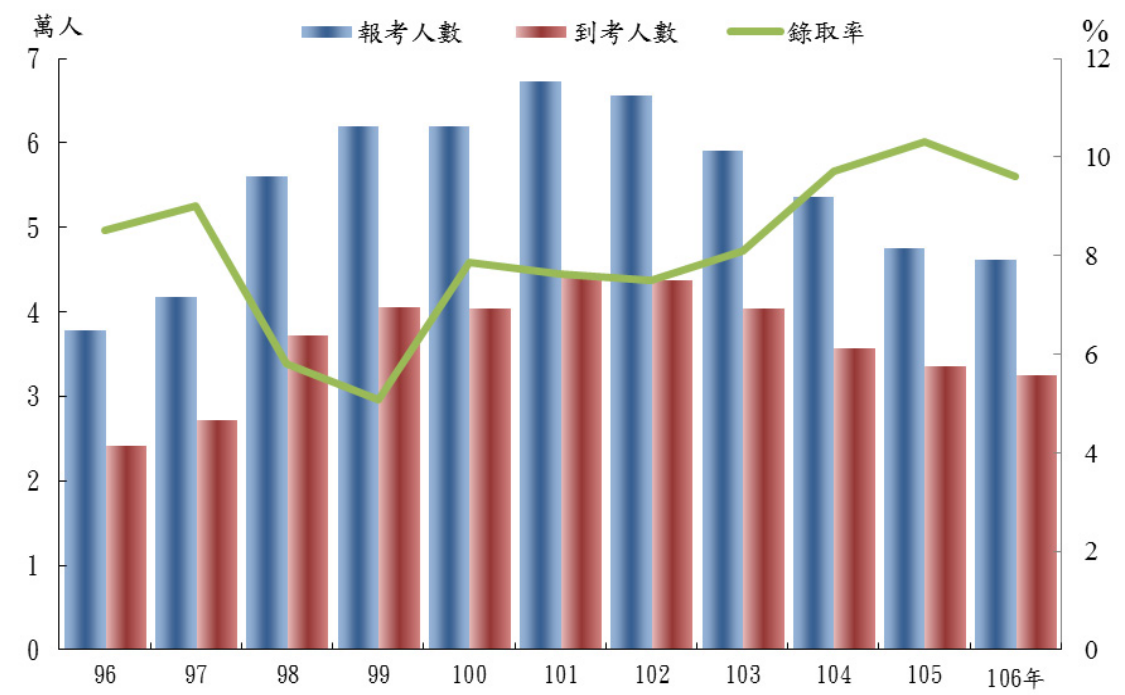
公務人員高等考試二級考試報考人數自 85 年 1,791 人逐年遞減至 88 年 295 人最低點，101 年達 4,872 人最高，爾後逐年下降，至 106 年為 1,797 人；到考率介於 43.05%至 64.38%之間；錄取人數以 105 年 105 人最多，88 年 10 人最少；錄取率以 94 年 10.50%最高，86 年 3.30%最低。歷年來報考人數男性皆高於女性，106 年報考 1,797 人中，男性 1,019 人(占 56.71%)，女性 778 人(占 43.29%)。錄取 61 人中，男性 45 人(占 73.77%)，女性 16 人(占 26.23%)；平均錄取年齡 31.49 歲，錄取人員學歷為博士 6 人，碩士 55 人。

3. 三級考試

(1) 報考、到考、錄取人數

公務人員高等考試自 85 年起分一、二、三級，三級考試報考人數自 85 年 61,274 人，因政府實施精減計畫，需用名額減少，逐年下降至 92 年 30,618 人最少，自 95 年起逐年增加至 101 年達 67,384 人最高峰，102 年略降為 65,632 人，105 年、106 年下降至近 5 萬人。到考率介於 58.98%至 79.21%之間；近 10 年錄取人數以 91 年 628 人最少，104 年 3,475 人最多；近 5 年錄取率介於 5.08%至 10.30%之間。106 年報考 46,249 人，到考 32,566 人，到考率 70.41%，錄取 3,128 人，錄取率為 9.61%。

圖 5 公務人員高等考試三級考試報考到考暨錄取率



(2) 性別、年齡及教育程度

早期公務人員高等考試報考人數男性遠高於女性，81年女性人數首度超過男性，近年來每年高考三級女性報考人數較男性多達數千至1萬人，女性錄取人數亦較男性多，惟男性錄取率高於女性。106年錄取3,128人中，男性1,605人(占51.31%)，女性1,523人(占48.19%)；平均錄取年齡28.99歲，其年齡結構以21~25歲1,170人及26~30歲975人均占3成以上最多，31~35歲504人(占16.11%)次之；教育程度以學士2,002人(占64.00%)最多，碩士1,062人(占33.95%)次之。

圖 6 公務人員高等考試三級考試錄取人員性別暨年齡

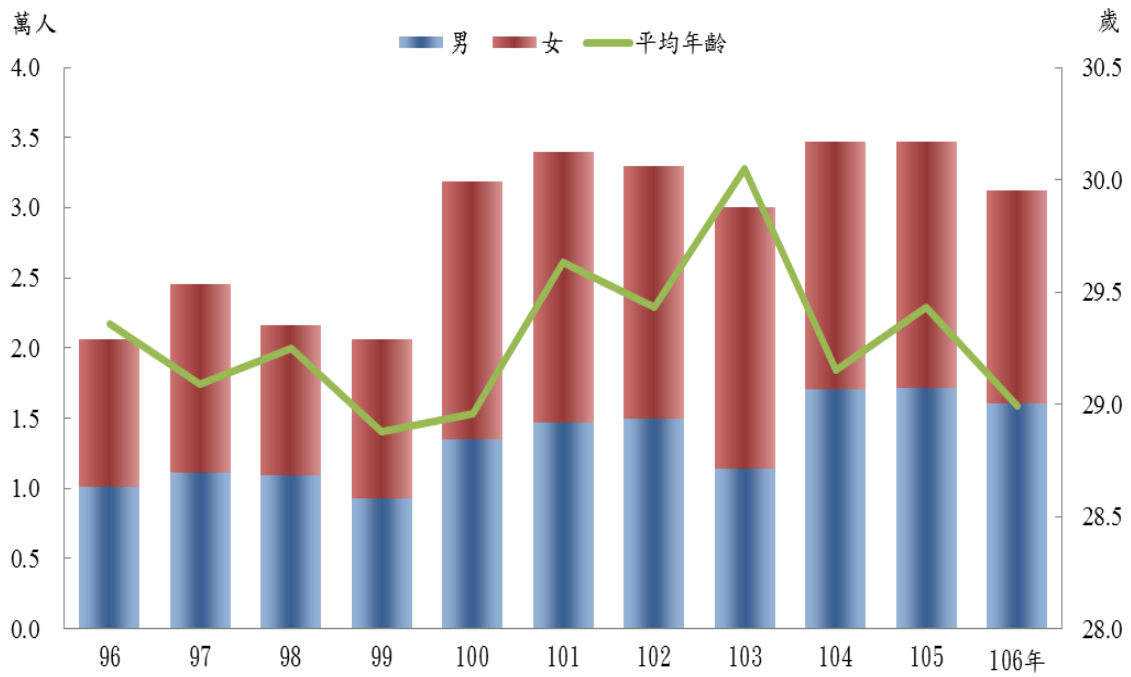
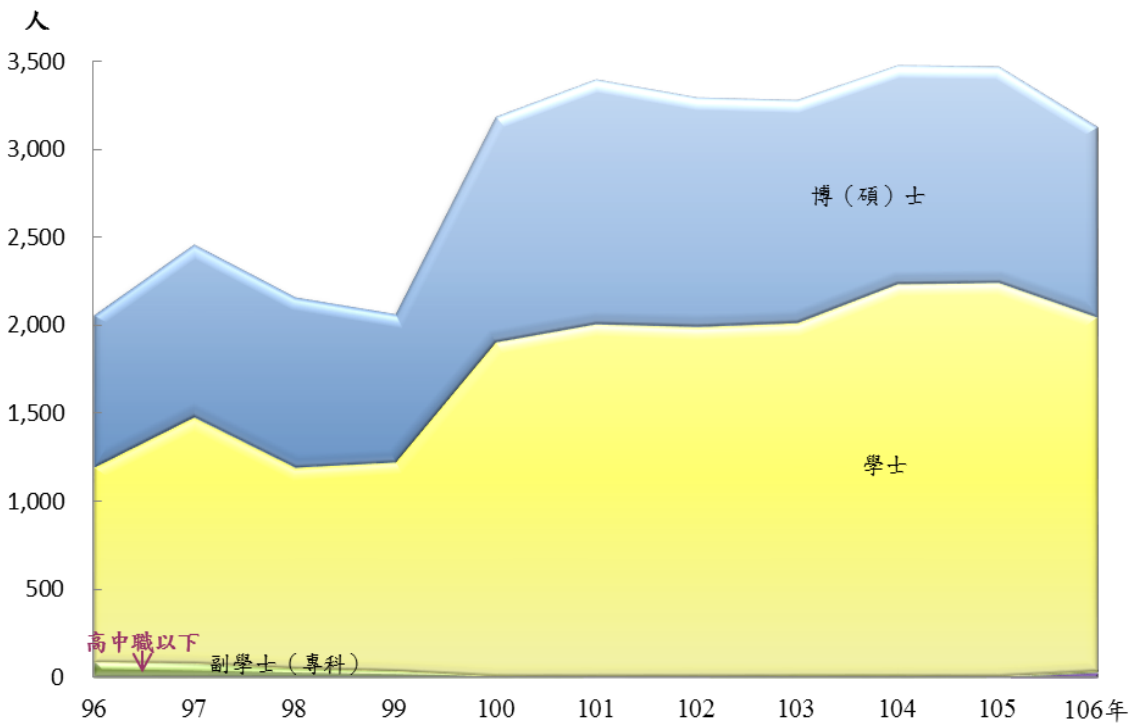


圖 7 公務人員高等考試三級考試錄取人員教育程度



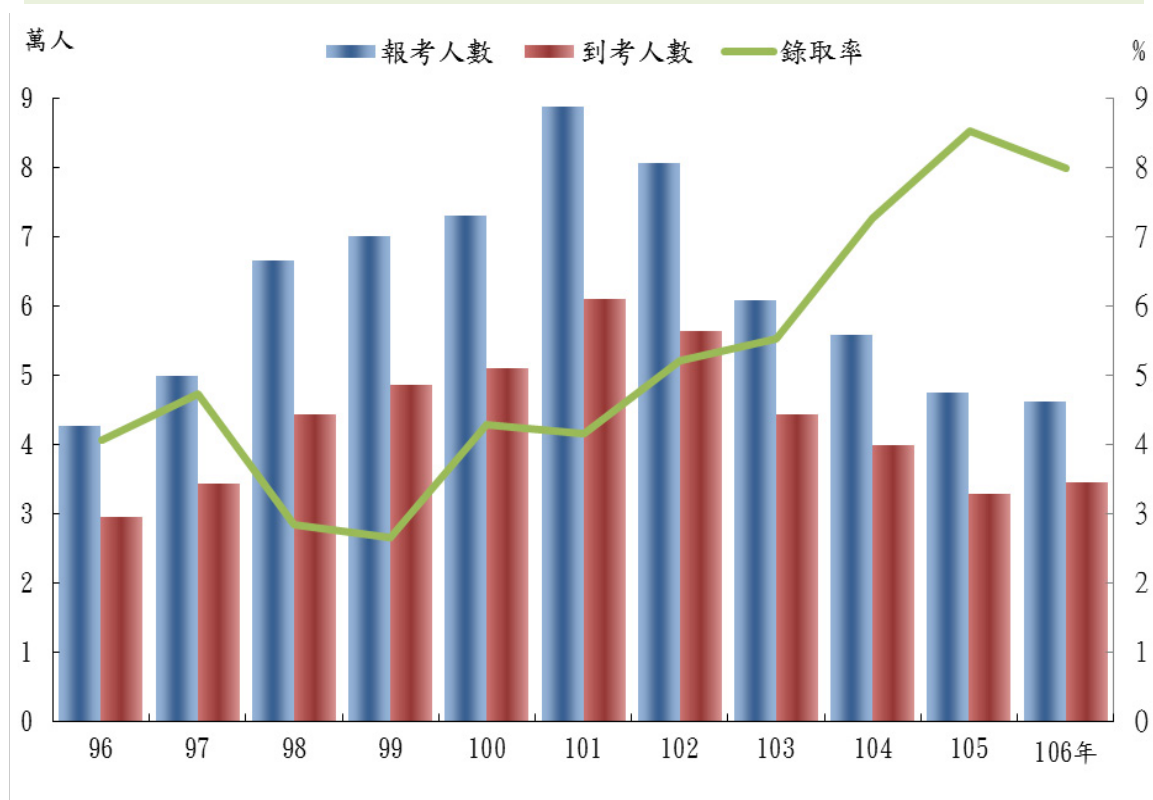
(二) 公務人員普通考試

公務人員普通考試為高級中等學校以上學校相當類科畢業，或初等考試及格滿3年者報考。本項考試之沿革與公務人員高等考試相同，請參閱前節公務人員高等考試說明。

1. 報考、到考、錄取人數

公務人員普通考試報考人數以83年96,135人達最高峰，之後因政府實施精減，需用名額減少，報考人數逐年下降，自96年起又逐年上升，至101年高達88,777人，爾後逐年下降，近幾年降至約50,000人。近20年到考率介於66.09%至80.27%之間；錄取人數以82年6,180人最多，91年至95年各年均在6、7百人，100年起每年平均超過2千人；錄取率起伏波動相當大，以78年13.39%最高，91年1.69%最低，近年有逐步攀升之勢。106年報考46,136人，到考34,520人，到考率74.82%，錄取2,762人，錄取率為8.00%。

圖8 公務人員普通考試報考到考暨錄取率



2. 性別、年齡及教育程度

歷年來公務人員普通考試報考人數女性較男性高出甚多，而錄取人數，女性比例呈增加。106 年錄取 2,762 人，男性 1,305 人(占 47.25%)，女性 1,457 人(占 52.75%)；由於女性報考人數 27,577 人，較男性報考人數 18,559 人多出近 1 萬多人，且女性到考率較男性高出 4.23 個百分點，但女性錄取人數僅 1,457 人與男性錄取人數差距不大，致女性錄取率 6.90%較男性 9.73%低。

近年受高等教育普及影響，錄取人員之學歷為學士以上比率超過九成，高資低考情形顯著。106 年錄取人員教育程度以學士 1,902 人(占 68.86%)最多，碩士以上 653 人(占 23.64%)次之；平均錄取年齡 28.36 歲，年齡結構以 21~25 歲 1,237 人(占 44.79%)最多，26~30 歲 732 人(占 26.50%)次之。

圖 9 公務人員普通考試錄取人員性別暨年齡

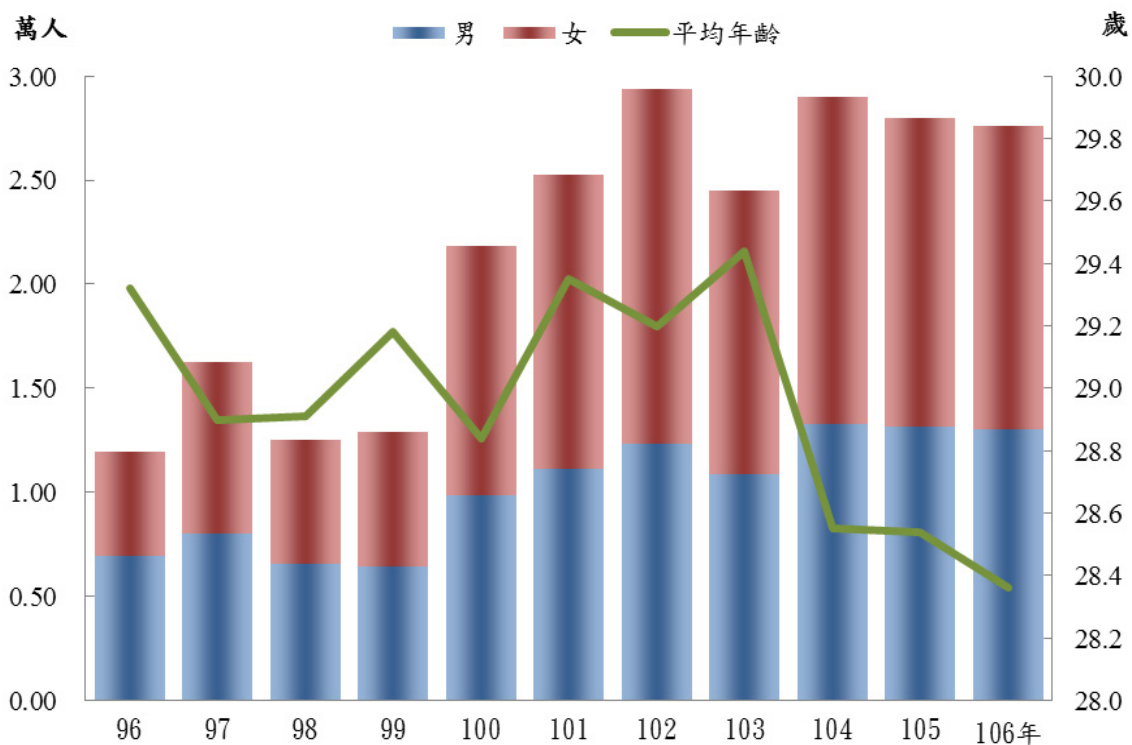
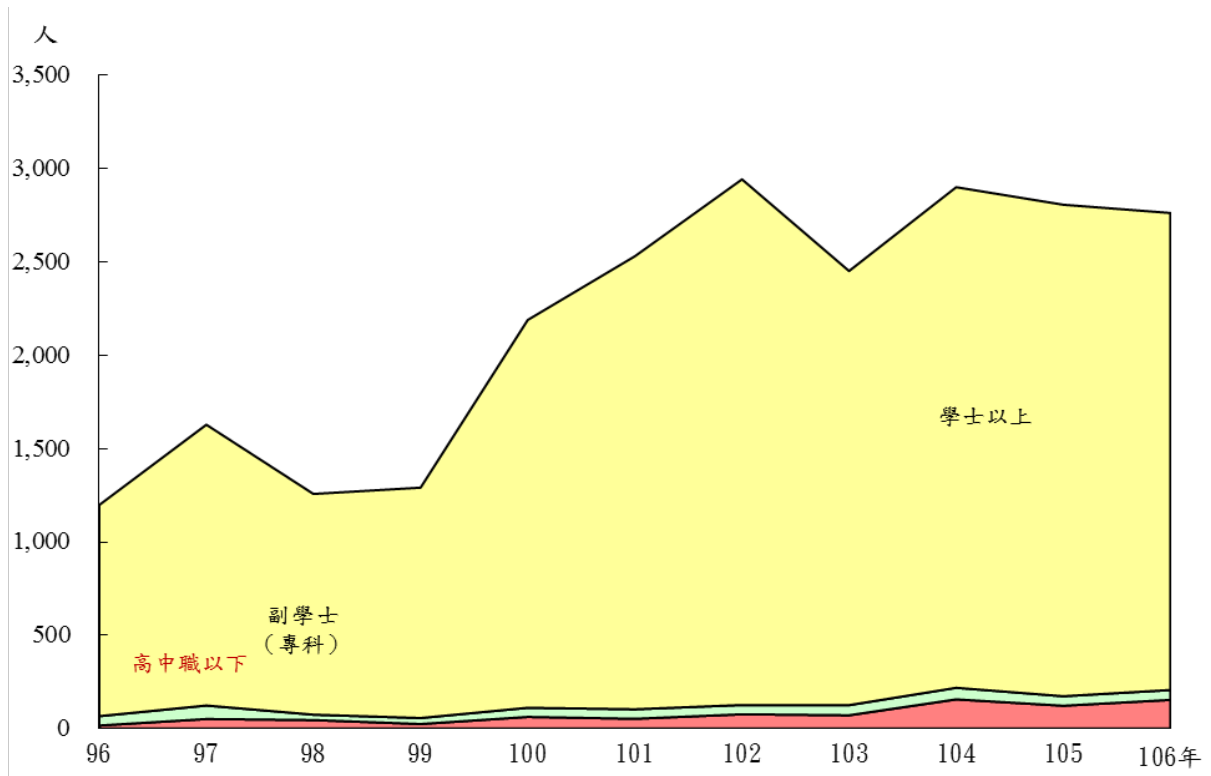


圖 10 公務人員普通考試錄取人員教育程度



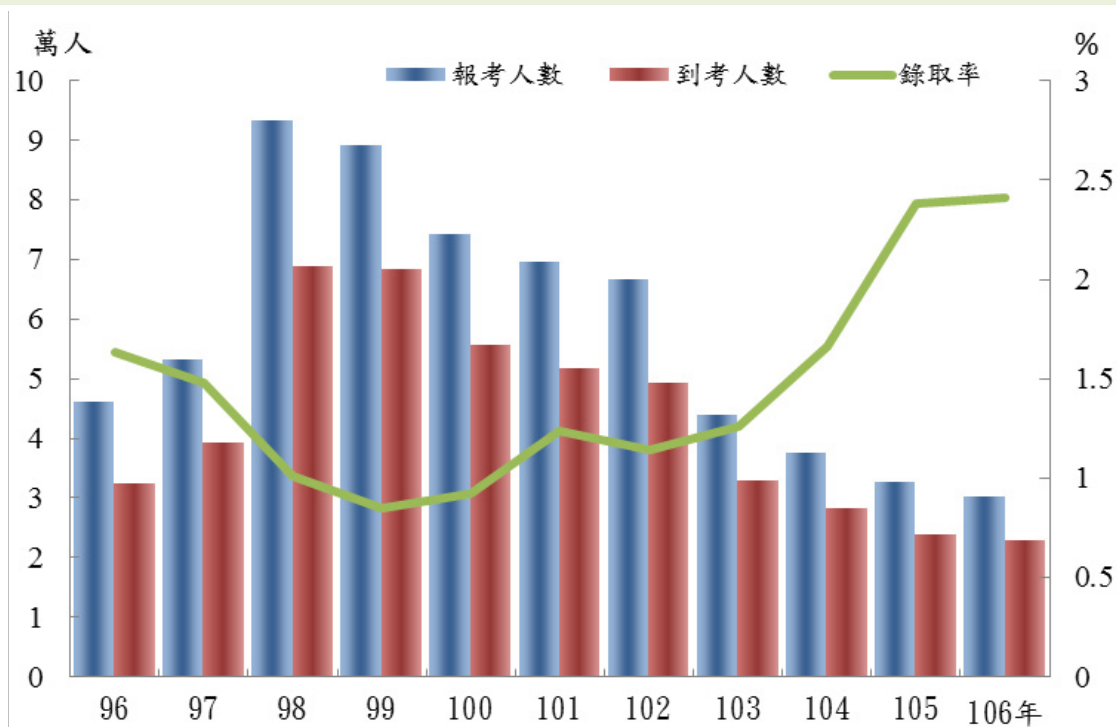
(三) 公務人員初等考試

民國 85 年修正公布之公務人員考試法第 3 條規定：公務人員之考試分為高等考試、普通考試、初等考試三等，本於應考資格從寬，考試從嚴之原則，對於報考初等考試者取消學歷限制，於同法第 17 條規定：凡國民年滿 18 歲者得應公務人員初等考試。

1. 報考、到考、錄取人數

公務人員初等考試自 87 年開辦迄今，報考人數以 88 年 112,141 人最多，之後則呈下降，各年維持在 4 萬人左右，至 98 年因任公職意願轉強，報考人數激增達 93,239 人，99 年則略降為 89,149 人，至 100 年已大幅降低，於 103 年僅 43,984 人，近 3 年報考人數降至 3 萬多人。歷年來到考率維持在 75% 左右；錄取人數以 90 年 1,180 人最多，92 年 266 人最少，錄取率介於 0.61% 至 1.66% 之間，而近 2 年突破 2%。106 年報考 30,221 人，到考 22,827 人，到考率 75.53%，錄取 549 人，錄取率 2.41%，為歷年來最高。

圖 11 公務人員初等考試報考到考暨錄取率



2. 性別、年齡及教育程度

歷年來公務人員初等考試報考人數女性約占六成五，男性占三成五，錄取人數中女性多於男性，教育程度以學士為主，明顯亦呈高資低考情形。

106年錄取549人中，男性250人(占45.54%)，女性299人(占54.46%)；如就男女錄取率來看，106年女性錄取率2.02%低於男性3.10%；平均錄取年齡為31.88歲，其年齡結構以21~25歲161人(占29.33%)最多，26~30歲122人(占22.22%)次之；教育程度以學士429人(占78.14%)最多，碩士以上56人(占10.02%)次之。

圖 12 公務人員初等考試錄取人員性別暨年齡

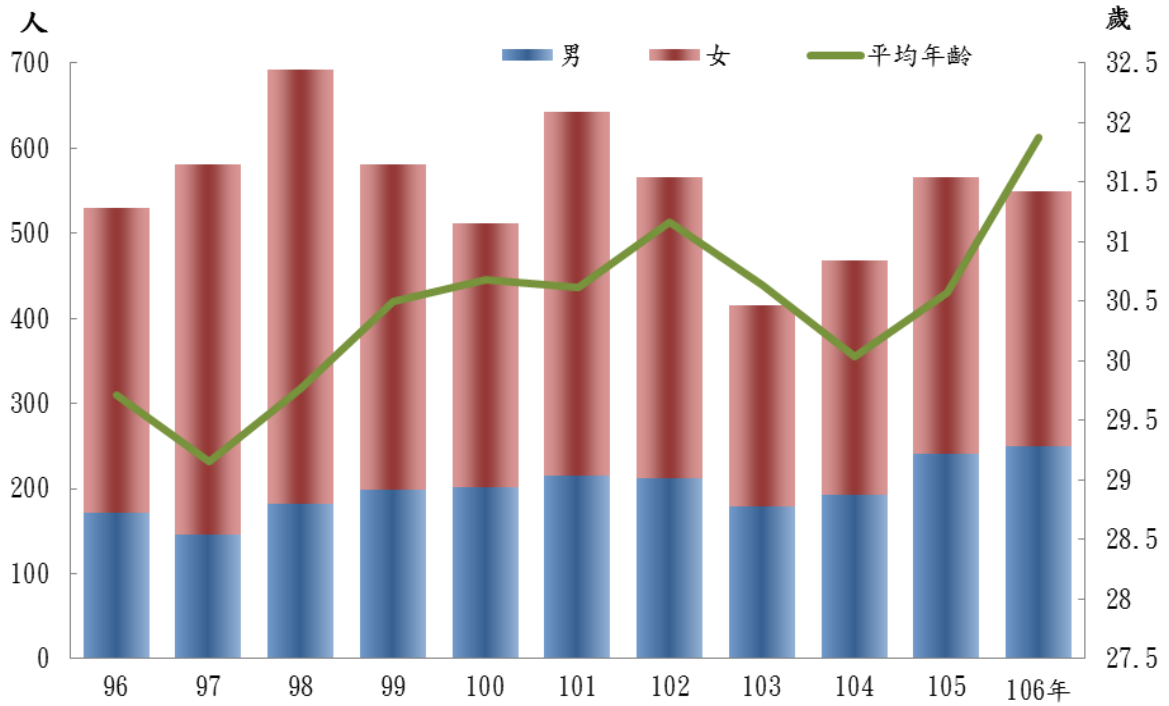
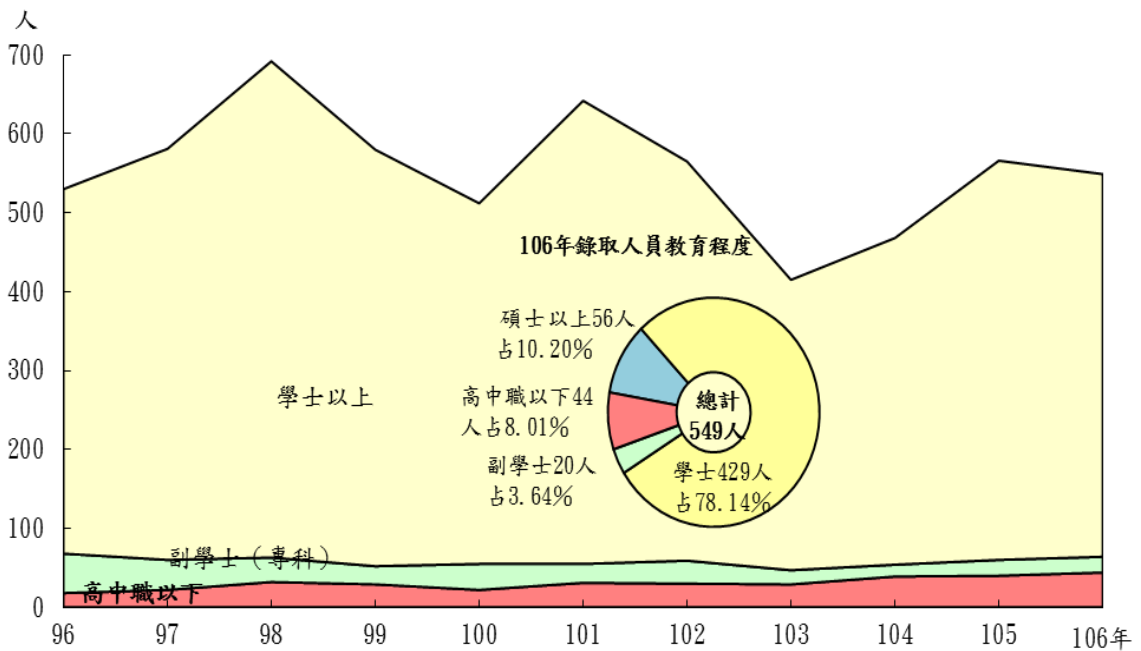


圖 13 公務人員初等考試錄取人員教育程度



(四) 公務人員特種考試

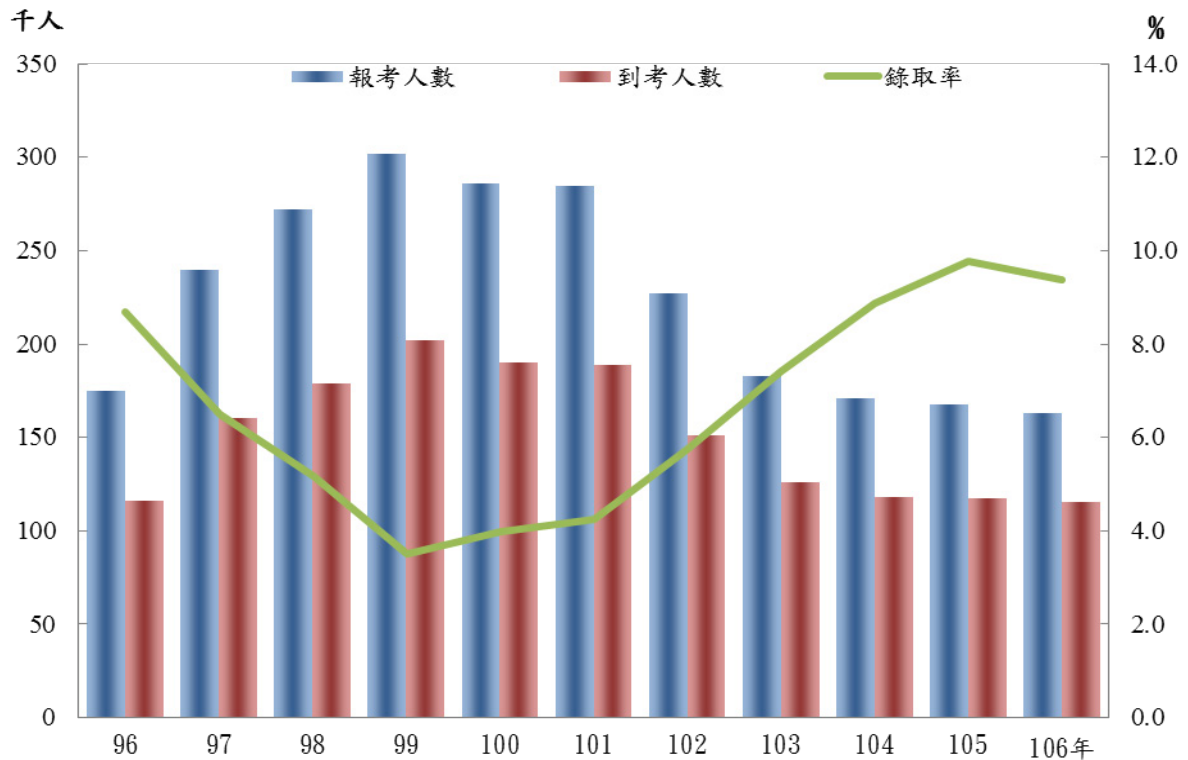
民國 51 年考試法修正，規定特種考試應於高普考試人員不足或不能適應需要時，始得舉行，並將特種考試分為甲、乙、丙、丁四等；甲等為高於高考之考試，乙等為相當於高考之考試，丙等為相當於普考之考試，丁等為低於普考之考試。75 年公務人員考試法與專門職業及技術人員考試法分別立法，公務人員考試法仍規定為應特殊需要，得舉行特種考試。84 年修法刪除甲等特考，公務人員特種考試分為乙、丙、丁三等。85 年復修法明定得比照公務人員高等、普通、初等考試之等級，舉行一、二、三、四、五等之特種考試，同法施行細則規定特種考試一等考試相當於高等考試一級考試、二等考試相當於高等考試二級考試、三等考試相當於高等考試三級考試、四等考試相當於普通考試、五等考試相當於初等考試。考試類科、科目之設置，以考試法明定之特殊性質機關之需要為原則；其錄取名額及標準，以任用機關之需要及成績為準。又由於自 92 年起軍法官考試僅視取得在軍中任職資格，不具公務人員身分，惟該項考試仍由本部特種考試司辦理，致該項考試相關統計數字，仍維持在公務人員特種考試總數內。

1. 報考、到考、錄取人數

近 20 年來，公務人員特種考試舉辦次數介於 10 次至 20 次之間，因每年舉辦考試種類與次數均不同，故報考人數、錄取人數起伏波動相當大。報考人數 99 年 301,975 人最多，爾後逐年下降，106 年降為 162,545 人，而 80 年報考人數 38,236 人為歷年最少；到考率以 80 年 79.70% 最高，91 年 58.73% 最低。錄取人數近年介於 7 千人至 1 萬人間。錄取率以 80 年 24.92% 最高，99 年 3.51% 最低。

106 年公務人員特種考試共舉辦 18 種，總計報考 162,545 人，到考 115,504 人，到考率 71.06%，錄取 10,837 人，錄取率 9.38%。如以個別考試觀之，報考人數以地方政府公務人員考試 54,401 人最多，次為交通事業鐵路人員考試共 26,922 人。錄取率以警察人員考試 48.33% 最高，司法官考試 1.19% 最低。

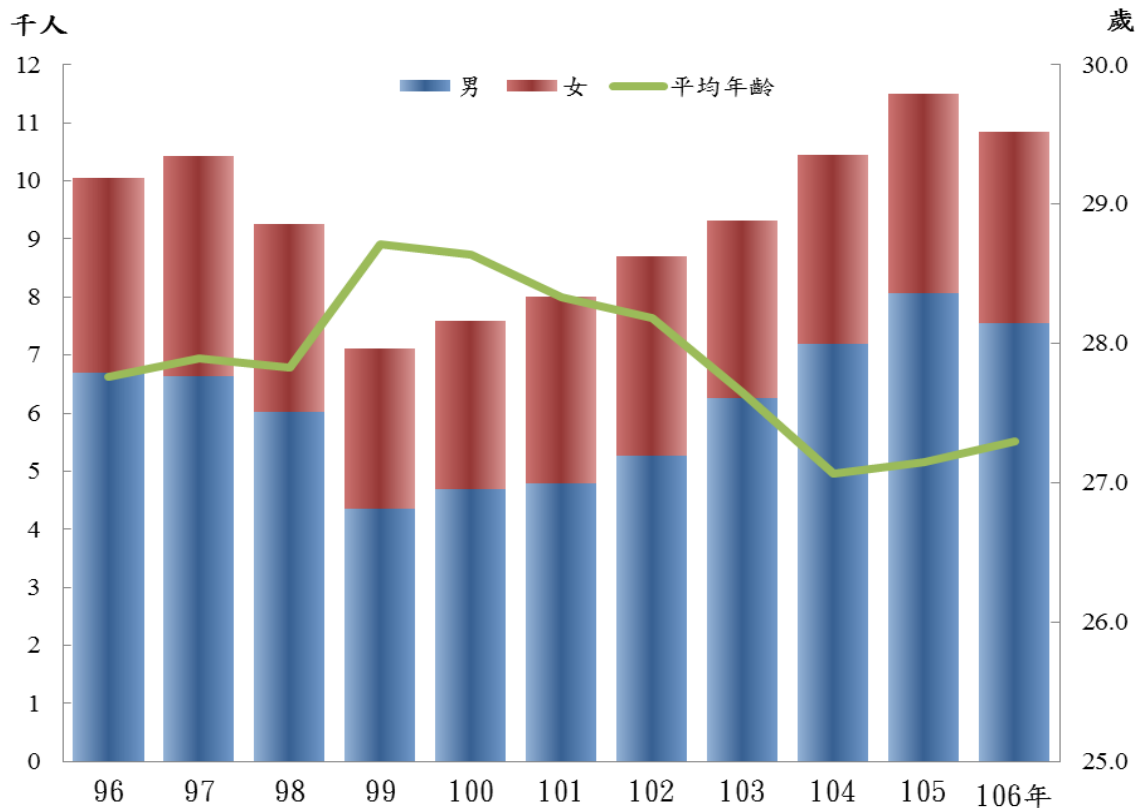
圖 14 公務人員特種考試報考到考暨錄取率



2. 性別、年齡及教育程度

106年公務人員特種考試報考162,545人，男性85,045人(占52.32%)，女性77,500人(占47.68%)；平均報考年齡以退除役軍人轉任公務人員考試42.50歲最大，法務部調查局調查人員考試25.23歲最年輕；教育程度以學士110,167人最多。錄取10,837人中，男性7,554人(占69.71%)，女性3,283人(占30.29%)；平均錄取年齡亦以退除役軍人轉任公務人員考試41.89歲最大，警察人員考試21.40歲最年輕；教育程度以學士6,175人(占56.98%)最多，高中(職)及以下2,078人(占19.18%)次之。

圖 15 公務人員特種考試錄取人員性別暨年齡



公務人員升官等、升資考試係為使在職公務人員，取得升任高一官等任用資格而舉辦之考試。民國 77 年 1 月 22 日公布之公務人員升等考試法，分簡任、薦任、委任三官等考試。88 年 12 月 29 日修正公布之公務人員升官等考試法取消委任升等考試，並規定於本法修正公布後繼續辦理 5 次委任升等考試為限；又規定升官等考試錄取人數上限，由典試委員會以各等級各類科全程到考人數 33%擇優錄取；復規定每年或間年舉行 1 次；惟關務人員、警察人員、交通事業人員等另有分等規定者，其升等考試規則由考試院另定之。

1. 報考、到考、錄取人數

近 20 年來，公務人員升官等、升資考試舉辦種類以 83 年辦理 15 種最多，101 年舉辦 1 種最少。因每年舉辦考試種類與次數均不同，故報考人數、錄取人數波動大，報考人數以 88 年 42,509 人最多，103 年 4,548 人最少，而近 3 年報考人數均有達 7 千人之多。到

考率以 81 年 95.69% 最高，89 年 71.59% 最低。錄取人數以 81 年 11,143 人最多，101 年 824 人最少，近幾年錄取人數均達近 2 千人。錄取率以 81 年 71.57% 最高，95 年 13.76% 最低，近幾年錄取率均依規定維持在 3 成左右。

106 年舉辦公務人員升官等、關務人員升官等考試及交通事業公路人員升資考試、鐵路人員升資考試、港務人員升資考試，總計報考 7,574 人，到考 5,721 人，到考率 75.53%，錄取 1,961 人，錄取率 34.28%。

圖 16 公務人員升官等、升資考試報考到考暨錄取率

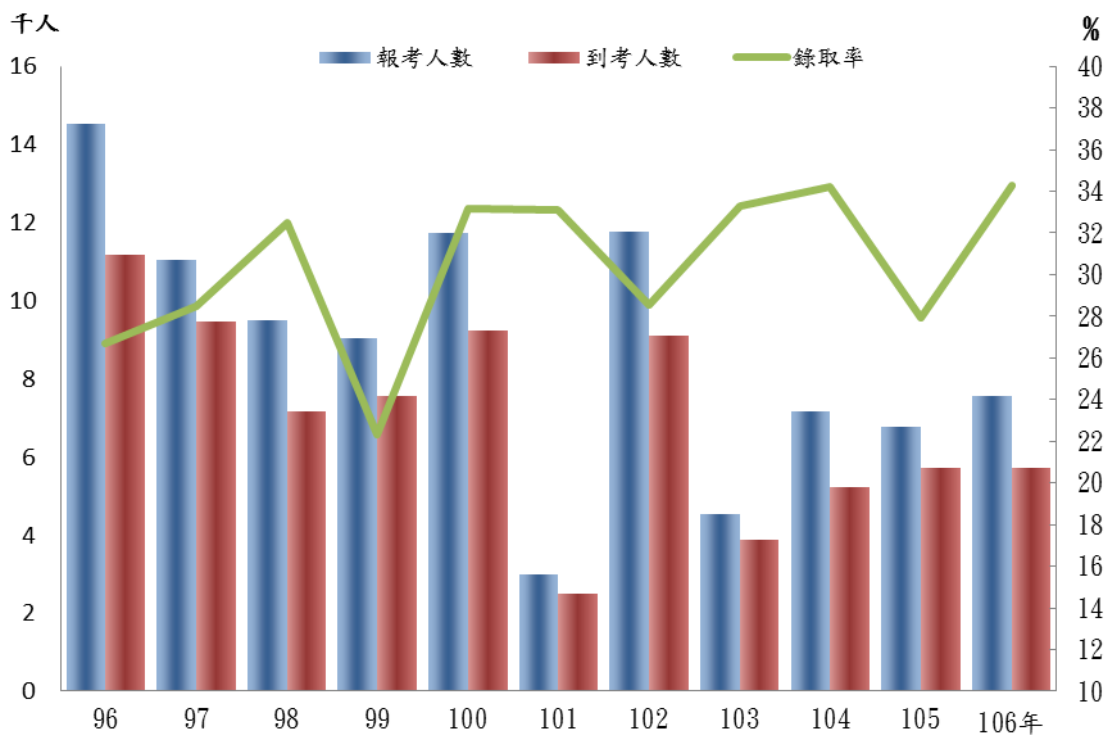
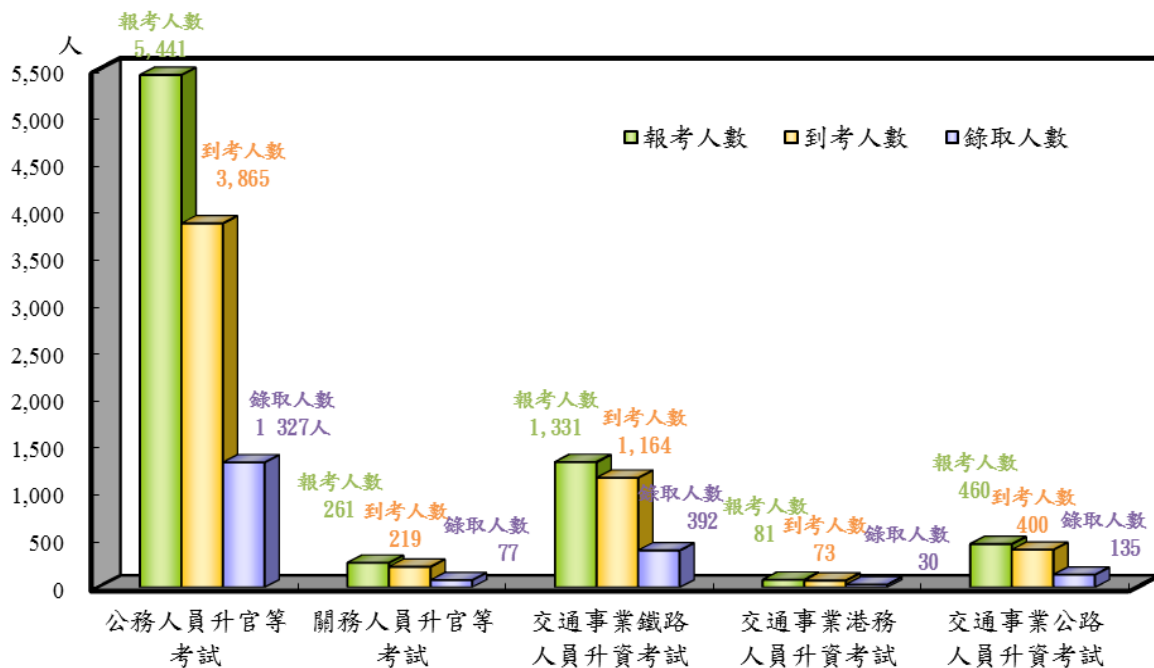


圖 17 106 年公務人員升官等、升資考試報考到考暨錄取人數



2. 性別及年齡

106 年公務人員升官等、升資考試總計報考 7,574 人，其中男性 3,889 人(占 51.35%)，女性 3,685 人(占 48.65%)，平均年齡 45.04 歲。錄取 1,961 人中，男性 1,039 人(占 52.98%)，女性 922 人(占 47.02%)，平均錄取年齡 42.96 歲。

(六) 軍人轉任公務人員考試

依民國 56 年公布施行之後備軍人轉任公職考試比敘條例規定，國軍上校以上軍官外職停役轉任公務人員，尚未取得任用資格者，其考試得以檢覈行之，凡經檢覈及格者取得公務人員任用資格，由本部核定報請考試院發給及格證書。考試院爰於 57 年 5 月 15 日訂定發布國軍上校以上軍官外職停役轉任公務人員檢覈規則，以為辦理本項檢覈之依據。77 年修正檢覈辦法，規定採審查證件、口試、筆試或實地考試等方式行之。80 年修正增加筆試 1 科及規定 10 年內不得轉調原職系以外職務。85 年及 90 年修正公務人員考試法第 23 條規定，自 88 年起本項考試檢覈及格

者，僅得轉任國防部、行政院國軍退除役官兵輔導委員會、行政院海岸巡防署及其所屬機關、中央及直轄市政府役政、軍訓等單位。至 91 年修正公布後備軍人轉任公職考試比敘條例，取消先用後考之檢覈制度，另增列第五條之一規定國軍上校以上軍官轉任公務人員，以考試定其資格，爰訂定發布國軍上校以上軍官轉任公務人員考試規則，以為 92 年起辦理本項考試之依據。至於因業務移撥行政院海岸巡防署之國軍上校以上軍官，尚未取得公務人員任用資格者，及於本條例修正公布施行前，國軍上校以上軍官外職停役轉任公務人員，經核定有案者，得依原檢覈規則辦理，檢覈部分業於 94 年全部辦理完結。

國軍上校以上軍官轉任公務人員考試自 92 年開始舉辦以來，報考人數以 92 年 97 人最多，之後逐年下降至 95 年僅 26 人，96 年停辦，97 年報考人數回升為 43 人，100 年則降至 19 人，101 年為 23 人，102 年、103 年均為 31 人，104 年為 34 人，105 年為 40 人。106 年報考 29 人，均為男性報考，到考 21 人，到考率 72.41%，錄取 2 人，錄取率 9.52%；錄取人員學歷為碩士及學士各 1 人，平均年齡 53.50 歲。

五、專門職業及技術人員考試

我國辦理專門職業及技術人員考試之重要沿革，約可分為5個階段：第1階段，31年以前係專門職業及技術人員考試與公務人員任用考試合併立法時期。第2階段，31年至37年係專門職業及技術人員考試與公務人員任用考試分別立法併行考試時期。第3階段，37年至75年又採合併立法，其應考資格與應試科目相同者，其及格人員同時取得兩種考試及格資格；鑑於公務人員與專門職業及技術人員考試在性質及功能上有根本之差異，自72年起兩種考試分開舉行，並取消兼取及格之資格。第4階段，75年至89年又採分別立法時期，75年為配合新人事制度之實施，立法院於審議時主動將考試法一分為二，自此公務人員考試法與專門職業及技術人員考試法採兩法併行制度確定，並於專門職業及技術人員考試法中明定考試分為1.專門職業及技術人員高等暨普通考試；2.專門職業及技術人員特種考試；3.專門職業及技術人員檢覈等三種。第5階段，自90年起，明定考試範圍，規定應經考試及格領有證書始能執業之人員，考試等級分高等考試、普通考試、初等考試三等；為應特殊需要，得舉行特種考試，並比照高普初考試列等；同時取消檢覈制度。90年5月修正專門職業及技術人員考試法第19條，明定專門職業及技術人員考試得視等級或類科之不同，採科別及格、總成績滿60分為及格、或以錄取各類科全程到考人數一定比例為及格等三種及格方式，並於同法施行細則規範考選部得設各種專門職業及技術人員考試審議委員會，辦理具有與專門職業及技術人員考試相當之資歷者，申請減免應試科目案件之審議。依102年1月修正之專門職業及技術人員考試法第3條規定，分為高等考試、普通考試二等；另為應特殊需要或職業管理法律對曾從事該種類業務人員之特別規定，得限期舉行特種考試，其分等比照高等考試、普通考試。

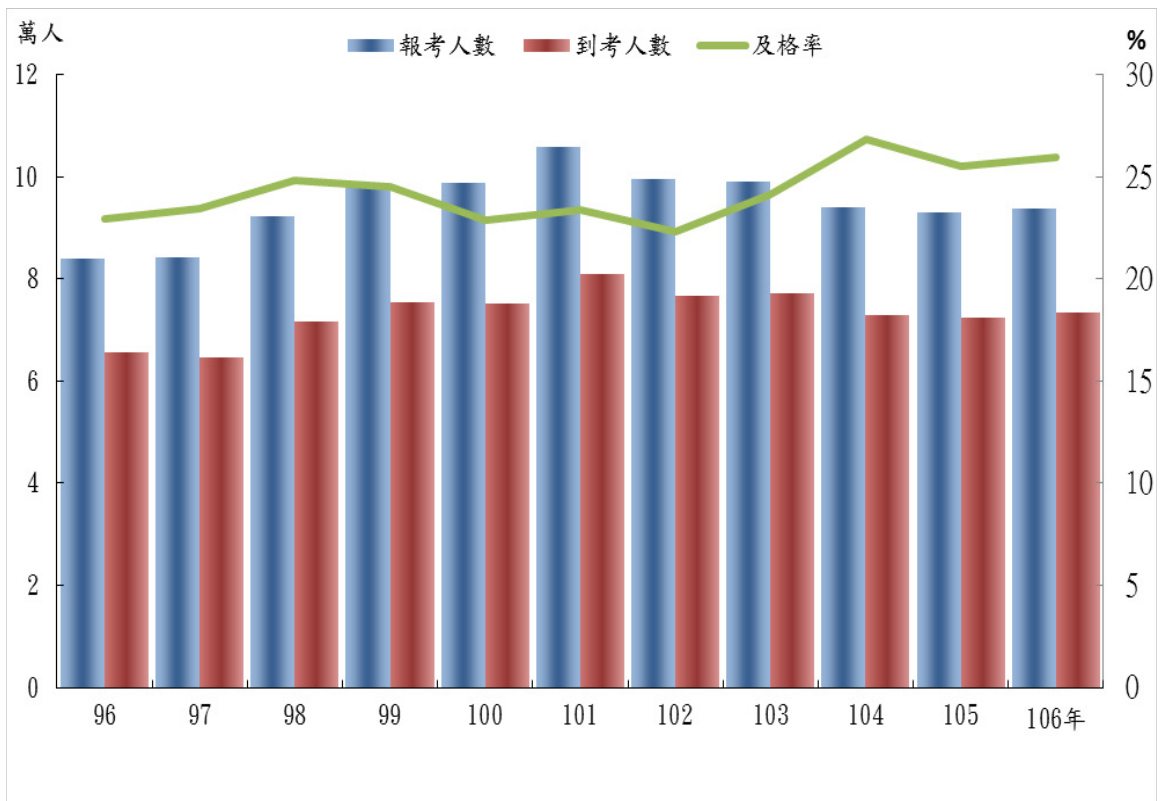
(一) 專門職業及技術人員高等考試

專門職業及技術人員高等考試係專科以上學校畢業或經教育部承認之國外相當科、系、所畢業者；或普通考試相當類科及格，並曾任有關職務滿4年，有證明文件者之執業資格考試。本考試89年以前係每年集中辦理1次，90年以後配合新制之實施，各類專技人員考試視情形分散或集中辦理。

1. 報考、到考、及格人數

82年至89年專門職業及技術人員高等考試之報考人數約維持在4萬人左右，90年以後，因專門職業及技術人員之證照制度確立，高等考試之報考人數大幅成長，91年突破5萬人，之後逐年成長，至101年為105,900人最高，105年降為93,020人，106年小幅回升至93,708人。82年至89年及格人數維持在4千人至5千人之間，91年突破1萬人，94年最高達19,644人，其後降至1萬4千人至1萬6千人間，101年升至18,920人，106年上升至19,011人；78年至89年及格率介於13.98%至18.40%之間，90年以後則介於22.30%至32.53%之間。106年專門職業及技術人員高等考試總計報考93,708人，到考73,306人，到考率78.23%，及格人數為19,011人，及格率25.93%。

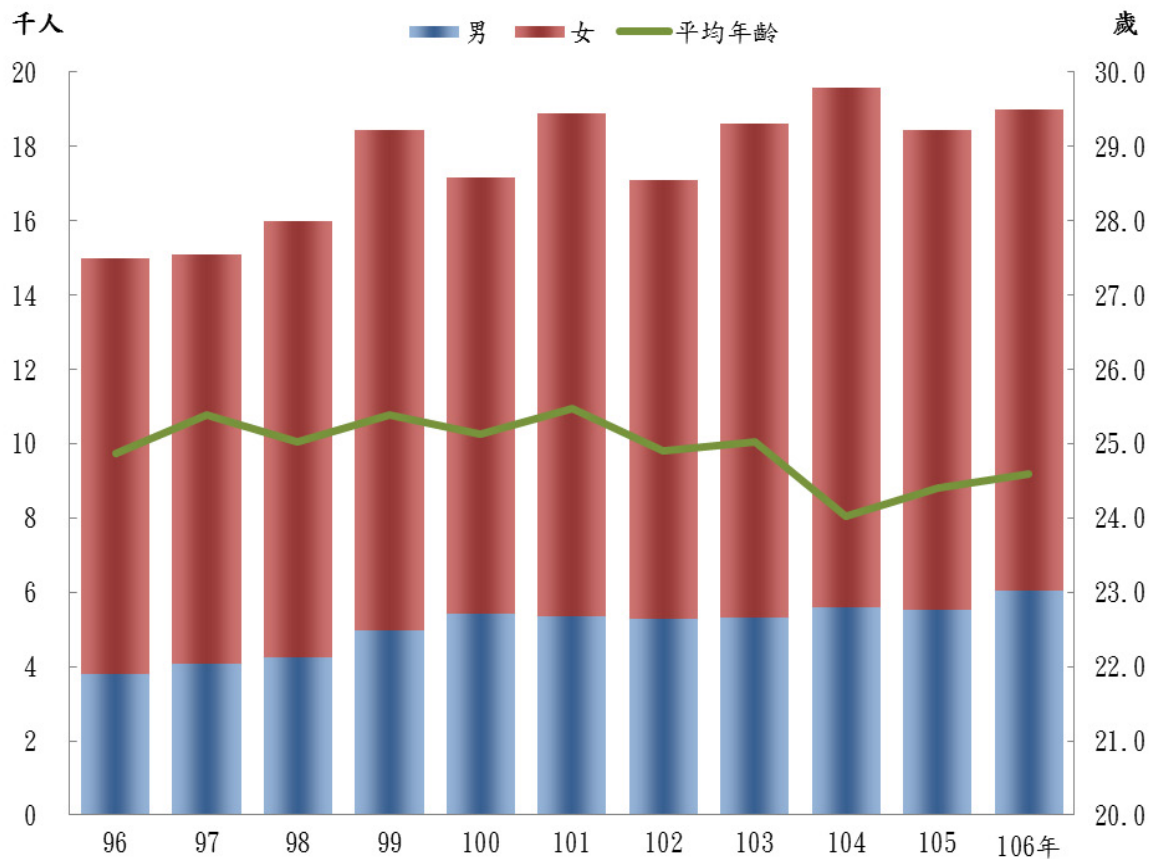
圖 18 專門職業及技術人員高等考試報考到考暨及格率



2. 性別、年齡及教育程度

106年專門職業及技術人員高等考試，考試種類共20類，以報考醫事人員最多，占總報考人數四成五，至於報考93,708人中，男性37,655人(占40.18%)，女性56,053人(占59.82%)。及格19,011人中，男性6,058人(占31.87%)，女性12,953人(占68.13%)；平均及格年齡為24.59歲；教育程度以學士11,300人(占59.44%)最多，副學士(專科)6,250人(占32.88%)次之。

圖 19 專門職業及技術人員高等考試及格人員性別暨年齡



(二) 專門職業及技術人員普通考試

專門職業及技術人員普通考試係為高級職業學校以上學校相當科、系、所畢業者；或初等考試相當類科及格，並曾任有關職務滿4年，有證明文件者之執業資格考試。本項考試89年以前係每年集中辦理1次，90年以後配合新制之實施，各類專技人員考試視情形分散或集中辦理。

1. 報考、到考、及格人數

專門職業及技術人員普通考試報考人數，82年至87年穩定維持在1萬人左右，88年大幅成長一倍，人數高達24,022人。90年因應試類科較少與護士報考人數銳減，故回降至12,168人，嗣因專門職業及技術人員之證照制度確立，91年與92年每年約以增加1萬人之速度成長，93年與94年分別因首度舉辦導遊人員、領隊人員及記帳

士考試，致報考人數增至 46,070 人與 76,885 人，95 年受導遊人員、領隊人員考試之華語導遊、領隊取消口試，僅以筆試方式考試，及舉辦專責報關人員、保險從業人員考試影響，報考人數再成長為 88,024 人，96 年因導遊人員、領隊人員考試報考人數繼續攀升外，消防設備士及不動產經紀人增辦為兩次，致報考人數高達 118,830 人，100 年再創高峰為 136,142 人，至 101 年更高達 169,057 人，爾後逐年下降，106 年降至 66,651 人。92 年與 93 年及格人數均逾 9 千人，94 年大幅成長為 18,126 人，95 年略降為 15,917 人，之後持續成長至 98 年達 27,696 人，99 年降為 25,936 人，100 年則增為 27,811 人，101 年又增為 44,141 人，102 年降為 11,024 人，103 年則增至 13,757 人，106 年為 10,284 人；近年及格率約二成至四成，102 年下降至 11.01%，近 3 年及格率均回升至二成以上。106 年專門職業及技術人員普通考試總計報考 66,651 人，到考 48,674 人，到考率 73.03%，及格 10,284 人，及格率 21.13%。

2. 性別、年齡及教育程度

106 年專門職業及技術人員普通考試報考 66,651 人中，男性 29,563 人(占 44.35%)，女性 37,088 人(占 55.65%)。及格 10,284 人中，男性 5,249 人(占 51.04%)，女性 5,035 人(占 48.96%)；平均及格年齡 34.64 歲；教育程度以學士 5,196 人(占 50.53%)最多，碩士及專科分別為 1,490 人及 1,452 人(分占 14.49%及 14.12%)位居二三。

圖 20 專門職業及技術人員普通考試報考到考暨及格率

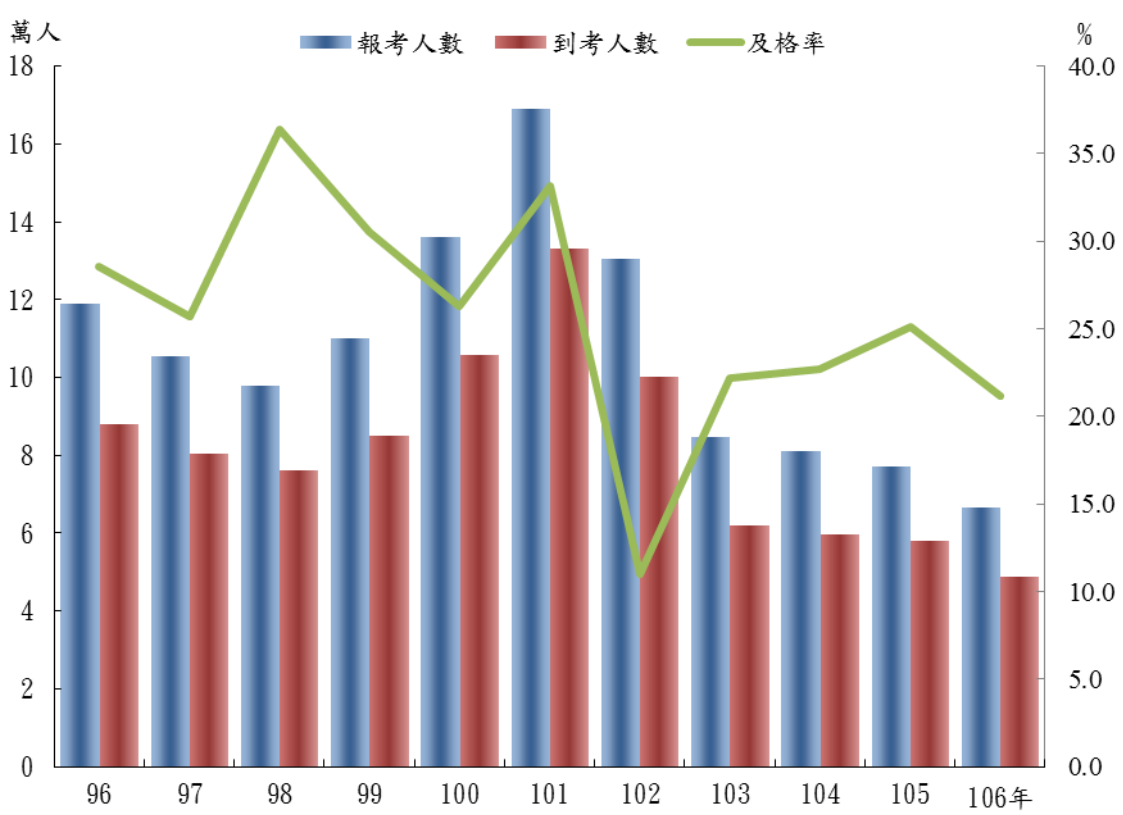
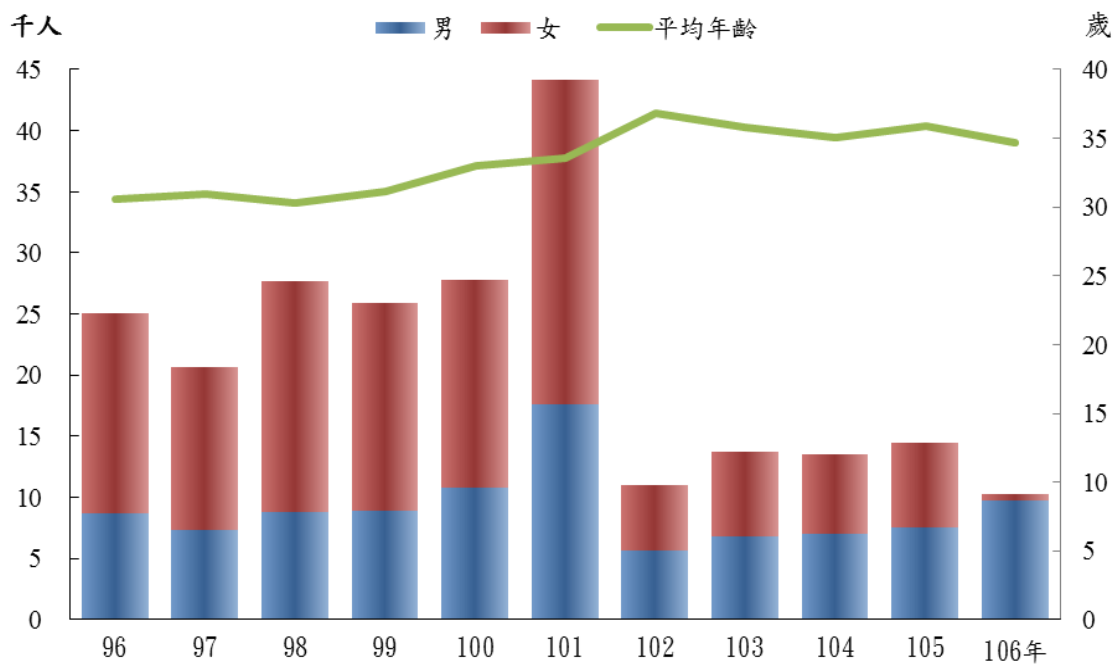


圖 21 專門職業及技術人員普通考試及格人員性別暨年齡



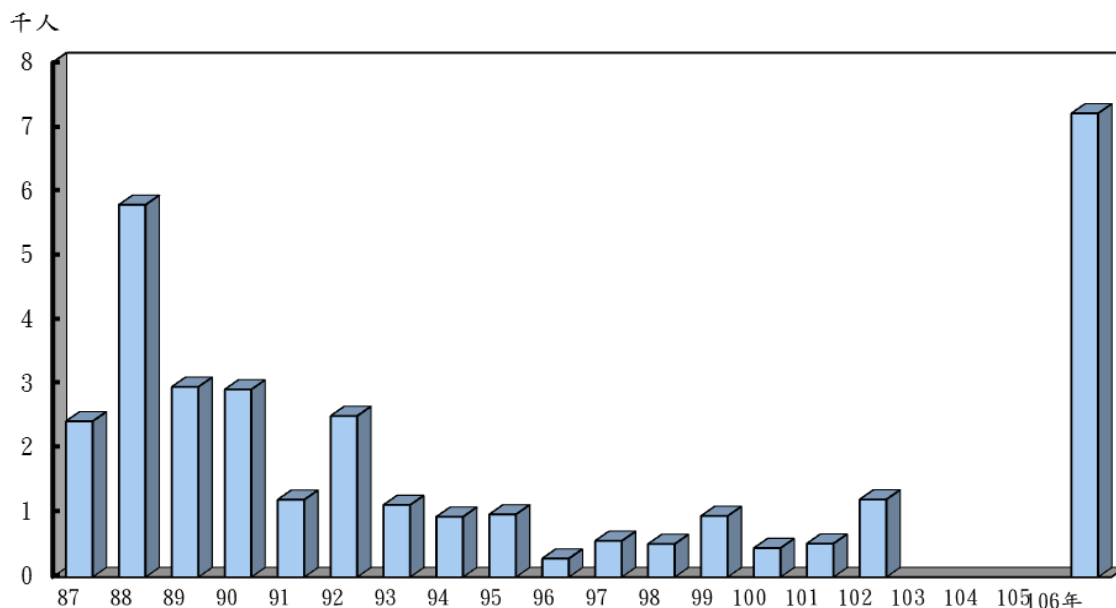
(三) 專門職業及技術人員特種考試

依據專門職業及技術人員考試法之規定，為應特殊需要得舉行特種考試，其等級比照專門職業及技術人員高等及普通考試分等。

1. 報考、到考、及格人數

近 20 年來，專門職業及技術人員特種考試舉辦次數以 90 年辦理 21 種最多，其餘各年介於 4 種至 17 種之間。因每年舉辦考試種類與次數均不同，故報考人數、及格人數起伏波動相當大，報考人數以 84 年 38,421 人最多，次為 85 年 38,055 人。近年除因應新增職業立法，舉辦現職工作人員限期取得證照之過渡性考試外，配合本部將每年舉辦之常態性考試逐步改為高普考試之政策調整，特種考試辦理次數逐年減少，報考人數亦大幅降低，至 102 年僅 2,647 人報考，103 年至 105 年未辦理該項考試，惟為配合驗光人員法公布施行，106 年首創驗光人員特種考試，報考人數為 15,498 人；到考率 79 年以前逾 86%，80 年至 95 年間介於 60% 至 70% 之間，惟近 5 年提高至八成以上。及格人數以 88 年 5,785 人最多，後呈逐年減少趨勢，由 89 年 2,957 人降至 96 年 289 人，主要係因辦理之次數與類科減少，之後每年小幅增加，至 102 年升為 1,207 人，106 年驗光人員考試及格人數達 7,206 人創歷年新高。及格率則以 102 年 50.29% 最高，96 年 6.91% 最低。

圖 22 專門職業及技術人員特種考試及格人數

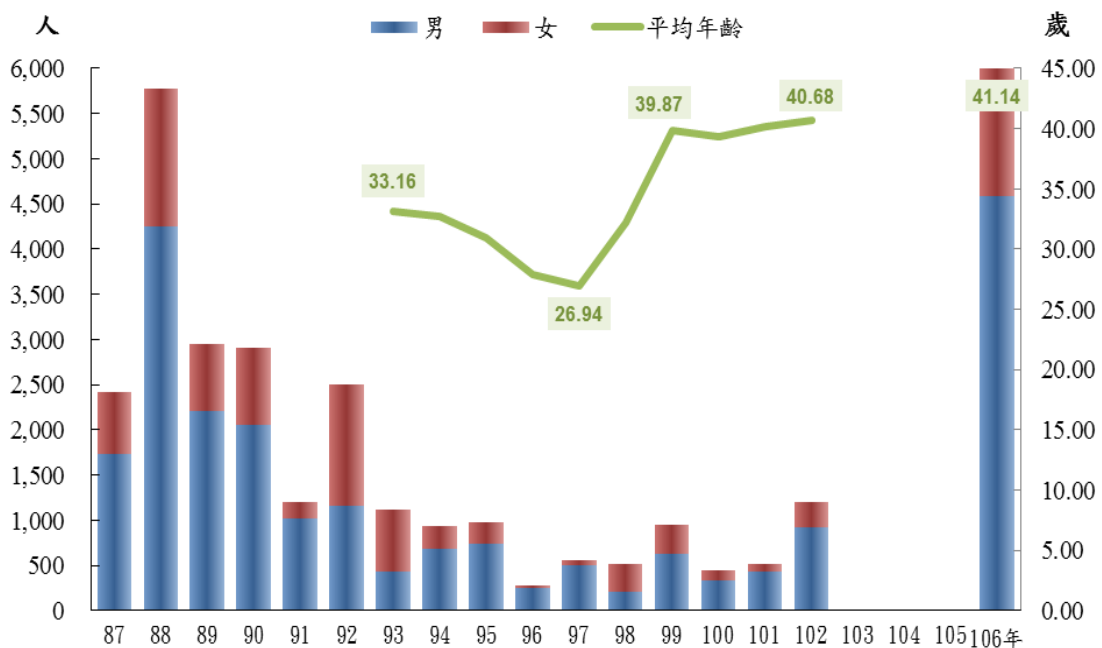


106年專門職業及技術人員特種考試首創驗光人員考試，總計報考15,498人，到考14,860人，到考率95.88%，及格7,206人，及格率48.49%。如以個別考試觀之，驗光生報考人數為10,226人，驗光師報考人數5,272人，驗光生及格率52.21%最高，驗光師及格率為41.12%。

2. 性別、年齡及教育程度

106年專門職業及技術人員特種考試報考15,498人中，男性9,170人(占59.17%)，女性6,328人(占40.83%)。及格7,206人中，男性4,588人(占63.67%)，女性2,618人(占36.33%)；及格平均年齡41.14歲；教育程度以專科2,916人(占40.47%)最多，學士2,606人(占36.16%)次之。

圖 23 專門職業及技術人員特種考試及格人員性別暨年齡



註：87年~92年未發布及格人數平均年齡；103年~105年未舉行專門職業及技術人員特種考試。

貳、統計表

II. Statistical Tables

一、總表

1.General Table

表1 各種考試暨檢覈報考人數

單位：人

年 別 Year	總計 Grand Total	公 務 人 員 Civil Service Examinations				
		計 Total	高等 考試 Senior	普通 考試 Junior	初等 考試 Elementary	特種 考試 Special
87年 1998	415 052	278 662	46 436	53 440	87 438	75 370
88年 1999	530 365	362 314	42 116	47 342	112 141	118 206
89年 2000	336 610	184 883	38 312	53 033	-	71 028
90年 2001	439 292	314 480	41 984	56 646	101 260	93 675
91年 2002	428 264	309 166	36 547	51 668	67 988	137 936
92年 2003	394 773	258 848	31 960	32 781	44 906	133 446
93年 2004	399 130	247 085	34 132	36 050	46 593	101 742
94年 2005	480 180	291 408	38 050	37 023	43 531	155 603
95年 2006	465 319	283 109	34 704	34 917	49 087	155 096
96年 2007	528 698	318 026	39 816	42 633	46 117	174 925
97年 2008	592 832	396 904	43 428	49 827	53 337	239 214
98年 2009	694 871	500 749	59 632	66 540	93 239	271 785
99年 2010	749 054	536 803	66 596	70 014	89 149	301 975
100年 2011	749 000	510 114	65 572	73 014	74 212	285 557
101年 2012	794 867	518 349	72 330	88 777	69 578	284 664
102年 2013	688 452	455 802	69 703	80 577	66 724	227 007
103年 2014	538 237	354 308	61 907	60 863	43 984	182 975
104年 2015	502 894	327 608	56 136	55 755	37 551	170 956
105年 2016	475 810	305 498	50 928	47 500	32 752	167 521
106年 2017	470 425	294 568	48 063	46 136	30 221	162 545

說明：1. 87至94年公務人員高等考試三級考試暨普通考試採分試制度，該期間報考人數採第一試資料。

2. 103年起公務人員司法官考試第一試與專門職業及技術人員律師考試第一試合併辦理，其中報考司法官考試及報考律師考試者，分別列計於公務人員特種考試與專門職業及技術人員高等考試報考人數中，全年總計人數未扣除重複報考人數。103年、104年、105年及106年重複報考人數分別為 8,186人、7,966人、8,064人及8,564人。

Table 1 Registered Candidates for All Examinations

Unit : Person

			專門職業及技術人員 Professional and Technical Examinations				檢定考試 Qualifying Examination	檢覈考試 Screening Examination
升官等、 升資考試 Promotional	軍人轉任 公務人員考試 Civil Service Transfer for Military Personnel	銓定 考試 Qualifying	計 Total	高等 考試 Senior	普通 考試 Junior	特種 考試 Special		
15 978	-	-	74 729	40 113	10 054	24 562	3 490	58 171
42 509	-	-	96 685	40 946	24 022	31 717	16 974	54 392
22 510	-	-	90 066	43 278	23 064	23 724	8 118	53 543
20 915	-	-	83 089	47 492	12 168	23 429	13 553	28 170
15 027	-	-	88 038	52 952	20 486	14 600	11 464	19 596
15 658	97	-	116 443	70 317	31 636	14 490	9 574	9 908
28 508	60	-	134 925	76 383	46 070	12 472	9 993	7 127
17 168	33	-	167 268	78 375	76 885	12 008	15 294	6 210
9 279	26	-	177 261	75 274	88 024	13 963	4 949	-
14 535	-	-	207 773	83 945	118 830	4 998	2 899	-
11 055	43	-	194 660	84 274	105 579	4 807	1 268	-
9 514	39	-	194 122	92 227	98 061	3 834	-	-
9 052	17	-	212 251	98 070	109 927	4 254	-	-
11 740	19	-	238 886	98 682	136 142	4 062	-	-
2 977	23	-	276 518	105 900	169 057	1 561	-	-
11 760	31	-	232 650	99 529	130 474	2 647	-	-
4 548	31	-	183 929	99 150	84 779	-	-	-
7 176	34	-	175 286	94 038	81 248	-	-	-
6 757	40	-	170 312	93 020	77 292	-	-	-
7 574	29	-	175 857	93 708	66 651	15 498	-	-

Notes: 1. A multi-stage system for the Level 3 Senior Civil Service Examination and Junior Examination was practiced between 1998 and 2005, during which period the number of examination registrants was taken from first-stage candidates.

2. From 2014, the first stage of the Civil Service Examination for Judges and Prosecutors was combined with the first stage of the Professional and Technical Examination for Attorneys. These numbers of registered candidates are counted respectively under the categories of Special Civil Service Examinations and the Senior Professional and Technical Examinations. The 8,186、7,966、8,064 and 8,564 repeat registrations were not deducted from the annual total in 2014、2015、2016 and 2017.

表2 各種考試暨檢覈錄取或及格人數 (1/2)

單位：人

年 別 Year	總計 Grand Total	公 務 人 員 Civil Service Examinations				
		計 Total	高等 考試 Senior	普通 考試 Junior	初等 考試 Elementary	特種 考試 Special
87年 1998	42 653	8 478	1 366	1 033	373	3 362
男M.	13 167	5 090	629	290	146	2 464
女F.	29 486	3 388	737	743	227	898
88年 1999	57 421	15 377	1 446	1 179	859	4 031
男M.	20 152	8 250	694	386	273	3 352
女F.	37 269	7 127	752	793	586	679
89年 2000	47 401	11 339	1 181	1 231	-	3 928
男M.	17 786	7 770	514	555	-	2 734
女F.	29 615	3 569	667	676	-	1 194
90年 2001	33 625	12 062	1 291	1 195	1 180	4 049
男M.	13 801	6 968	568	474	431	2 913
女F.	19 824	5 094	723	721	749	1 136
91年 2002	31 464	9 776	652	675	505	3 696
男M.	11 951	6 739	309	329	174	2 314
女F.	19 513	3 037	343	346	331	1 382
92年 2003	40 140	11 323	1 122	628	266	5 119
男M.	11 692	6 311	586	338	98	3 012
女F.	28 448	5 012	536	290	168	2 107
93年 2004	40 900	12 960	1 289	675	412	4 812
男M.	15 878	9 263	588	335	181	3 297
女F.	25 022	3 697	701	340	231	1 515
94年 2005	53 885	13 827	1 305	666	286	7 171
男M.	17 030	8 549	704	377	94	4 775
女F.	36 855	5 278	601	289	192	2 396
95年 2006	43 085	11 425	1 598	769	528	7 518
男M.	17 114	7 438	791	447	189	5 050
女F.	25 971	3 987	807	322	339	2 468
96年 2007	57 594	16 879	2 120	1 198	530	10 049
男M.	23 057	10 074	1 055	696	171	6 694
女F.	34 537	6 805	1 065	502	359	3 355

Table 2 Qualified Examinees in All Examinations (1/2)

Unit : Person

			專門職業及技術人員 Professional and Technical Examinations				檢定考試 Qualifying Examination	檢覈考試 Screening Examination
升官等、 升資考試 Promotional	軍人轉任 公務人員考試 Civil Service Transfer for Military Personnel	銓定 考試 Qualifying	計 Total	高等 考試 Senior	普通 考試 Junior	特種 考試 Special		
2 344	-	-	10 149	3 878	3 849	2 422	702	23 324
1 561	-	-	3 564	1 792	41	1 731	476	4 037
783	-	-	6 585	2 086	3 808	691	226	19 287
7 862	-	-	18 733	4 322	8 626	5 785	341	22 970
3 545	-	-	7 347	1 595	1 492	4 260	233	4 322
4 317	-	-	11 386	2 727	7 134	1 525	108	18 648
4 999	-	-	14 753	3 885	7 911	2 957	500	20 809
3 967	-	-	4 662	1 715	735	2 212	326	5 028
1 032	-	-	10 091	2 170	7 176	745	174	15 781
4 347	-	-	13 187	7 859	2 412	2 916	671	7 705
2 582	-	-	3 938	1 806	71	2 061	447	2 448
1 765	-	-	9 249	6 053	2 341	855	224	5 257
4 248	-	-	16 003	10 245	4 555	1 203	936	4 749
3 613	-	-	3 118	1 913	182	1 023	545	1 549
635	-	-	12 885	8 332	4 373	180	391	3 200
4 163	25	-	25 694	13 482	9 708	2 504	547	2 576
2 253	24	-	4 052	2 569	326	1 157	295	1 034
1 910	1	-	21 642	10 913	9 382	1 347	252	1 542
5 750	22	-	25 975	15 158	9 696	1 121	698	1 267
4 840	22	-	5 824	3 308	2 086	430	432	359
910	-	-	20 151	11 850	7 610	691	266	908
4 389	10	-	38 708	19 644	18 126	938	580	770
2 589	10	-	7 881	3 768	3 420	693	327	273
1 800	-	-	30 827	15 876	14 706	245	253	497
1 007	5	-	31 042	14 150	15 917	975	618	-
956	5	-	9 331	3 528	5 055	748	345	-
51	-	-	21 711	10 622	10 862	227	273	-
2 982	-	-	40 449	15 017	25 143	289	266	-
1 458	-	-	12 843	3 822	8 768	253	140	-
1 524	-	-	27 606	11 195	16 375	36	126	-

表2 各種考試暨檢覈錄取或及格人數 (2/2)

單位：人

年 別 Year	總計 Grand Total	公 務 人 員 Civil Service Examinations				
		計 Total	高等 考試 Senior	普通 考試 Junior	初等 考試 Elementary	特種 考試 Special
97年2008	54 423	17 838	2 500	1 628	581	10 418
男M.	23 369	11 294	1 141	802	146	6 626
女F.	31 054	6 544	1 359	826	435	3 792
98年2009	59 986	15 783	2 248	1 257	692	9 249
男M.	22 358	9 092	1 147	662	181	6 019
女F.	37 628	6 691	1 101	595	511	3 230
99年2010	58 167	12 812	2 145	1 291	580	7 104
男M.	22 253	7 747	982	645	198	4 353
女F.	35 914	5 065	1 163	646	382	2 751
100年2011	62 036	16 607	3 260	2 189	512	7 576
男M.	25 524	8 940	1 390	991	201	4 689
女F.	36 512	7 667	1 870	1 198	311	2 887
101年2012	79 076	15 494	3 492	2 530	642	7 998
男M.	31 841	8 454	1 522	1 117	215	4 782
女F.	47 235	7 040	1 970	1 413	427	3 216
102年2013	47 541	18 208	3 388	2 942	565	8 704
男M.	21 404	9 466	1 557	1 234	211	5 253
女F.	26 137	8 742	1 831	1 708	354	3 451
103年2014	49 210	16 824	3 346	2 451	415	9 309
男M.	22 286	10 154	1 457	1 091	178	6 250
女F.	26 924	6 670	1 889	1 360	237	3 059
104年 2015	52 307	19 163	3 552	2 900	468	10 448
男M.	23 902	11 224	1 758	1 333	192	7 181
女F.	28 405	7 939	1 794	1 567	276	3 267
105年 2016	53 053	20 047	3 584	2 803	566	11 490
男M.	25 852	12 761	1 792	1 316	240	8 070
女F.	27 201	7 286	1 792	1 487	326	3 420
106年 2017	55 802	19 301	3 190	2 762	549	10 837
男M.	27 695	11 800	1 650	1 305	250	7 554
女F.	28 107	7 501	1 540	1 457	299	3 283

說明：99年錄取或及格人數總計修正為58,167人，係因99年特種考試交通事業鐵路人員考試於100年6月補行錄取3人。

Table 2 Qualified Examinees in All Examinations (2/2)

Unit : Person

			專門職業及技術人員 Professional and Technical Examinations				檢定考試 Qualifying Examination	檢覈考試 Screening Examination
升官等、 升資考試 Promotional	軍人轉任 公務人員考試 Civil Service Transfer for Military Personnel	銓定 考試 Qualifying	計 Total	高等 考試 Senior	普通 考試 Junior	特種 考試 Special		
2 698	13	-	36 377	15 117	20 697	563	208	-
2 566	13	-	11 972	4 091	7 374	507	103	-
132	0	-	24 405	11 026	13 323	56	105	-
2 327	10	-	44 203	15 992	27 696	515	-	-
1 074	9	-	13 266	4 261	8 795	210	-	-
1 253	1	-	30 937	11 731	18 901	305	-	-
1 688	4	-	45 355	18 469	25 936	950	-	-
1 565	4	-	14 506	4 982	8 892	632	-	-
123	-	-	30 849	13 487	17 044	318	-	-
3 064	6	-	45 429	17 166	27 811	452	-	-
1 663	6	-	16 584	5 445	10 799	340	-	-
1 401	-	-	28 845	11 721	17 012	112	-	-
824	8	-	63 582	18 920	44 141	521	-	-
810	8	-	23 387	5 360	17 594	433	-	-
14	-	-	40 195	13 560	26 547	88	-	-
2 600	9	-	29 333	17 102	11 024	1 207	-	-
1 202	9	-	11 938	5 298	5 712	928	-	-
1 398	-	-	17 395	11 804	5 312	279	-	-
1 291	12	-	32 386	18 629	13 757	-	-	-
1 167	11	-	12 132	5 332	6 800	-	-	-
124	1	-	20 254	13 297	6 957	-	-	-
1 788	7	-	33 144	19 590	13 554	-	-	-
753	7	-	12 678	5 600	7 078	-	-	-
1 035	-	-	20 466	13 990	6 476	-	-	-
1 601	3	-	33 006	18 469	14 537	-	-	-
1 340	3	-	13 091	5 548	7 543	-	-	-
261	-	-	19 915	12 921	6 994	-	-	-
1 961	2	-	36 501	19 011	10 284	7 206	-	-
1 039	2	-	15 895	6 058	5 249	4 588	-	-
922	-	-	20 606	12 953	5 035	2 618	-	-

Note : Due to Special Examinations for Transportation Enterprise Employee of Railway implements 3 additional qualifiers, the grand total of qualifiers in 2010 is revised to 58,167.

表3 各種考試類科數

單位:個

年 別 Year	總計 Grand Total	公 務 人 員 Civil Service Examinations				
		計 Total	高等 考試 Senior	高等一級 考試 Level 1 Senior	高等二級 考試 Level 2 Senior	高等三級 考試 Level 3 Senior
87年1998	514	422	78	-	-	-
88年1999	431	331	88	-	-	-
89年2000	481	387	74	-	-	-
90年2001	465	366	92	-	-	-
91年2002	334	234	50	-	-	-
92年2003	554	448	68	-	-	-
93年2004	531	443	-	1	10	61
94年2005	739	639	-	-	9	71
95年2006	539	444	-	1	12	71
96年2007	741	646	-	1	19	72
97年2008	602	496	-	2	15	70
98年2009	726	609	-	1	28	77
99年2010	618	506	-	1	30	85
100年2011	785	679	-	5	21	83
101年2012	674	565	-	1	36	85
102年2013	804	695	-	6	35	85
103年2014	685	574	-	2	30	100
104年2015	824	715	-	5	26	100
105年2016	671	563	-	7	36	93
106年2017	802	689	-	1	23	90

說明: 本表93年以前公務人員高等一級、二級、三級考試併入高等考試列計。

Table 3 Numbers of Categories in All Examinations

公務人員 Civil Service Examinations					專門職業及技術人員 Professional and Technical Examinations				Unit:Unit
普通 考試	初等 考試	特種 考試	升官等、 升資考試	軍人轉任 公務人員 考試 Civil Service Transfer for Military Personnel	計	高等 考試	普通 考試	特種 考試	
Junior	Elementary	Special	Promotional		Total	Senior	Junior	Special	
36	14	155	137	2	92	46	5	41	
47	13	142	39	2	100	46	6	48	
53	-	146	112	2	94	47	6	41	
53	14	163	44	-	99	49	5	45	
25	13	146	-	-	100	52	6	42	
28	11	232	109	-	106	53	7	46	
39	11	216	97	8	88	54	11	23	
45	9	212	290	3	100	54	21	25	
45	12	253	47	3	95	54	28	13	
49	11	288	206	-	95	56	29	10	
53	13	326	9	8	106	69	31	6	
46	13	297	143	4	117	79	32	6	
51	13	314	9	3	112	75	32	5	
53	14	355	145	3	106	72	29	5	
57	14	366	3	3	109	76	29	4	
55	14	348	148	4	109	72	33	4	
62	15	348	9	8	111	78	33	-	
62	15	348	151	8	109	77	32	-	
62	16	331	9	9	108	77	31	-	
60	15	333	161	6	113	79	32	2	

Note : Level 1, Level 2 and Level 3 Senior Civil Service Examinations prior to 2004 are incorporated into the tally for Senior Civil Service Examination.

表4 106年各種考試統計指標 (1/11)
(一)總表

考試名稱別 Examination Name	報 考 人 員 Registered Candidates		
	人 數 Persons	平均年齡 (歲) Average Age (Years)	專科以上 比率(%) Rate of College & Above
總 計 Grand Total	470 425	31.14	88.82
男M.	215 890	32.24	87.80
女F.	254 535	30.20	89.69
公務人員 Civil Service	294 568	30.87	89.91
男M.	139 502	31.23	88.09
女F.	155 066	30.55	91.54
公務人員高普初考試 Senior, Junior and Elementary Civil Service Examinations	124 420	30.62	93.24
男M.	50 539	31.23	93.36
女F.	73 881	30.21	93.16
公務人員特種考試 Special Civil Service Examinations	162 545	30.39	87.28
男M.	85 045	30.59	84.92
女F.	77 500	30.17	89.87
公務人員升官等、升資考試 Promotional Civil Service Examinations	7 574	45.04	91.58
男M.	3 889	45.01	88.89
女F.	3 685	45.08	94.41
國軍上校以上軍官轉任公務人員 人員考試 Civil Service Transfer Examinations for Colonels and Above	29	48.10	100.00
男M.	29	48.10	100.00
女F.	-	-	-
專門職業及技術人員 Professional and Technical Personnel	175 857	31.59	87.01
男M.	76 388	34.10	87.28
女F.	99 469	29.66	86.80
專門職業及技術人員高等考試 Senior Professional & Technical Examinations	93 708	28.77	99.39
男M.	37 655	31.01	99.85
女F.	56 053	27.26	99.09
專門職業及技術人員普通考試 Junior Professional and Technical Examinations	66 651	33.49	72.87
男M.	29 563	35.76	75.98
女F.	37 088	31.68	70.38
專門職業及技術人員特種考試 Special Professional and Technical Examinations	15 498	40.49	72.94
男M.	9 170	41.45	72.10
女F.	6 328	39.10	74.15

Table 4 Statistical Analysis of All Examinations, 2017 (1/11)
(I) General Table

到 考 人 員 Actual Examinees			錄取或及格人員 Qualified Examinees			到考率 (%) Examination Attendance Rate	錄取或 及格率(%) Qualification Rate
人 數 Persons	平均年齡 (歲) Average Age (Years)	專科以上 比率(%) Rate of College & Above	人 數 Persons	平均年齡 (歲) Average Age (Years)	專科以上 比率(%) Rate of College & Above		
349 023	30.43	88.12	55 802	30.15	89.33	74.19	15.99
156 784	31.66	86.98	27 695	32.28	86.70	72.62	17.66
192 239	29.42	89.05	28 107	28.05	91.93	75.53	14.62
212 183	30.11	89.45	19 301	29.12	87.60	72.03	9.10
99 299	30.48	87.52	11 800	28.94	84.89	71.18	11.88
112 884	29.78	91.15	7 501	29.41	91.87	72.80	6.64
90 937	29.92	93.10	6 501	28.99	96.55	73.09	7.15
35 679	30.54	93.26	3 205	29.77	96.72	70.60	8.98
55 258	29.51	92.99	3 296	28.23	96.39	74.79	5.96
115 504	29.54	86.47	10 837	26.69	80.82	71.06	9.38
60 591	29.73	84.05	7 554	26.61	78.59	71.25	12.47
54 913	29.32	89.14	3 283	26.88	85.96	70.86	5.98
5 721	44.69	91.57	1 961	42.96	95.36	75.53	34.28
3 008	44.69	89.10	1 039	43.30	94.13	77.35	34.54
2 713	44.69	94.32	922	42.58	96.75	73.62	33.98
21	48.71	100.00	2	53.50	100.00	72.41	9.52
21	48.71	100.00	2	53.50	100.00	72.41	9.52
-	-	-	-	-	-	-	-
136 840	30.92	86.06	36 501	30.69	90.25	77.81	26.67
57 485	33.70	86.05	15 895	34.75	88.04	75.25	27.65
79 355	28.91	86.06	20 606	27.56	91.95	79.78	25.97
73 306	27.87	99.33	19 011	24.59	99.81	78.23	25.93
27 909	30.14	99.85	6 058	27.39	99.92	74.12	21.71
45 397	26.47	99.01	12 953	23.28	99.76	80.99	28.53
48 674	32.55	70.17	10 284	34.64	80.09	73.03	21.13
20 778	35.11	73.59	5 249	36.88	82.74	70.28	25.26
27 896	30.63	67.62	5 035	32.31	77.32	75.22	18.05
14 860	40.66	72.64	7 206	41.14	79.52	95.88	48.49
8 798	41.62	71.71	4 588	42.03	78.42	95.94	52.15
6 062	39.26	73.99	2 618	39.57	81.44	95.80	43.19

表4 106年各種考試統計指標 (2/11)
(二)公務人員高普初考試

考試名稱別 Examination Name	報 考 人 員 Registered Candidates		
	人 數	平均年齡 (歲)	專科以上 比率(%)
	Persons	Average Age (Years)	Rate of College & Above
總 計 Grand Total	124 420	30.62	93.24
男M.	50 539	31.23	93.36
女F.	73 881	30.21	93.16
公務人員高等考試一級考試 Level 1 Senior Civil Service Examination	17	41.65	100.00
男M.	10	42.70	100.00
女F.	7	40.14	100.00
公務人員高等考試二級考試 Level 2 Senior Civil Service Examination	1 797	35.07	100.00
男M.	1 019	35.73	100.00
女F.	778	34.20	100.00
公務人員高等考試三級考試 Level 3 Senior Civil Service Examination	46 249	30.68	99.20
男M.	20 163	31.44	99.28
女F.	26 086	30.09	99.14
公務人員普通考試 Junior Civil Service Examination	46 136	29.93	90.89
男M.	18 559	30.40	90.67
女F.	27 577	29.61	91.04
公務人員初等考試 Elementary Civil Service Examination	30 221	31.33	87.30
男M.	10 788	31.81	86.31
女F.	19 433	31.06	87.85

Table 4 Statistical Analysis of All Examinations, 2017 (2/11)
(II) Senior, Junior and Elementary Civil Service Examinations

到 考 人 員 Actual Examinees			錄取或及格人員 Qualified Examinees			到考率 (%) Examination Attendance Rate	錄取或 及格率(%) Qualification Rate
人 數 Persons	平均年齡 (歲) Average Age (Years)	專科以上 比率(%) Rate of College & Above	人 數 Persons	平均年齡 (歲) Average Age (Years)	專科以上 比率(%) Rate of College & Above		
90 937	29.92	93.10	6 501	28.99	96.55	73.09	7.15
35 679	30.54	93.26	3 205	29.77	96.72	70.60	8.98
55 258	29.51	92.99	3 296	28.23	96.39	74.79	5.96
12	42.08	100.00	1	35.00	100.00	70.59	8.33
8	44.25	100.00	-	-	-	80.00	-
4	37.75	100.00	1	35.00	100.00	57.14	25.00
1 012	34.07	100.00	61	31.49	100.00	56.32	6.03
575	34.68	100.00	45	32.20	100.00	56.43	7.83
437	33.27	100.00	16	29.50	100.00	56.17	3.66
32 566	30.03	99.15	3 128	28.99	99.17	70.41	9.61
13 620	30.79	99.26	1 605	29.84	99.25	67.55	11.78
18 946	29.48	99.07	1 523	28.10	99.08	72.63	8.04
34 520	29.15	90.98	2 762	28.36	94.42	74.82	8.00
13 417	29.65	91.09	1 305	29.06	94.87	72.29	9.73
21 103	28.84	90.91	1 457	27.73	94.03	76.52	6.90
22 827	30.72	87.35	549	31.88	91.99	75.53	2.41
8 059	31.29	86.25	250	32.63	89.60	74.70	3.10
14 768	30.41	87.95	299	31.25	93.98	75.99	2.02

表4 106年各種考試統計指標 (3/11)
(三)公務人員特種考試

考試名稱別 Examination Name	報 考 人 員 Registered Candidates		
	人 數	平均年齡 (歲)	專科以上 比率(%)
	Persons	Average Age (Years)	Rate of College & Above
總 計 Grand Total	162 545	30.39	87.28
男M.	85 045	30.59	84.92
女F.	77 500	30.17	89.87
地方政府公務人員考試 Examination for Local Government Personnel	54 401	31.58	92.19
男M.	21 106	32.24	91.95
女F.	33 295	31.17	92.35
警察人員考試 Examination for Police Officers	5 915	25.73	81.96
男M.	4 796	25.35	79.61
女F.	1 119	27.36	92.05
一般警察人員考試 Examination for General Police Admittance	19 374	26.00	71.43
男M.	14 107	26.31	70.28
女F.	5 267	25.16	74.48
外交領事人員考試 Examination for Diplomatic and Consular Personnel	503	29.57	99.80
男M.	217	29.87	100.00
女F.	286	29.35	99.65
外交行政人員考試 Examination for Diplomatic Personnel	271	29.54	93.73
男M.	91	31.99	96.70
女F.	180	28.30	92.22
司法人員考試 Examination for Judicial Personnel	18 728	31.23	86.68
男M.	9 392	32.06	85.47
女F.	9 336	30.38	87.90
司法官考試 Examination for Judges and Prosecutors	9 819	30.55	99.89
男M.	5 327	31.85	99.81
女F.	4 492	29.01	99.98
關務人員考試 Examination for Customs Personnel	7 999	30.78	93.34
男M.	3 775	32.29	94.20
女F.	4 224	29.43	92.57
稅務人員考試 Examination for Taxation Personnel	3 059	31.90	95.62
男M.	807	32.77	96.53
女F.	2 252	31.59	95.29

Table 4 Statistical Analysis of All Examinations, 2017 (3/11)
(III) Special Civil Service Examinations

到 考 人 員 Actual Examinees			錄取或及格人員 Qualified Examinees			到考率 (%) Examination Attendance Rate	錄取或 及格率(%) Qualification Rate
人 數 Persons	平均年齡 (歲) Average Age (Years)	專科以上 比率(%) Rate of College & Above	人 數 Persons	平均年齡 (歲) Average Age (Years)	專科以上 比率(%) Rate of College & Above		
115 504	29.54	86.47	10 837	26.69	80.82	71.06	9.38
60 591	29.73	84.05	7 554	26.61	78.59	71.25	12.47
54 913	29.32	89.14	3 283	26.88	85.96	70.86	5.98
35 860	30.73	91.55	1 775	30.24	95.10	65.92	4.95
13 310	31.35	91.53	887	30.90	95.60	63.06	6.66
22 550	30.36	91.57	888	29.58	94.59	67.73	3.94
5 270	25.15	80.02	2 547	21.40	60.86	89.10	48.33
4 292	24.76	77.49	2 221	21.27	58.80	89.49	51.75
978	26.83	91.10	326	22.24	74.85	87.40	33.33
15 653	25.70	70.84	3 071	25.55	78.18	80.79	19.62
11 403	26.04	70.24	2 122	26.04	79.83	80.83	18.61
4 250	24.78	72.45	949	24.43	74.50	80.69	22.33
397	29.16	99.75	44	27.70	97.73	78.93	11.08
170	29.44	100.00	27	28.56	100.00	78.34	15.88
227	28.96	99.56	17	26.35	94.12	79.37	7.49
165	28.94	90.91	8	28.88	87.50	60.89	4.85
57	31.44	94.74	4	31.75	75.00	62.64	7.02
108	27.62	88.89	4	26.00	100.00	60.00	3.70
12 449	30.46	86.84	801	29.16	91.39	66.47	6.43
6 004	31.44	86.11	490	30.16	90.82	63.93	8.16
6 445	29.55	87.53	311	27.58	92.28	69.03	4.83
8 372	29.88	99.90	100	26.68	100.00	85.26	1.19
4 460	31.17	99.82	46	27.78	100.00	83.72	1.03
3 912	28.41	100.00	54	25.74	100.00	87.09	1.38
4 678	29.48	91.77	347	30.03	94.24	58.48	7.42
2 080	31.26	92.93	199	31.26	94.47	55.10	9.57
2 598	28.05	90.84	148	28.39	93.92	61.51	5.70
1 968	30.52	95.33	81	28.52	95.06	64.33	4.12
472	31.18	96.40	30	30.43	100.00	58.49	6.36
1 496	30.32	94.99	51	27.39	92.16	66.43	3.41

表4 106年各種考試統計指標 (4/11)
(三)公務人員特種考試

考試名稱別 Examination Name	報 考 人 員 Registered Candidates		
	人 數 Persons	平均年齡 (歲) Average Age (Years)	專科以上 比率(%) Rate of College & Above
交通事業鐵路人員考試 Examination for Transportation Enterprise Railway Personnel	26 922	30.98	83.76
男M.	17 456	31.18	81.80
女F.	9 466	30.62	87.37
民航人員考試 Examination for Civil Aviation Personnel	467	28.55	100.00
男M.	244	29.55	100.00
女F.	223	27.46	100.00
退除役軍人轉任公務人員考試 Civil Service Transfer Examination for Veterans	726	42.50	92.70
男M.	665	42.66	92.18
女F.	61	40.74	98.36
法務部調查局調查人員考試 Examination for Investigative Agents	2 633	25.23	96.96
男M.	1 334	25.79	97.90
女F.	1 299	24.65	96.00
國家安全局國家安全情報人員 考試 Examination for Intelligence Personnel	1 494	27.25	91.70
男M.	729	27.87	91.50
女F.	765	26.65	91.90
原住民族考試 Examination for Indigenous Peoples	2 852	30.26	74.82
男M.	1 108	30.52	74.55
女F.	1 744	30.10	75.00
身心障礙人員考試 Examination for the Disabled	4 732	34.28	75.93
男M.	2 750	34.23	75.24
女F.	1 982	34.35	76.89
海岸巡防人員考試 Examination for Coast Guard Personnel	502	31.71	98.61
男M.	363	32.96	98.90
女F.	139	28.43	97.84
移民行政人員考試 Examination for Immigration Administrators	2 148	29.96	93.34
男M.	778	32.19	93.83
女F.	1 370	28.69	93.07

Table 4 Statistical Analysis of All Examinations, 2017 (4/11)
(III) Special Civil Service Examinations

到 考 人 員 Actual Examinees			錄取或及格人員 Qualified Examinees			到考率 (%) Examination Attendance Rate	錄取或 及格率(%) Qualification Rate
人 數 Persons	平均年齡 (歲) Average Age (Years)	專科以上 比率(%) Rate of College & Above	人 數 Persons	平均年齡 (歲) Average Age (Years)	專科以上 比率(%) Rate of College & Above		
20 011	30.44	83.74	1 306	29.96	86.91	74.33	6.53
12 999	30.68	81.78	1 097	30.05	86.14	74.47	8.44
7 012	29.99	87.38	209	29.51	90.91	74.08	2.98
305	28.15	100.00	13	26.00	100.00	65.31	4.26
152	29.35	100.00	8	27.25	100.00	62.30	5.26
153	26.95	100.00	5	24.00	100.00	68.61	3.27
489	42.12	92.64	96	41.89	100.00	67.36	19.63
450	42.32	92.22	90	41.99	100.00	67.67	20.00
39	39.79	97.44	6	40.33	100.00	63.93	15.38
1 877	25.07	96.91	78	25.53	100.00	71.29	4.16
906	25.67	98.01	37	26.08	100.00	67.92	4.08
971	24.51	95.88	41	25.02	100.00	74.75	4.22
1 126	26.98	91.74	68	27.85	95.59	75.37	6.04
532	27.60	91.73	40	28.98	97.50	72.98	7.52
594	26.42	91.75	28	26.25	92.86	77.65	4.71
1 689	29.22	74.54	152	30.14	82.24	59.22	9.00
642	29.38	76.79	68	29.44	86.76	57.94	10.59
1 047	29.12	73.16	84	30.70	78.57	60.03	8.02
3 323	33.35	74.18	155	31.71	85.16	70.22	4.66
1 928	33.37	73.24	91	31.96	83.52	70.11	4.72
1 395	33.33	75.48	64	31.36	87.50	70.38	4.59
320	31.30	99.06	53	30.91	98.11	63.75	16.56
226	32.81	99.12	44	31.89	100.00	62.26	19.47
94	27.66	98.94	9	26.11	88.89	67.63	9.57
1 552	29.05	93.11	142	27.68	97.18	72.25	9.15
508	31.22	93.31	53	30.26	98.11	65.30	10.43
1 044	27.99	93.01	89	26.13	96.63	76.20	8.52

表4 106年各種考試統計指標 (5/11)
(四)專門職業及技術人員高等考試

考試名稱別 Examination Name	報考人員 Registered Candidates		
	人數 Persons	平均年齡 (歲) Average Age (Years)	專科以上 比率(%) Rate of College & Above
總計 Grand Total	93 708	28.77	99.39
男 M.	37 655	31.01	99.85
女 F.	56 053	27.26	99.09
醫事人員考試 Examination for Medical Personnel	42 072	25.83	98.79
男 M.	11 282	26.81	99.95
女 F.	30 790	25.47	98.37
第一次醫事人員考試 1st Examination for Medical Personnel	14 450	27.48	98.25
男 M.	3 906	28.43	99.95
女 F.	10 544	27.13	97.62
第二次醫事人員考試 2nd Examination for Medical Personnel	27 622	24.96	99.07
男 M.	7 376	25.95	99.95
女 F.	20 246	24.60	98.76
中醫師考試 Examination for Chinese Medicine Practitioners	957	28.84	99.48
男 M.	540	29.94	99.44
女 F.	417	27.42	99.52
第一次中醫師考試 1st Examination for Chinese Medicine Practitioners	201	28.71	97.51
男 M.	133	30.36	97.74
女 F.	68	25.47	97.06
第二次中醫師考試 2nd Examination for Chinese Medicine Practitioners	756	28.88	100.00
男 M.	407	29.81	100.00
女 F.	349	27.80	100.00

Table 4 Statistical Analysis of All Examinations, 2017 (5/11)
(IV)Senior Professional and Technical Examinations

到 考 人 員 Actual Examinees			錄取或及格人員 Qualified Examinees			到考率 (%) Examination Attendance Rate	錄取或 及格率(%) Qualification Rate
人 數 Persons	平均年齡 (歲) Average Age (Years)	專科以上 比率(%) Rate of College & Above	人 數 Persons	平均年齡 (歲) Average Age (Years)	專科以上 比率(%) Rate of College & Above		
73 306	27.87	99.33	19 011	24.59	99.81	78.23	25.93
27 909	30.14	99.85	6 058	27.39	99.92	74.12	21.71
45 397	26.47	99.01	12 953	23.28	99.76	80.99	28.53
38 064	25.39	98.81	12 780	22.75	99.75	90.47	33.58
10 161	26.35	99.94	3 086	24.91	99.97	90.06	30.37
27 903	25.04	98.40	9 694	22.06	99.68	90.62	34.74
12 575	26.95	98.19	1 947	25.25	99.02	87.02	15.48
3 398	27.89	99.94	584	27.58	100.00	86.99	17.19
9 177	26.61	97.54	1 363	24.25	98.61	87.04	14.85
25 489	24.62	99.12	10 833	22.30	99.88	92.28	42.50
6 763	25.58	99.94	2 502	24.28	99.96	91.69	37.00
18 726	24.28	98.82	8 331	21.70	99.86	92.49	44.49
930	28.54	99.46	375	30.02	100.00	97.18	40.32
518	29.62	99.42	206	30.37	100.00	95.93	39.77
412	27.17	99.51	169	29.60	100.00	98.80	41.02
188	27.97	97.34	6	35.67	100.00	93.53	3.19
121	29.56	97.52	5	37.20	100.00	90.98	4.13
67	25.09	97.01	1	28.00	100.00	98.53	1.49
742	28.68	100.00	369	29.93	100.00	98.15	49.73
397	29.64	100.00	201	30.20	100.00	97.54	50.63
345	27.58	100.00	168	29.61	100.00	98.85	48.70

表4 106年各種考試統計指標 (6/11)
(四)專門職業及技術人員高等考試

考試名稱別 Examination Name	報考人員 Registered Candidates		
	人數 Persons	平均年齡 (歲) Average Age (Years)	專科以上 比率(%) Rate of College & Above
呼吸治療師考試 Examination for Respiratory Therapists	414	27.03	100.00
男 M.	109	24.74	100.00
女 F.	305	27.85	100.00
第一次呼吸治療師考試 1st Examination for Respiratory Therapists	107	30.93	100.00
男 M.	21	27.95	100.00
女 F.	86	31.66	100.00
第二次呼吸治療師考試 2nd Examination for Respiratory Therapists	307	25.67	100.00
男 M.	88	23.98	100.00
女 F.	219	26.35	100.00
心理師考試 Examination for Psychologists	772	32.03	100.00
男 M.	192	31.22	100.00
女 F.	580	32.30	100.00
第一次心理師考試 1st Examination for Psychologists	318	32.50	100.00
男 M.	75	31.61	100.00
女 F.	243	32.78	100.00
第二次心理師考試 2nd Examination for Psychologists	454	31.70	100.00
男 M.	117	30.97	100.00
女 F.	337	31.95	100.00
營養師考試 Examination for Dietitians	3 062	26.37	100.00
男 M.	546	26.79	100.00
女 F.	2 516	26.28	100.00
第一次營養師考試 1st Examination for Dietitians	1 172	27.67	100.00
男 M.	214	28.18	100.00
女 F.	958	27.56	100.00
第二次營養師考試 2nd Examination for Dietitians	1 890	25.57	100.00
男 M.	332	25.89	100.00
女 F.	1 558	25.50	100.00

Table 4 Statistical Analysis of All Examinations, 2017 (6/11)
(IV)Senior Professional and Technical Examinations

到 考 人 員 Actual Examinees			錄取或及格人員 Qualified Examinees			到考率 (%) Examination Attendance Rate	錄取或 及格率(%) Qualification Rate
人 數 Persons	平均年齡 (歲) Average Age (Years)	專科以上 比率(%) Rate of College & Above	人 數 Persons	平均年齡 (歲) Average Age (Years)	專科以上 比率(%) Rate of College & Above		
355	26.31	100.00	161	23.13	100.00	85.75	45.35
98	24.43	100.00	70	23.20	100.00	89.91	71.43
257	27.03	100.00	91	23.08	100.00	84.26	35.41
74	30.68	100.00	6	27.67	100.00	69.16	8.11
15	29.13	100.00	3	24.67	100.00	71.43	20.00
59	31.07	100.00	3	30.67	100.00	68.60	5.08
281	25.16	100.00	155	22.95	100.00	91.53	55.16
83	23.58	100.00	67	23.13	100.00	94.32	80.72
198	25.83	100.00	88	22.82	100.00	90.41	44.44
631	31.69	100.00	327	30.06	100.00	81.74	51.82
150	30.89	100.00	70	29.67	100.00	78.13	46.67
481	31.94	100.00	257	30.17	100.00	82.93	53.43
264	32.12	100.00	142	30.43	100.00	83.02	53.79
59	31.41	100.00	33	30.79	100.00	78.67	55.93
205	32.32	100.00	109	30.32	100.00	84.36	53.17
367	31.38	100.00	185	29.78	100.00	80.84	50.41
91	30.55	100.00	37	28.68	100.00	77.78	40.66
276	31.66	100.00	148	30.05	100.00	81.90	53.62
2 403	25.47	100.00	461	23.59	100.00	78.48	19.18
406	25.70	100.00	82	23.90	100.00	74.36	20.20
1 997	25.43	100.00	379	23.52	100.00	79.37	18.98
887	26.76	100.00	72	25.24	100.00	75.68	8.12
151	27.21	100.00	11	26.55	100.00	70.56	7.28
736	26.66	100.00	61	25.00	100.00	76.83	8.29
1 516	24.72	100.00	389	23.28	100.00	80.21	25.66
255	24.80	100.00	71	23.49	100.00	76.81	27.84
1 261	24.71	100.00	318	23.23	100.00	80.94	25.22

表4 106年各種考試統計指標 (7/11)
(四)專門職業及技術人員高等考試

考試名稱別 Examination Name	報 考 人 員 Registered Candidates		
	人 數 Persons	平均年齡 (歲) Average Age (Years)	專科以上 比率(%) Rate of College & Above
法醫師考試 Examination for Forensic Medical Examiners	3	30.67	100.00
男 M.	2	31.50	100.00
女 F.	1	29.00	100.00
獸醫人員考試 Examination for Veterinarians	629	29.87	98.57
男 M.	365	31.63	97.53
女 F.	264	27.44	100.00
第一次獸醫人員考試 1st Examination for Veterinarians	213	32.98	97.18
男 M.	134	34.81	95.52
女 F.	79	29.89	100.00
第二次獸醫人員考試 2nd Examination for Veterinarians	416	28.28	99.28
男 M.	231	29.78	98.70
女 F.	185	26.40	100.00
語言治療師考試 Examination for Speech Therapists	122	26.34	100.00
男 M.	12	25.92	100.00
女 F.	110	26.39	100.00
聽力師考試 Examination for Audiologists	62	24.82	100.00
男 M.	11	23.45	100.00
女 F.	51	25.12	100.00
牙體技術師考試 Examination for Dental Technologists	716	25.62	100.00
男 M.	404	27.48	100.00
女 F.	312	23.21	100.00
律師考試 Examination for Attorneys	11 118	31.91	99.83
男 M.	6 270	33.84	99.73
女 F.	4 848	29.40	99.96
會計師考試 Examination for Certified Public Accountants	7 895	29.24	99.97
男 M.	3 066	29.18	99.93
女 F.	4 829	29.28	100.00
社會工作師考試 Examination for Social Workers	5 782	30.64	100.00
男 M.	1 078	30.37	100.00
女 F.	4 704	30.71	100.00

Table 4 Statistical Analysis of All Examinations, 2017 (7/11)
(IV)Senior Professional and Technical Examinations

到 考 人 員 Actual Examinees			錄取或及格人員 Qualified Examinees			到考率 (%) Examination Attendance Rate	錄取或 及格率(%) Qualification Rate
人 數 Persons	平均年齡 (歲) Average Age (Years)	專科以上 比率(%) Rate of College & Above	人 數 Persons	平均年齡 (歲) Average Age (Years)	專科以上 比率(%) Rate of College & Above		
3	30.67	100.00	3	30.67	100.00	100.00	100.00
2	31.50	100.00	2	31.50	100.00	100.00	100.00
1	29.00	100.00	1	29.00	100.00	100.00	100.00
520	28.64	99.04	249	25.30	99.60	82.67	47.88
281	30.19	98.22	112	25.54	99.11	76.99	39.86
239	26.82	100.00	137	25.09	100.00	90.53	57.32
162	31.69	97.53	45	27.98	97.78	76.06	27.78
95	33.85	95.79	18	29.22	94.44	70.90	18.95
67	28.61	100.00	27	27.15	100.00	84.81	40.30
358	27.27	99.72	204	24.71	100.00	86.06	56.98
186	28.32	99.46	94	24.84	100.00	80.52	50.54
172	26.13	100.00	110	24.59	100.00	92.97	63.95
116	26.22	100.00	97	25.30	100.00	95.08	83.62
12	25.92	100.00	10	25.00	100.00	100.00	83.33
104	26.25	100.00	87	25.33	100.00	94.55	83.65
59	24.34	100.00	49	22.84	100.00	95.16	83.05
11	23.45	100.00	9	22.89	100.00	100.00	81.82
48	24.54	100.00	40	22.83	100.00	94.12	83.33
650	25.30	100.00	376	23.32	100.00	90.78	57.85
360	27.04	100.00	179	24.64	100.00	89.11	49.72
290	23.13	100.00	197	22.12	100.00	92.95	67.93
9 256	31.05	99.84	924	26.91	99.89	83.25	9.98
5 120	33.01	99.73	470	27.83	99.79	81.66	9.18
4 136	28.63	99.98	454	25.96	100.00	85.31	10.98
2 601	29.11	100.00	422	27.25	100.00	32.94	16.22
1 032	29.11	100.00	184	26.54	100.00	33.66	17.83
1 569	29.11	100.00	238	27.80	100.00	32.49	15.17
4 180	29.84	100.00	640	28.10	100.00	72.29	15.31
783	29.67	100.00	120	27.96	100.00	72.63	15.33
3 397	29.88	100.00	520	28.13	100.00	72.22	15.31

表4 106年各種考試統計指標 (8/11)
(四)專門職業及技術人員高等考試

考試名稱別 Examination Name	報 考 人 員 Registered Candidates		
	人 數 Persons	平均年齡 (歲) Average Age (Years)	專科以上 比率(%) Rate of College & Above
第一次社會工作師考試 1st Examination for Social Workers	2 398	31.65	100.00
男 M.	447	31.01	100.00
女 F.	1 951	31.80	100.00
第二次社會工作師考試 2nd Examination for Social Workers	3 384	29.93	100.00
男 M.	631	29.91	100.00
女 F.	2 753	29.93	100.00
不動產估價師考試 Examination for Realty Appraisers	587	39.59	100.00
男 M.	402	40.32	100.00
女 F.	185	37.99	100.00
專利師考試 Examination for Patent Agents	624	35.63	100.00
男 M.	430	36.56	100.00
女 F.	194	33.58	100.00
建築師考試 Examination for Architects	4 161	33.98	100.00
男 M.	2 824	34.91	100.00
女 F.	1 337	31.99	100.00
技師考試 Examination for Engineers	10 297	31.80	99.93
男 M.	7 534	32.96	99.91
女 F.	2 763	28.65	100.00
消防設備人員考試 Examination for Fire Safety Personnel	548	35.47	96.72
男 M.	486	35.88	97.12
女 F.	62	32.21	93.55
引水人考試 Examination for Maritime Pilots	46	44.39	100.00
男 M.	45	44.47	100.00
女 F.	1	41.00	100.00
驗船師考試 Examination for Marine Surveyors	21	34.95	100.00
男 M.	21	34.95	100.00
女 F.	-	-	-
驗光師考試 Examination for Optician	3 820	32.44	100.00
男 M.	2 036	34.01	100.00
女 F.	1 784	30.65	100.00

Table 4 Statistical Analysis of All Examinations, 2017 (8/11)
(IV)Senior Professional and Technical Examinations

到 考 人 員 Actual Examinees			錄取或及格人員 Qualified Examinees			到考率 (%) Examination Attendance Rate	錄取或 及格率(%) Qualification Rate
人 數 Persons	平均年齡 (歲) Average Age (Years)	專科以上 比率(%) Rate of College & Above	人 數 Persons	平均年齡 (歲) Average Age (Years)	專科以上 比率(%) Rate of College & Above		
1 840	30.89	100.00	143	27.89	100.00	76.73	7.77
347	30.47	100.00	30	27.30	100.00	77.63	8.65
1 493	30.98	100.00	113	28.04	100.00	76.52	7.57
2 340	29.01	100.00	497	28.15	100.00	69.15	21.24
436	29.03	100.00	90	28.18	100.00	69.10	20.64
1 904	29.01	100.00	407	28.15	100.00	69.16	21.38
341	39.95	100.00	29	38.17	100.00	58.09	8.50
232	40.76	100.00	25	38.96	100.00	57.71	10.78
109	38.21	100.00	4	33.25	100.00	58.92	3.67
421	35.55	100.00	74	36.49	100.00	67.47	17.58
289	36.51	100.00	50	37.54	100.00	67.21	17.30
132	33.43	100.00	24	34.29	100.00	68.04	18.18
2 890	33.83	100.00	230	35.39	100.00	69.45	7.96
1 989	34.77	100.00	168	36.58	100.00	70.43	8.45
901	31.76	100.00	62	32.18	100.00	67.39	6.88
6 218	30.82	99.89	952	29.71	99.79	60.39	15.31
4 426	32.04	99.84	708	30.84	99.72	58.75	16.00
1 792	27.82	100.00	244	26.43	100.00	64.86	13.62
318	34.53	97.80	32	29.38	100.00	58.03	10.06
283	34.92	97.53	27	30.07	100.00	58.23	9.54
35	31.37	100.00	5	25.60	100.00	56.45	14.29
36	44.19	100.00	12	43.00	100.00	78.26	33.33
35	44.29	100.00	11	43.18	100.00	77.78	31.43
1	41.00	100.00	1	41.00	100.00	100.00	100.00
20	34.35	100.00	4	34.75	100.00	95.24	20.00
20	34.35	100.00	4	34.75	100.00	95.24	20.00
-	-	-	-	-	-	-	-
3 294	31.63	100.00	814	32.24	100.00	86.23	24.71
1 701	33.17	100.00	465	34.00	100.00	83.55	27.34
1 593	29.98	100.00	349	29.90	100.00	89.29	21.91

表4 106年各種考試統計指標 (9/11)
(五)專門職業及技術人員普通考試

考試名稱別 Examination Name	報 考 人 員 Registered Candidates		
	人 數 Persons	平均年齡 (歲) Average Age (Years)	專科以上 比率(%) Rate of College & Above
總 計 Grand Total	66 651	33.49	72.87
男 M.	29 563	35.76	75.98
女 F.	37 088	31.68	70.38
不動產經紀人考試 Examination for Realty Brokers	5 476	36.50	80.55
男 M.	3 067	37.40	81.94
女 F.	2 409	35.34	78.79
地政士考試 Examination for Land Registration Agents	5 478	36.55	82.38
男 M.	3 048	37.52	84.12
女 F.	2 430	35.34	80.21
導遊人員考試 Examination for Tour Guides	16 483	33.08	62.62
男 M.	6 968	36.26	66.13
女 F.	9 515	30.76	60.05
領隊人員考試 Examination for Tour Managers	21 295	33.03	68.01
男 M.	8 827	35.89	71.04
女 F.	12 468	31.00	65.86

Table 4 Statistical Analysis of All Examinations, 2017 (9/11)
(V) Junior Professional and Technical Examinations

到 考 人 員 Actual Examinees			錄取或及格人員 Qualified Examinees			到考率 (%) Examination Attendance Rate	錄取或 及格率(%) Qualification Rate
人 數 Persons	平均年齡 (歲) Average Age (Years)	專科以上 比率(%) Rate of College & Above	人 數 Persons	平均年齡 (歲) Average Age (Years)	專科以上 比率(%) Rate of College & Above		
48 674	32.55	70.17	10 284	34.64	80.09	73.03	21.13
20 778	35.11	73.59	5 249	36.88	82.74	70.28	25.26
27 896	30.63	67.62	5 035	32.31	77.32	75.22	18.05
2 993	35.76	77.55	204	33.50	79.41	54.66	6.82
1 585	36.91	78.49	119	33.48	83.19	51.68	7.51
1 408	34.46	76.49	85	33.54	74.12	58.45	6.04
3 268	35.99	81.33	370	36.00	85.68	59.66	11.32
1 797	37.02	83.31	234	36.43	88.03	58.96	13.02
1 471	34.73	78.93	136	35.26	81.62	60.53	9.25
13 330	32.38	61.50	2 953	35.45	75.18	80.87	22.15
5 532	35.80	65.35	1 516	38.22	78.56	79.39	27.40
7 798	29.96	58.77	1 437	32.53	71.61	81.95	18.43
17 149	32.47	66.79	4 522	35.26	77.40	80.53	26.37
7 090	35.51	70.47	2 197	38.08	79.93	80.32	30.99
10 059	30.33	64.20	2 325	32.60	75.01	80.68	23.11

表4 106年各種考試統計指標 (10/11)
(五)專門職業及技術人員普通考試

考試名稱別 Examination Name	報考人員 Registered Candidates		
	人數 Persons	平均年齡 (歲) Average Age (Years)	專科以上 比率(%) Rate of College & Above
記帳士考試 Examination for Certified Public Bookkeepers	8 353	29.73	74.15
男 M.	1 909	28.55	71.82
女 F.	6 444	30.08	74.84
保險代理人、保險經紀人及保險 公證人考試 Examination for Insurance Brokers, Agents and Notaries	2 553	38.95	91.97
男 M.	1 307	40.19	92.88
女 F.	1 246	37.64	91.01
專責報關人員考試 Examination for Customs Clearance Agents	638	35.05	88.24
男 M.	227	35.28	86.78
女 F.	411	34.93	89.05
消防設備人員考試 Examination for Fire Safety Personnel	2 459	33.04	81.94
男 M.	2 126	33.18	81.37
女 F.	333	32.13	85.59
驗光生考試 Examination for Optometric Technician	3 916	33.73	94.92
男 M.	2 084	35.07	95.73
女 F.	1 832	32.20	94.00

Table 4 Statistical Analysis of All Examinations, 2017 (10/11)
(V) Junior Professional and Technical Examinations

到 考 人 員 Actual Examinees			錄取或及格人員 Qualified Examinees			到考率 (%) Examination Attendance Rate	錄取或 及格率(%) Qualification Rate
人 數 Persons	平均年齡 (歲) Average Age (Years)	專科以上 比率(%) Rate of College & Above	人 數 Persons	平均年齡 (歲) Average Age (Years)	專科以上 比率(%) Rate of College & Above		
5 954	28.34	70.14	311	26.07	66.56	71.28	5.22
1 283	26.98	66.56	102	24.05	59.80	67.21	7.95
4 671	28.71	71.12	209	27.06	69.86	72.49	4.47
1 694	38.94	91.32	579	39.06	95.51	66.35	34.18
852	40.48	93.43	309	40.55	96.76	65.19	36.27
842	37.38	89.19	270	37.34	94.07	67.58	32.07
430	35.23	88.37	40	34.75	90.00	67.40	9.30
147	35.28	86.39	12	37.25	91.67	64.76	8.16
283	35.20	89.40	28	33.68	89.29	68.86	9.89
1 610	32.26	80.31	259	30.57	89.58	65.47	16.09
1 371	32.36	79.87	228	30.94	89.91	64.49	16.63
239	31.69	82.85	31	27.84	87.10	71.77	12.97
2 246	30.82	94.70	1 046	30.54	96.46	57.35	46.57
1 121	32.16	95.18	532	31.93	96.80	53.79	47.46
1 125	29.48	94.22	514	29.11	96.11	61.41	45.69

表4 106年各種考試統計指標 (11/11)
(六)專門職業及技術人員特種考試

考試名稱別 Examination Name	報 考 人 員 Registered Candidates		
	人 數	平均年齡 (歲)	專科以上 比率(%)
	Persons	Average Age (Years)	Rate of College & Above
總 計 Grand Total	15 498	40.49	72.94
男 M.	9 170	41.45	72.10
女 F.	6 328	39.10	74.15
驗光師考試 Examination for Optician	5 272	39.14	100.00
男 M.	3 120	39.97	100.00
女 F.	2 152	37.94	100.00
驗光生考試 Examination for Optometric Technician	10 226	41.19	58.99
男 M.	6 050	42.22	57.72
女 F.	4 176	39.70	60.82

Table 4 Statistical Analysis of All Examinations, 2017 (11/11)
(VI) Special Professional and Technical Examinations

到 考 人 員 Actual Examinees			錄取或及格人員 Qualified Examinees			到考率 (%) Examination Attendance Rate	錄取或 及格率(%) Qualification Rate
人 數 Persons	平均年齡 (歲) Average Age (Years)	專科以上 比率(%) Rate of College & Above	人 數 Persons	平均年齡 (歲) Average Age (Years)	專科以上 比率(%) Rate of College & Above		
14 860	40.66	72.64	7 206	41.14	79.52	95.88	48.49
8 798	41.62	71.71	4 588	42.03	78.42	95.94	52.15
6 062	39.26	73.99	2 618	39.57	81.44	95.80	43.19
4 981	39.22	100.00	2 048	40.03	100.00	94.48	41.12
2 936	40.06	100.00	1 308	41.00	100.00	94.10	44.55
2 045	38.01	100.00	740	38.32	100.00	95.03	36.19
9 879	41.39	58.84	5 158	41.57	71.38	96.61	52.21
5 862	42.41	57.54	3 280	42.44	69.82	96.89	55.95
4 017	39.90	60.74	1 878	40.06	74.12	96.19	46.75

二、公務人員考試

2. Civil Service Examinations

(一)公務人員高等考試

(1) Senior Civil Service Examinations

表5 公務人員高等考試報考人數暨錄取或及格率 (1/3)

(1)一級考試

單位：人

年 別 Year	報考人數 Number of Registered Candidates			到考人數 Number of Actual Examinees		
	計	男	女	計	男	女
	Total	Male	Female	Total	Male	Female
87年 1998	10	9	1	3
88年 1999	20	17	3	16
89年 2000	-	-	-	-	-	-
90年 2001	4	4	-	4
91年 2002	9	9	-	7
92年 2003	19	18	1	13
93年 2004	4	4	-	1
94年 2005	-	-	-	-	-	-
95年 2006	6	5	1	4	3	1
96年 2007	18	14	4	12	10	2
97年 2008	27	23	4	19	17	2
98年 2009	21	13	8	9	7	2
99年 2010	25	20	5	16	12	4
100年 2011	169	121	48	126	88	38
101年 2012	74	38	36	58	30	28
102年 2013	157	118	39	114	85	29
103年 2014	46	45	1	28	28	-
104年 2015	134	104	30	102	81	21
105年 2016	187	135	52	147	107	40
106年 2017	17	10	7	12	8	4

說明：自85年起高等考試分一、二、三級考試，89年未舉辦一、二級考試。

Table 5 Senior Civil Service Examinations - Registrations & Qualification Rates (1/3)

(1)Level 1 Examination

Unit : Person

錄取或及格人數 Number of Qualified Examinees			到考率% Examination Attendance Rate			錄取或及格率% Qualification Rate		
計 Total	男 Male	女 Female	計 Total	男 Male	女 Female	計 Total	男 Male	女 Female
-	-	-	30.00	-	-	-
-	-	-	80.00	-	-	-
-	-	-	-	-	-	-	-	-
1	1	-	100.00	25.00
2	2	-	77.78	28.57
5	4	1	68.42	38.46
-	-	-	25.00	-	-	-
-	-	-	-	-	-	-	-	-
-	-	-	66.67	60.00	100.00	-	-	-
2	1	1	66.67	71.43	50.00	16.67	10.00	50.00
1	1	-	70.37	73.91	50.00	5.26	5.88	-
-	-	-	42.86	53.85	25.00	-	-	-
2	2	-	64.00	60.00	80.00	12.50	16.67	-
4	3	1	74.56	72.73	79.17	3.17	3.41	2.63
1	-	1	78.38	78.95	77.78	1.72	-	3.57
7	6	1	72.61	72.03	74.36	6.14	7.06	3.45
2	2	-	60.87	62.22	-	7.14	7.14	-
6	5	1	76.12	77.88	70.00	5.88	6.17	4.76
12	10	2	78.61	79.26	76.92	8.16	9.35	5.00
1	-	1	70.59	80.00	57.14	8.33	-	25.00

Note : Senior Civil Service Examinations were classified into Levels 1、2 and 3 in 1996 ; Level 1 and 2 Examinations were not held in 2000.

表5 公務人員高等考試報考人數暨錄取或及格率 (2/3)

(2)二級考試

單位：人

年 別 Year	報考人數 Number of Registered Candidates			到考人數 Number of Actual Examinees		
	計	男	女	計	男	女
	Total	Male	Female	Total	Male	Female
87年 1998	985	738	247	519
88年 1999	295	153	142	127
89年 2000	-	-	-	-	-	-
90年 2001	1 339	982	357	588
91年 2002	1 243	790	453	550
92年 2003	1 323	908	415	701
93年 2004	1 013	569	444	485
94年 2005	724	449	275	343	227	116
95年 2006	1 123	789	334	533	356	177
96年 2007	1 965	1 098	867	1 010	549	461
97年 2008	1 582	1 017	565	839	537	302
98年 2009	3 554	1 950	1 604	1 747	937	810
99年 2010	4 482	2 464	2 018	2 218	1 223	995
100年 2011	3 413	1 742	1 671	1 717	852	865
101年 2012	4 872	2 475	2 397	2 516	1 278	1 238
102年 2013	3 914	2 202	1 712	1 953	1 062	891
103年 2014	2 765	1 480	1 285	1 503	767	736
104年 2015	2 394	1 315	1 079	1 307	697	610
105年 2016	3 179	1 708	1 471	1 766	943	823
106年 2017	1 797	1 019	778	1 012	575	437

說明：自85年起高等考試分一、二、三級考試，89年未舉辦一、二級考試。

Table 5 Senior Civil Service Examinations - Registrations & Qualification Rates (2/3)**(2)Level 2 Examination**

Unit : Person

錄取或及格人數 Number of Qualified Examinees			到考率% Examination Attendance Rate			錄取或及格率% Qualification Rate		
計 Total	男 Male	女 Female	計 Total	男 Male	女 Female	計 Total	男 Male	女 Female
19	17	2	52.69	3.66
10	6	4	43.05	7.87
-	-	-	-	-	-	-	-	-
21	13	8	43.91	3.57
22	14	8	44.25	4.00
35	24	11	52.99	4.99
18	11	7	47.88	3.71
36	30	6	47.38	50.56	42.18	10.50	13.22	5.17
33	23	10	47.46	45.12	52.99	6.19	6.46	5.65
56	38	18	51.40	50.00	53.17	5.54	6.92	3.90
40	31	9	53.03	52.80	53.45	4.77	5.77	2.98
82	54	28	49.16	48.05	50.50	4.69	5.76	3.46
78	46	32	49.49	49.63	49.31	3.52	3.76	3.22
72	41	31	50.31	48.91	51.77	4.19	4.81	3.58
94	56	38	51.64	51.64	51.65	3.74	4.38	3.07
88	55	33	49.90	48.23	52.04	4.51	5.18	3.70
66	43	23	54.36	51.82	57.28	4.39	5.61	3.13
71	45	26	54.59	53.00	56.53	5.43	6.46	4.26
105	67	38	55.55	55.21	55.95	5.95	7.10	4.62
61	45	16	56.32	56.43	56.17	6.03	7.83	3.66

Note : Senior Civil Service Examinations were classified into Levels 1、2 and 3 in 1996 ; Level 1 and 2 Examinations were not held in 2000.

表5 公務人員高等考試報考人數暨錄取或及格率(3/3)

(2)三級考試

單位：人

年 別 Year	報考人數 Number of Registered Candidates			到考人數 Number of Actual Examinees		
	計	男	女	計	男	女
	Total	Male	Female	Total	Male	Female
87年 1998	45 441	22 121	23 320	34 220
88年 1999	41 801	19 713	22 088	31 474
89年 2000	38 312	17 972	20 340	29 351
90年 2001	40 641	18 938	21 703	31 048
91年 2002	35 295	16 181	19 114	26 757
92年 2003	30 618	13 493	17 125	24 254
93年 2004	33 115	14 426	18 689	25 993
94年 2005	37 326	16 220	21 106	29 546	12 687	16 859
95年 2006	33 575	14 010	19 565	19 804	7 832	11 972
96年 2007	37 833	15 986	21 847	24 221	9 742	14 479
97年 2008	41 819	17 125	24 694	27 288	10 559	16 729
98年 2009	56 057	23 793	32 264	37 293	15 062	22 231
99年 2010	62 089	26 065	36 024	40 635	16 288	24 347
100年 2011	61 990	25 568	36 422	40 474	15 807	24 667
101年 2012	67 384	28 587	38 797	44 538	17 861	26 677
102年 2013	65 632	27 587	38 045	43 873	17 503	26 370
103年 2014	59 096	23 997	35 099	40 427	15 668	24 759
104年 2015	53 608	22 808	30 800	35 755	14 537	21 218
105年 2016	47 562	20 276	27 286	33 650	13 694	19 956
106年 2017	46 249	20 163	26 086	32 566	13 620	18 946

說明：自85年起高等考試分一、二、三級考試；87年至94年三級考試採分試制度；95年起三級考試改採不分試制度。

Table 5 Senior Civil Service Examinations - Registrations & Qualification Rates (3/3)**(3)Level 3 Examination**

Unit : Person

錄取或及格人數 Number of Qualified Examinees			到考率% Examination Attendance Rate			錄取或及格率% Qualification Rate		
計 Total	男 Male	女 Female	計 Total	男 Male	女 Female	計 Total	男 Male	女 Female
1 347	612	735	75.31	3.94
1 436	688	748	75.29	4.56
1 181	514	667	76.61	4.02
1 269	554	715	76.40	4.09
628	293	335	75.81	2.35
1 082	558	524	79.21	4.46
1 271	577	694	78.49	4.89
1 269	674	595	79.16	78.22	79.88	4.29	5.31	3.53
1 565	768	797	58.98	55.90	61.19	7.90	9.81	6.66
2 062	1 016	1 046	64.02	60.94	66.27	8.51	10.43	7.22
2 459	1 109	1 350	65.25	61.66	67.75	9.01	10.50	8.07
2 166	1 093	1 073	66.53	63.30	68.90	5.81	7.26	4.83
2 065	934	1 131	65.45	62.49	67.59	5.08	5.73	4.65
3 184	1 346	1 838	65.29	61.82	67.73	7.87	8.52	7.45
3 397	1 466	1 931	66.10	62.48	68.76	7.63	8.21	7.24
3 293	1 496	1 797	66.85	63.45	69.31	7.51	8.55	6.81
3 278	1 412	1 866	68.41	65.29	70.54	8.11	9.01	7.54
3 475	1 708	1 767	66.70	63.74	68.89	9.72	11.75	8.33
3 467	1 715	1 752	70.75	67.54	73.14	10.30	12.52	8.78
3 128	1 605	1 523	70.41	67.55	72.63	9.61	11.78	8.04

Note : Senior Civil Service Examinations were classified into Levels 1、2、 and 3 in 1996 ; a multi-stage system was introduced from 1998 to 2005, one-time examination was introduced in 2006 for the Level 3 Civil Service Examinations.

表6 近5年公務人員高等考試報考人數暨錄取或及格率—按類科分 (1/9)

(一)一級考試

單位：人

類 科 別 Category	102年 2013				103年 2014			
	報考 人數	到考 人數	錄取或 及格人數	錄取或 及格率%	報考 人數	到考 人數	錄取或 及格人數	錄取或 及格率%
	Number of Registered Candidates	Number of Actual Examinees	Number of Qualified Examinees	Qualification Rate	Number of Registered Candidates	Number of Actual Examinees	Number of Qualified Examinees	Qualification Rate
總 計 Grand Total	157	114	7	6.14	46	28	2	7.14
行政人員 Administrative personnel	-	-	-	-	-	-	-	-
新聞 News	-	-	-	-	-	-	-	-
技術人員 Technician	157	114	7	6.14	46	28	2	7.14
土木工程 Civil engineering	-	-	-	-	28	19	1	5.26
化學工程 Chemical engineering	19	15	1	6.67	-	-	-	-
機械工程 Mechanical engineering	21	16	1	6.25	-	-	-	-
電力工程 Electrical engineering	15	10	2	20.00	-	-	-	-
原子能 Atomic energy	17	15	2	13.33	18	9	1	11.11
衛生技術 Health technology	-	-	-	-	-	-	-	-
生物科技 Biotechnology	70	50	-	-	-	-	-	-
物理 Physics	15	8	1	12.50	-	-	-	-

**Table 6 Senior Civil Service Examinations - Registrations & Qualification Rates,
by Category, last 5 years (1/9)
(I)Level 1 Examination**

Unit : Person

104年 2015				105年 2016				106年 2017			
報考 人數	到考 人數	錄取或 及格人數	錄取或 及格率%	報考 人數	到考 人數	錄取或 及格人數	錄取或 及格率%	報考 人數	到考 人數	錄取或 及格人數	錄取或 及格率%
Number of Registered Candidates	Number of Actual Examinees	Number of Qualified Examinees	Qualification Rate	Number of Registered Candidates	Number of Actual Examinees	Number of Qualified Examinees	Qualification Rate	Number of Registered Candidates	Number of Actual Examinees	Number of Qualified Examinees	Qualification Rate
134	102	6	5.88	187	147	12	8.16	17	12	1	8.33
-	-	-	-	-	-	-	-	17	12	1	8.33
-	-	-	-	-	-	-	-	17	12	1	8.33
134	102	6	5.88	187	147	12	8.16	-	-	-	-
-	-	-	-	-	-	-	-	-	-	-	-
22	16	1	6.25	21	16	1	6.25	-	-	-	-
20	16	1	6.25	12	8	1	12.50	-	-	-	-
-	-	-	-	11	9	1	11.11	-	-	-	-
14	8	1	12.50	10	9	1	11.11	-	-	-	-
46	37	2	5.41	64	53	5	9.43	-	-	-	-
-	-	-	-	49	35	2	5.71	-	-	-	-
32	25	1	4.00	20	17	1	5.88	-	-	-	-

**Table 6 Senior Civil Service Examinations - Registrations & Qualification Rates,
by Category, last 5 years (2/9)
(II) Level 2 Examination**

Unit : Person

104年 2015				105年 2016				106年 2017			
報考 人數	到考 人數	錄取或 及格人數	錄取或 及格率%	報考 人數	到考 人數	錄取或 及格人數	錄取或 及格率%	報考 人數	到考 人數	錄取或 及格人數	錄取或 及格率%
Number of Registered Candidates	Number of Actual Examinees	Number of Qualified Examinees	Qualification Rate	Number of Registered Candidates	Number of Actual Examinees	Number of Qualified Examinees	Qualification Rate	Number of Registered Candidates	Number of Actual Examinees	Number of Qualified Examinees	Qualification Rate
2 394	1 307	71	5.43	3 179	1 766	105	5.95	1 797	1 012	61	6.03
1 350	703	19	2.70	1 657	865	30	3.47	918	450	13	2.89
247	137	2	1.46	165	89	1	1.12	160	85	2	2.35
91	37	2	5.41	91	41	1	2.44	91	42	2	4.76
-	-	-	-	-	-	-	-	-	-	-	-
-	-	-	-	-	-	-	-	-	-	-	-
-	-	-	-	-	-	-	-	-	-	-	-
-	-	-	-	-	-	-	-	-	-	-	-
218	110	4	3.64	221	110	4	3.64	154	76	1	1.32
317	160	2	1.25	274	128	4	3.13	160	79	2	2.53
-	-	-	-	-	-	-	-	-	-	-	-
-	-	-	-	-	-	-	-	-	-	-	-
85	52	3	5.77	155	92	4	4.35	-	-	-	-
-	-	-	-	-	-	-	-	-	-	-	-
151	68	4	5.88	125	60	2	3.33	114	46	1	2.17
-	-	-	-	-	-	-	-	-	-	-	-
-	-	-	-	55	37	1	2.70	-	-	-	-
-	-	-	-	67	41	2	4.88	-	-	-	-
-	-	-	-	136	53	2	3.77	90	39	2	5.13
-	-	-	-	-	-	-	-	-	-	-	-
-	-	-	-	-	-	-	-	49	21	1	4.76

**Table 6 Senior Civil Service Examinations - Registrations & Qualification Rates,
by Category, last 5 years (3/9)
(II) Level 2 Examination**

Unit : Person

104年 2015				105年 2016				106年 2017			
報考 人數	到考 人數	錄取或 及格人數	錄取或 及格率%	報考 人數	到考 人數	錄取或 及格人數	錄取或 及格率%	報考 人數	到考 人數	錄取或 及格人數	錄取或 及格率%
Number of Registered Candidates	Number of Actual Examinees	Number of Qualified Examinees	Qualification Rate	Number of Registered Candidates	Number of Actual Examinees	Number of Qualified Examinees	Qualification Rate	Number of Registered Candidates	Number of Actual Examinees	Number of Qualified Examinees	Qualification Rate
-	-	-	-	-	-	-	-	-	-	-	-
-	-	-	-	-	-	-	-	-	-	-	-
-	-	-	-	-	-	-	-	-	-	-	-
-	-	-	-	-	-	-	-	-	-	-	-
-	-	-	-	59	36	2	5.56	-	-	-	-
-	-	-	-	112	67	2	2.99	-	-	-	-
134	74	1	1.35	-	-	-	-	-	-	-	-
-	-	-	-	-	-	-	-	-	-	-	-
-	-	-	-	114	72	4	5.56	100	62	2	3.23
107	65	1	1.54	83	39	1	2.56	-	-	-	-
-	-	-	-	-	-	-	-	-	-	-	-
1 044	604	52	8.61	1 522	901	75	8.32	879	562	48	8.54
99	53	7	13.21	132	75	11	14.67	119	64	13	20.31
39	15	1	6.67	44	23	1	4.35	-	-	-	-
31	20	1	5.00	-	-	-	-	-	-	-	-
66	53	3	5.66	55	36	3	8.33	45	30	1	3.33
-	-	-	-	-	-	-	-	8	6	1	16.67
77	40	5	12.50	91	53	5	9.43	92	57	4	7.02
-	-	-	-	54	34	3	8.82	-	-	-	-
52	31	1	3.23	-	-	-	-	-	-	-	-
30	20	2	10.00	-	-	-	-	19	13	2	15.38
88	52	6	11.54	68	46	4	8.70	39	28	2	7.14
28	19	2	10.53	26	17	1	5.88	-	-	-	-

表6 近5年公務人員高等考試報考人數暨錄取或及格率—按類科分 (4/9)

(二)二級考試

單位：人

類 科 別 Category	102年 2013				103年 2014			
	報考 人數	到考 人數	錄取或 及格人數	錄取或 及格率%	報考 人數	到考 人數	錄取或 及格人數	錄取或 及格率%
	Number of Registered Candidates	Number of Actual Examinees	Number of Qualified Examinees	Qualification Rate	Number of Registered Candidates	Number of Actual Examinees	Number of Qualified Examinees	Qualification Rate
養殖技術 Aquaculture technology	-	-	-	-	-	-	-	-
水產利用 Aquatic applications	12	8	3	37.50	30	15	3	20.00
水利工程 Hydraulic engineering	67	36	2	5.56	-	-	-	-
建築工程 Architectural engineering	83	46	3	6.52	60	31	3	9.68
都市計畫技術 Urban planning technology	51	22	1	4.55	53	31	2	6.45
機械工程 Mechanical engineering	93	38	1	2.63	82	46	2	4.35
電力工程 Electrical engineering	94	42	3	7.14	69	33	2	6.06
電子工程 Electronic engineering	68	39	1	2.56	63	33	1	3.03
資訊處理 Information processing	197	91	2	2.20	192	110	4	3.64
核子工程 Nuclear engineering	33	26	4	15.38	28	16	2	12.50
輻射安全 Radiation safety	58	33	3	9.09	50	28	2	7.14
藥事 Pharmaceutics	21	11	1	9.09	-	-	-	-
衛生技術 Health technology	248	134	4	2.99	109	56	1	1.79
環保技術 Environmental protection technology	112	38	1	2.63	-	-	-	-
環境檢驗 Environmental inspection	-	-	-	-	-	-	-	-
地質 Geology	25	17	2	11.76	-	-	-	-
交通技術 Transportation technology	-	-	-	-	-	-	-	-
測量製圖 Surveying and cartography	36	17	2	11.76	-	-	-	-
醫學工程 Medical engineering	34	19	2	10.53	-	-	-	-
植物病蟲害防治 Plant disease and pest control	55	36	2	5.56	64	46	3	6.52
生物多樣性 Biodiversity	53	29	1	3.45	-	-	-	-
生物技術 Biotechnology	-	-	-	-	112	77	1	1.30

表6 近5年公務人員高等考試報考人數暨錄取或及格率—按類科分 (5/9)

(三)三級考試

單位：人

類 科 別 Category	102年 2013				103年 2014			
	報考 人數	到考 人數	錄取或 及格人數	錄取或 及格率%	報考 人數	到考 人數	錄取或 及格人數	錄取或 及格率%
	Number of Registered Candidates	Number of Actual Examinees	Number of Qualified Examinees	Qualification Rate	Number of Registered Candidates	Number of Actual Examinees	Number of Qualified Examinees	Qualification Rate
總 計 Grand Total	65 632	43 873	3 293	7.51	59 096	40 427	3 278	8.11
行政人員 Administrative personnel	47 914	32 521	2 060	6.33	40 351	28 190	2 171	7.70
一般行政 General administration	6 108	4 275	251	5.87	5 056	3 702	184	4.97
一般民政 General civil administration	1 111	742	41	5.53	962	691	46	6.66
戶政 Household registration	721	411	17	4.14	670	400	18	4.50
宗教行政 Religious administration	64	32	2	6.25	59	34	3	8.82
客家事務行政 Hakka affairs	199	123	4	3.25	104	68	4	5.88
僑務行政 Overseas communities affairs	-	-	-	-	117	62	5	8.06
社會行政 Social administration	1 638	1 075	60	5.58	1 286	910	97	10.66
勞工行政 Labor administration	985	711	57	8.02	1 071	764	106	13.87
人事行政 Personnel administration	6 204	4 315	238	5.52	5 000	3 573	229	6.41
法制 Legal system	4 156	2 521	52	2.06	3 437	2 107	58	2.75
國際經貿法律 International trade law	-	-	-	-	32	14	1	7.14
地政 Land registration	1 255	815	61	7.48	1 044	686	77	11.22
文化行政 Cultural administration	2 314	1 664	21	1.26	1 860	1 326	35	2.64
國際文教行政 International cultural and educational administration	125	57	2	3.51	116	53	5	9.43
教育行政 Education administration	1 738	1 064	87	8.18	1 423	926	86	9.29
體育行政 Physical education administration	258	163	6	3.68	220	150	12	8.00
技職教育行政 Technical and vocational education administration	-	-	-	-	-	-	-	-
史料編纂 Historiography	-	-	-	-	-	-	-	-
博物館管理 Museum management	75	36	1	2.78	47	27	1	3.70
圖書資訊管理 Library and information management	548	365	23	6.30	430	292	23	7.88
檔案管理 Archive management	42	27	1	3.70	-	-	-	-
財稅行政 Tax administration	5 121	3 754	284	7.57	4 122	3 170	264	8.33

**Table 6 Senior Civil Service Examinations - Registrations & Qualification Rates,
by Category, last 5 years (5/9)
(Ⅲ)Level 3 Examination**

Unit : Person

104年 2015				105年 2016				106年 2017			
報考 人數	到考 人數	錄取或 及格人數	錄取或 及格率%	報考 人數	到考 人數	錄取或 及格人數	錄取或 及格率%	報考 人數	到考 人數	錄取或 及格人數	錄取或 及格率%
Number of Registered Candidates	Number of Actual Examinees	Number of Qualified Examinees	Qualification Rate	Number of Registered Candidates	Number of Actual Examinees	Number of Qualified Examinees	Qualification Rate	Number of Registered Candidates	Number of Actual Examinees	Number of Qualified Examinees	Qualification Rate
53 608	35 755	3 475	9.72	47 562	33 650	3 467	10.30	46 249	32 566	3 128	9.61
37 784	25 630	2 051	8.00	33 990	24 195	1 941	8.02	32 794	23 215	1 682	7.25
4 761	3 324	176	5.29	4 349	3 171	170	5.36	4 262	3 104	134	4.32
1 033	722	42	5.82	950	639	42	6.57	934	681	46	6.75
697	439	36	8.20	743	471	37	7.86	786	520	32	6.15
-	-	-	-	53	34	1	2.94	-	-	-	-
125	78	6	7.69	112	77	7	18.18	123	73	7	9.59
58	30	4	13.33	46	32	2	6.25	91	54	3	5.56
1 183	825	79	9.58	1 097	778	92	11.83	1 070	781	63	8.07
931	601	86	14.31	897	654	82	12.54	967	713	94	13.18
4 539	3 132	184	5.87	3 893	2 840	204	7.18	3 558	2 588	147	5.68
3 144	1 894	54	2.85	2 760	1 663	54	3.25	2 661	1 560	45	2.88
-	-	-	-	-	-	-	-	15	8	1	12.50
1 096	714	90	12.61	1 094	788	120	15.23	1 221	824	84	10.19
1 646	1 178	28	2.38	1 299	959	12	1.25	1 180	880	21	2.39
115	62	3	4.84	117	70	3	4.29	41	17	1	5.88
1 502	946	88	9.30	1 436	983	77	7.83	1 491	1 010	74	7.33
259	166	9	5.42	404	243	10	4.12	299	196	11	5.61
13	8	1	12.50	-	-	-	-	-	-	-	-
58	38	2	5.26	61	46	2	4.35	62	39	1	2.56
-	-	-	-	43	28	1	3.57	-	-	-	-
521	333	29	8.71	361	251	14	5.58	379	267	21	7.87
36	17	2	11.76	28	20	1	5.00	25	17	2	11.76
3 577	2 675	197	7.36	3 034	2 382	208	8.73	2 878	2 264	180	7.95

表6 近5年公務人員高等考試報考人數暨錄取或及格率—按類科分 (6/9)

(三)三級考試

單位：人

類 科 別 Category	102年 2013				103年 2014			
	報考 人數	到考 人數	錄取或 及格人數	錄取或 及格率%	報考 人數	到考 人數	錄取或 及格人數	錄取或 及格率%
	Number of Registered Candidates	Number of Actual Examinees	Number of Qualified Examinees	Qualification Rate	Number of Registered Candidates	Number of Actual Examinees	Number of Qualified Examinees	Qualification Rate
金融保險 Finance and insurance	1 062	658	38	5.78	739	460	44	9.57
會計 Accounting	3 036	2 171	226	10.41	2 634	1 908	229	12.00
統計 Statistics	959	687	37	5.39	765	553	38	6.87
工業行政 Industrial administration	49	23	2	8.70	46	26	4	15.38
公平交易管理 Fair trade management	76	40	4	10.00	53	36	5	13.89
商業行政 Business administration	293	168	22	13.10	260	159	13	8.18
農業行政 Agricultural administration	219	138	14	10.14	221	140	17	12.14
漁業行政 Fishery administration	48	33	2	6.06	15	12	1	8.33
經建行政 Economic planning and development administration	1 174	832	58	6.97	955	662	80	12.08
消費者保護 Consumer protection	-	-	-	-	16	13	1	7.69
企業管理 Business management	-	-	-	-	-	-	-	-
交通行政 Transportation administration	742	528	59	11.17	630	465	12	2.58
觀光行政 Tourism administration	399	249	4	1.61	415	275	19	6.91
航運行政 Shipping administration	-	-	-	-	355	209	12	5.74
衛生行政 Health administration	1 368	923	48	5.20	1 222	885	64	7.23
環保行政 Environmental administration	582	384	19	4.95	417	282	23	8.16
醫務管理 Health care management	53	31	2	6.45	60	39	7	17.95
新聞 News	333	223	10	4.48	247	171	13	7.60
財務審計 Financial auditing	175	109	29	26.61	172	119	20	16.81
績效審計 Performance auditing	94	48	10	20.83	120	77	9	11.69
智慧財產行政 Intellectual property administration	103	59	2	3.39	89	47	4	8.51
公職社會工作師 Public social worker	1 253	932	141	15.13	1 198	907	206	22.71
法律廉政 Civil service legal ethics	2 726	1 763	93	5.28	2 332	1 552	81	5.22
財經廉政 Civil service financial ethics	508	372	32	8.60	334	238	15	6.30

**Table 6 Senior Civil Service Examinations - Registrations & Qualification Rates,
by Category, last 5 years (6/9)
(III)Level 3 Examination**

Unit : Person

104年 2015				105年 2016				106年 2017			
報考 人數	到考 人數	錄取或 及格人數	錄取或 及格率%	報考 人數	到考 人數	錄取或 及格人數	錄取或 及格率%	報考 人數	到考 人數	錄取或 及格人數	錄取或 及格率%
Number of Registered Candidates	Number of Actual Examinees	Number of Qualified Examinees	Qualification Rate	Number of Registered Candidates	Number of Actual Examinees	Number of Qualified Examinees	Qualification Rate	Number of Registered Candidates	Number of Actual Examinees	Number of Qualified Examinees	Qualification Rate
655	382	43	11.26	663	456	45	9.87	684	486	42	8.64
2 268	1 637	221	13.50	2 092	1 542	180	11.67	2 137	1 537	180	11.71
643	430	42	9.77	539	393	33	8.40	527	383	39	10.18
-	-	-	-	21	11	3	27.27	31	15	-	-
66	42	3	7.14	38	25	2	8.00	25	13	1	7.69
234	158	13	8.23	213	130	15	11.54	186	125	11	8.80
260	167	15	8.98	236	166	19	11.45	214	142	12	8.45
-	-	-	-	-	-	-	-	12	7	3	42.86
846	575	69	12.00	739	521	77	14.78	728	502	73	14.54
-	-	-	-	-	-	-	-	-	-	-	-
60	32	2	6.25	-	-	-	-	-	-	-	-
823	614	93	15.15	614	502	41	8.17	594	452	29	6.42
326	199	7	3.52	334	221	6	2.71	343	246	12	4.88
103	59	3	5.08	47	24	3	12.50	72	41	5	12.20
1 172	835	64	7.66	1 076	837	45	5.38	955	716	34	4.75
570	347	26	7.49	429	308	19	6.17	417	310	15	4.84
76	40	-	-	96	68	12	17.65	-	-	-	-
240	159	15	9.43	275	200	20	10.00	242	170	9	5.29
198	130	17	13.08	169	110	17	15.45	130	89	17	19.10
84	51	3	5.88	87	56	7	12.50	81	52	7	13.46
102	51	1	1.96	92	46	3	6.52	112	57	3	5.26
1 256	905	193	21.33	1 152	899	139	15.46	1 020	788	129	16.37
2 247	1 460	80	5.48	2 079	1 397	92	6.59	1 986	1 318	72	5.46
261	175	25	14.29	222	154	24	15.58	255	170	22	12.94

表6 近5年公務人員高等考試報考人數暨錄取或及格率—按類科分 (7/9)

(三)三級考試

單位：人

類 科 別 Category	102年 2013				103年 2014			
	報考 人數	到考 人數	錄取或 及格人數	錄取或 及格率%	報考 人數	到考 人數	錄取或 及格人數	錄取或 及格率%
	Number of Registered Candidates	Number of Actual Examinees	Number of Qualified Examinees	Qualification Rate	Number of Registered Candidates	Number of Actual Examinees	Number of Qualified Examinees	Qualification Rate
技術人員 Technician	17 718	11 352	1 233	10.86	18 745	12 237	1 107	9.05
土木工程 Civil engineering	3 016	1 815	386	21.27	2 485	1 557	118	7.58
化學工程 Chemical engineering	466	236	16	6.78	339	197	13	6.60
工業工程 Industrial engineering	139	84	13	15.48	110	70	13	18.57
園藝 Horticulture	214	160	8	5.00	187	150	10	6.67
農業機械 Agricultural mechanics	-	-	-	-	10	8	1	12.50
農業技術 Agricultural technology	599	430	30	6.98	501	353	17	4.82
農產加工 Agricultural products processing	61	32	2	6.25	-	-	-	-
土壤肥料 Soil and fertilization	-	-	-	-	-	-	-	-
海洋資源 Marine resources	-	-	-	-	-	-	-	-
漁業技術 Aquatic technology	187	142	10	7.04	115	94	7	7.45
養殖技術 Aquaculture technology	127	84	5	5.95	122	75	4	5.33
水產利用 Aquatic applications	-	-	-	-	-	-	-	-
公職獸醫師 Public veterinarian	241	161	25	15.53	174	115	35	30.43
畜牧技術 Livestock technology	-	-	-	-	151	103	7	6.80
水土保持工程 Soil and water conservation engineering	320	222	19	8.56	245	174	15	8.62
水利工程 Hydraulic engineering	540	333	18	5.41	517	355	55	15.49
建築工程 Architectural engineering	800	460	99	21.52	641	393	37	9.41
都市計畫技術 Urban planning technology	497	380	53	13.95	414	326	52	15.95
結構工程 Structural engineering	64	25	2	8.00	70	27	2	7.41
環境工程 Environmental engineering	270	169	22	13.02	230	146	23	15.75
公職建築師 Public architect	16	10	9	90.00	11	6	4	66.67
公職土木工程技師 Public civil engineering	-	-	-	-	7	4	4	100.00

**Table 6 Senior Civil Service Examinations - Registrations & Qualification Rates,
by Category, last 5 years (7/9)
(III)Level 3 Examination**

Unit : Person

104年 2015				105年 2016				106年 2017			
報考 人數	到考 人數	錄取或 及格人數	錄取或 及格率%	報考 人數	到考 人數	錄取或 及格人數	錄取或 及格率%	報考 人數	到考 人數	錄取或 及格人數	錄取或 及格率%
Number of Registered Candidates	Number of Actual Examinees	Number of Qualified Examinees	Qualification Rate	Number of Registered Candidates	Number of Actual Examinees	Number of Qualified Examinees	Qualification Rate	Number of Registered Candidates	Number of Actual Examinees	Number of Qualified Examinees	Qualification Rate
15 824	10 125	1 424	14.06	13 572	9 455	1 526	16.14	13 455	9 351	1 446	15.46
2 672	1 736	453	26.09	2 507	1 691	436	25.78	2 744	1 870	452	24.17
322	171	17	9.94	309	174	30	17.24	290	168	7	4.17
131	80	11	13.75	133	91	14	15.38	114	74	15	20.27
181	143	9	6.29	173	132	13	9.85	189	144	11	7.64
12	5	1	20.00	-	-	-	-	-	-	-	-
565	401	60	14.96	412	308	33	10.71	440	327	48	14.68
29	19	3	15.79	-	-	-	-	-	-	-	-
29	18	1	5.56	-	-	-	-	-	-	-	-
32	23	2	8.70	32	23	1	4.35	-	-	-	-
101	81	4	4.94	100	79	9	11.39	71	64	2	3.13
103	62	6	9.68	-	-	-	-	-	-	-	-
-	-	-	-	-	-	-	-	-	-	-	-
155	103	20	19.42	138	96	27	28.13	114	79	26	32.91
109	69	4	5.80	104	72	8	11.11	86	65	9	13.85
236	165	15	9.09	215	150	19	12.67	248	184	22	11.96
427	300	46	15.33	351	238	43	18.07	337	238	40	16.81
615	362	41	11.33	633	395	50	12.66	667	405	65	16.05
403	318	39	12.26	435	356	45	12.64	428	334	57	17.07
58	15	1	6.67	59	30	1	3.33	-	-	-	-
203	122	8	6.56	176	121	18	14.88	189	129	25	19.38
6	3	1	33.33	8	4	3	75.00	12	8	5	62.50
7	3	3	100.00	7	6	3	50.00	-	-	-	-

表6 近5年公務人員高等考試報考人數暨錄取或及格率—按類科分 (8/9)

(三)三級考試

單位：人

類 科 別 Category	102年 2013				103年 2014			
	報考 人數	到考 人數	錄取或 及格人數	錄取或 及格率%	報考 人數	到考 人數	錄取或 及格人數	錄取或 及格率%
	Number of Registered Candidates	Number of Actual Examinees	Number of Qualified Examinees	Qualification Rate	Number of Registered Candidates	Number of Actual Examinees	Number of Qualified Examinees	Qualification Rate
汽車工程 Automotive engineering	84	47	7	14.89	71	40	13	32.50
機械工程 Mechanical engineering	641	361	54	14.96	541	312	55	17.63
航空器維修 Aircraft maintenance	36	27	6	22.22	32	24	6	25.00
電力工程 Electrical engineering	1 016	603	59	9.78	812	500	79	15.80
電子工程 Electronic engineering	495	298	28	9.40	412	255	35	13.73
電信工程 Telecommunication engineering	123	66	2	3.03	89	51	2	3.92
資訊處理 Information processing	2 252	1 426	64	4.49	1 817	1 182	77	6.51
核子工程 Nuclear engineering	72	44	9	20.45	53	35	9	25.71
輻射安全 Radiation safety	165	86	9	10.47	140	88	7	7.95
工業安全 Industrial safety	194	121	4	3.31	166	105	2	1.90
公職藥師 Public sector pharmacist	-	-	-	-	339	223	12	5.38
藥事 Pharmaceutics	220	112	9	8.04	85	49	7	14.29
生藥中藥基原鑑定 Crude medicine identification	-	-	-	-	-	-	-	-
衛生技術 Health technology	1 068	750	43	5.73	754	570	57	10.00
環保技術 Environmental protection technology	598	422	16	3.79	695	458	61	13.32
環境檢驗 Environmental inspection	120	68	11	16.18	84	50	6	12.00
農畜水產品檢驗 Agricultural, livestock and aquatic product inspection	-	-	-	-	-	-	-	-
地質 Geology	47	39	1	2.56	34	24	2	8.33
採礦工程 Mining engineering	82	50	10	20.00	28	17	1	5.88
公職營養師 Public sector dietician	-	-	-	-	191	129	3	2.33
公職護理師 Public sector registered professional nurse	-	-	-	-	2 581	1 501	13	0.87
交通技術 Transportation technology	435	324	44	13.58	374	280	30	10.71
航海技術 Seamanship	-	-	-	-	249	169	26	15.38

**Table 6 Senior Civil Service Examinations - Registrations & Qualification Rates,
by Category, last 5 years (8/9)
(III)Level 3 Examination**

Unit : Person

104年 2015				105年 2016				106年 2017			
報考 人數	到考 人數	錄取或 及格人數	錄取或 及格率%	報考 人數	到考 人數	錄取或 及格人數	錄取或 及格率%	報考 人數	到考 人數	錄取或 及格人數	錄取或 及格率%
Number of Registered Candidates	Number of Actual Examinees	Number of Qualified Examinees	Qualification Rate	Number of Registered Candidates	Number of Actual Examinees	Number of Qualified Examinees	Qualification Rate	Number of Registered Candidates	Number of Actual Examinees	Number of Qualified Examinees	Qualification Rate
59	26	8	30.77	50	34	7	20.59	58	45	6	13.33
535	309	61	19.74	467	291	77	26.46	454	267	68	25.47
21	16	1	6.25	17	12	1	8.33	19	11	1	9.09
732	411	50	12.17	704	462	100	21.65	605	389	71	18.25
462	258	43	16.67	369	247	49	19.84	346	232	37	15.95
-	-	-	-	58	40	5	12.50	69	46	3	6.52
1 698	1 045	97	9.28	1 447	1 011	106	10.48	1 468	969	103	10.63
34	19	4	21.05	35	25	8	32.00	37	22	4	18.18
121	68	8	11.76	121	77	15	19.48	96	56	6	10.71
104	63	3	4.76	94	64	6	9.38	110	66	9	13.64
192	97	11	11.34	-	-	-	-	71	46	4	8.70
76	40	7	17.50	80	51	10	19.61	43	22	2	9.09
-	-	-	-	13	8	1	12.50	-	-	-	-
758	556	84	15.11	696	532	39	7.33	673	502	36	7.17
491	320	13	4.06	506	363	55	15.15	457	329	52	15.81
94	65	6	9.23	87	58	10	17.24	90	57	10	17.54
7	2	1	50.00	-	-	-	-	-	-	-	-
77	45	6	13.33	40	31	3	9.68	43	30	1	3.33
28	18	2	11.11	21	14	3	21.43	-	-	-	-
74	43	3	6.98	-	-	-	-	40	28	2	7.14
827	386	10	2.59	528	328	11	3.35	352	230	10	4.35
361	270	45	16.67	339	262	87	33.21	356	279	55	19.71
107	61	4	6.56	53	32	3	9.38	56	36	3	8.33

表7 106年公務人員高等考試報考人數暨錄取或及格率－按類科分 (1/8)

(一)一級考試

單位：人

類 科 別 Category	報考人數 Number of Registered Candidates			到考人數 Number of Actual Examinees		
	計	男	女	計	男	女
	Total	Male	Female	Total	Male	Female
總 計 Grand Total	17	10	7	12	8	4
行政人員 Administrative personnel	17	10	7	12	8	4
新聞 News	17	10	7	12	8	4

(二)二級考試

單位：人

類 科 別 Category	報考人數 Number of Registered Candidates			到考人數 Number of Actual Examinees		
	計	男	女	計	男	女
	Total	Male	Female	Total	Male	Female
總 計 Grand Total	1 797	1 019	778	1 012	575	437
行政人員 Administrative personnel	918	426	492	450	204	246
一般行政 General administration	160	75	85	85	44	41
一般行政(兩岸組一) General administration (Cross-strait division 1)	91	48	43	42	23	19
人事行政 Personnel administration	154	60	94	76	31	45
法制 Legal system	160	92	68	79	43	36
教育行政 Education administration	114	39	75	46	16	30
金融保險 Finance and insurance	90	49	41	39	18	21
司法行政(兩岸組) Judicial administration (Cross-strait division)	49	34	15	21	13	8

**Table 7 Senior Civil Service Examinations - Registrations & Qualification Rates,
by Category, 2017 (1/8)
(I)Level 1 Examination**

Unit : Person

錄取或及格人數 Number of Qualified Examinees			到考率% Examination Attendance Rate			錄取或及格率% Qualification Rate		
計	男	女	計	男	女	計	男	女
Total	Male	Female	Total	Male	Female	Total	Male	Female
1	-	1	70.59	80.00	57.14	8.33	-	25.00
1	-	1	70.59	80.00	57.14	8.33	-	25.00
1	-	1	70.59	80.00	57.14	8.33	-	25.00

(II)Level 2 Examination

Unit : Person

錄取或及格人數 Number of Qualified Examinees			到考率% Examination Attendance Rate			錄取或及格率% Qualification Rate		
計	男	女	計	男	女	計	男	女
Total	Male	Female	Total	Male	Female	Total	Male	Female
61	45	16	56.32	56.43	56.17	6.03	7.83	3.66
13	9	4	49.02	47.89	50.00	2.89	4.41	1.63
2	1	1	53.13	58.67	48.24	2.35	2.27	2.44
2	2	-	46.15	47.92	44.19	4.76	8.70	-
1	1	-	49.35	51.67	47.87	1.32	3.23	-
2	1	1	49.38	46.74	52.94	2.53	2.33	2.78
1	1	-	40.35	41.03	40.00	2.17	6.25	-
2	1	1	43.33	36.73	51.22	5.13	5.56	4.76
1	1	-	42.86	38.24	53.33	4.76	7.69	-

表7 106年公務人員高等考試報考人數暨錄取或及格率－按類科分 (2/8)

(二)二級考試

單位：人

類 科 別 Category	報考人數 Number of Registered Candidates			到考人數 Number of Actual Examinees		
	計	男	女	計	男	女
	Total	Male	Female	Total	Male	Female
食品衛生行政 Food hygiene administration	100	29	71	62	16	46
技術人員 Technician	879	593	286	562	371	191
土木工程 Civil engineering	119	97	22	64	53	11
園藝 Horticulture	45	22	23	30	13	17
農業機械 Agricultural mechanics	8	6	2	6	5	1
農業技術 Agricultural technology	92	48	44	57	27	30
土壤肥料 Soil and fertilization	19	14	5	13	11	2
水產技術 Aquatic technology	39	20	19	28	12	16
養殖技術 Aquaculture technology	52	32	20	45	28	17
水產利用 Aquatic applications	39	23	16	30	19	11
水利工程 Hydraulic engineering	49	40	9	33	26	7
建築工程 Architectural engineering	53	31	22	41	23	18
都市計畫技術 Urban planning technology	69	33	36	42	21	21
機械工程 Mechanical engineering	59	55	4	30	28	2
電力工程 Electrical engineering	56	53	3	28	26	2
資訊處理 Information processing	137	102	35	80	64	16
植物病蟲害防治 Plant disease and pest control	43	17	26	35	15	20

**Table 7 Senior Civil Service Examinations - Registrations & Qualification Rates,
by Category, 2017 (2/8)
(II) Level 2 Examination**

Unit : Person

錄取或及格人數 Number of Qualified Examinees			到考率% Examination Attendance Rate			錄取或及格率% Qualification Rate		
計 Total	男 Male	女 Female	計 Total	男 Male	女 Female	計 Total	男 Male	女 Female
2	1	1	62.00	55.17	64.79	3.23	6.25	2.17
48	36	12	63.94	62.56	66.78	8.54	9.70	6.28
13	11	2	53.78	54.64	50.00	20.31	20.75	18.18
1	1	-	66.67	59.09	73.91	3.33	7.69	-
1	-	1	75.00	83.33	50.00	16.67	-	-
4	1	3	61.96	56.25	68.18	7.02	3.70	10.00
2	2	-	68.42	78.57	40.00	15.38	18.18	-
2	2	-	71.79	60.00	84.21	7.14	16.67	-
4	4	-	86.54	87.50	85.00	8.89	14.29	-
1	1	-	76.92	82.61	68.75	3.33	5.26	-
2	1	1	67.35	65.00	77.78	6.06	3.85	14.29
5	2	3	77.36	74.19	81.82	12.20	8.70	16.67
4	2	2	60.87	63.64	58.33	9.52	9.52	9.52
3	3	-	50.85	50.91	50.00	10.00	10.71	-
2	2	-	50.00	49.06	66.67	7.14	7.69	-
3	3	-	58.39	62.75	45.71	3.75	4.69	-
1	1	-	81.40	88.24	76.92	2.86	6.67	-

表7 106年公務人員高等考試報考人數暨錄取或及格率－按類科分 (3/8)

(三)三級考試

單位：人

類 科 別 Category	報考人數 Number of Registered Candidates			到考人數 Number of Actual Examinees		
	計	男	女	計	男	女
	Total	Male	Female	Total	Male	Female
總 計 Grand Total	46 249	20 163	26 086	32 566	13 620	18 946
行政人員 Administrative personnel	32 794	11 349	21 445	23 215	7 603	15 612
一般行政 General administration	4 262	1 511	2 751	3 104	1 069	2 035
一般民政 General civil administration	934	397	537	681	285	396
戶政 Household registration	786	220	566	520	127	393
客家事務行政 Hakka affairs	123	36	87	73	20	53
僑務行政 Overseas communities affairs	91	41	50	54	24	30
社會行政 Social administration	1 070	307	763	781	215	566
勞工行政 Labor administration	967	368	599	713	259	454
人事行政 Personnel administration	3 558	918	2 640	2 588	613	1 975
法制 Legal system	2 661	1 280	1 381	1 560	711	849
國際經貿法律 International trade law	15	6	9	8	4	4
地政 Land registration	1 221	527	694	824	346	478
文化行政 Cultural administration	1 180	271	909	880	199	681
國際文教行政 International cultural and educational administration	41	8	33	17	3	14
教育行政 Education administration	1 491	364	1 127	1 010	231	779

**Table 7 Senior Civil Service Examinations - Registrations & Qualification Rates,
by Category, 2017 (3/8)
(III)Level 3 Examination**

Unit : Person

錄取或及格人數 Number of Qualified Examinees			到考率% Examination Attendance Rate			錄取或及格率% Qualification Rate		
計 Total	男 Male	女 Female	計 Total	男 Male	女 Female	計 Total	男 Male	女 Female
3 128	1 605	1 523	70.41	67.55	72.63	9.61	11.78	8.04
1 682	567	1 115	70.79	66.99	72.80	7.25	7.46	7.14
134	43	91	72.83	70.75	73.97	4.32	4.02	4.47
46	23	23	72.91	71.79	73.74	6.75	8.07	5.81
32	9	23	66.16	57.73	69.43	6.15	7.09	5.85
7	1	6	59.35	55.56	60.92	9.59	5.00	11.32
3	-	3	59.34	58.54	60.00	5.56	-	10.00
63	15	48	72.99	70.03	74.18	8.07	6.98	8.48
94	34	60	73.73	70.38	75.79	13.18	13.13	13.22
147	32	115	72.74	66.78	74.81	5.68	5.22	5.82
45	21	24	58.62	55.55	61.48	2.88	2.95	2.83
1	-	1	53.33	66.67	44.44	12.50	-	25.00
84	37	47	67.49	65.65	68.88	10.19	10.69	9.83
21	8	13	74.58	73.43	74.92	2.39	4.02	1.91
1	-	1	41.46	37.50	42.42	5.88	-	7.14
74	16	58	67.74	63.46	69.12	7.33	6.93	7.45

表7 106年公務人員高等考試報考人數暨錄取或及格率－按類科分 (4/8)

(三)三級考試

單位：人

類 科 別 Category	報考人數 Number of Registered Candidates			到考人數 Number of Actual Examinees		
	計	男	女	計	男	女
	Total	Male	Female	Total	Male	Female
體育行政 Physical education administration	299	170	129	196	109	87
史料編纂 Historiography	62	44	18	39	27	12
圖書資訊管理 Library and information management	379	95	284	267	56	211
檔案管理 Archive management	25	12	13	17	7	10
財稅行政 Tax administration	2 878	761	2 117	2 264	574	1 690
金融保險 Finance and insurance	684	314	370	486	208	278
會計 Accounting	2 137	580	1 557	1 537	373	1 164
統計 Statistics	527	284	243	383	201	182
工業行政 Industrial administration	31	15	16	15	8	7
公平交易管理 Fair trade management	25	12	13	13	7	6
商業行政 Business administration	186	61	125	125	46	79
農業行政 Agricultural administration	214	102	112	142	68	74
漁業行政 Fishery administration	12	10	2	7	7	-
經建行政 Economic planning and development administration	728	340	388	502	220	282
交通行政 Transportation administration	594	330	264	452	241	211
觀光行政 Tourism administration	343	87	256	246	61	185

**Table 7 Senior Civil Service Examinations - Registrations & Qualification Rates,
by Category, 2017 (4/8)
(III)Level 3 Examination**

Unit : Person

錄取或及格人數 Number of Qualified Examinees			到考率% Examination Attendance Rate			錄取或及格率% Qualification Rate		
計 Total	男 Male	女 Female	計 Total	男 Male	女 Female	計 Total	男 Male	女 Female
11	5	6	65.55	64.12	67.44	5.61	4.59	6.90
1	1	-	62.90	61.36	66.67	2.56	3.70	-
21	2	19	70.45	58.95	74.30	7.87	3.57	9.00
2	1	1	68.00	58.33	76.92	11.76	14.29	10.00
180	63	117	78.67	75.43	79.83	7.95	10.98	6.92
42	24	18	71.05	66.24	75.14	8.64	11.54	6.47
180	46	134	71.92	64.31	74.76	11.71	12.33	11.51
39	22	17	72.68	70.77	74.90	10.18	10.95	9.34
-	-	-	48.39	53.33	43.75	-	-	-
1	-	1	52.00	58.33	46.15	7.69	-	16.67
11	4	7	67.20	75.41	63.20	8.80	8.70	8.86
12	5	7	66.36	66.67	66.07	8.45	7.35	9.46
3	3	-	58.33	70.00	-	42.86	42.86	-
73	32	41	68.96	64.71	72.68	14.54	14.55	14.54
29	16	13	76.09	73.03	79.92	6.42	6.64	6.16
12	5	7	71.72	70.11	72.27	4.88	8.20	3.78

表7 106年公務人員高等考試報考人數暨錄取或及格率—按類科分 (5/8)

(三)三級考試

單位：人

類 科 別 Category	報考人數 Number of Registered Candidates			到考人數 Number of Actual Examinees		
	計	男	女	計	男	女
	Total	Male	Female	Total	Male	Female
航運行政 Shipping administration	72	28	44	41	17	24
衛生行政 Health administration	955	205	750	716	154	562
環保行政 Environmental administration	417	209	208	310	153	157
新聞 News	242	70	172	170	45	125
財務審計 Financial auditing	130	41	89	89	28	61
績效審計 Performance auditing	81	33	48	52	19	33
智慧財產行政 Intellectual property administration	112	52	60	57	33	24
公職社會工作師 Public social worker	1 020	215	805	788	170	618
法律廉政 Civil service legal ethics	1 986	907	1 079	1 318	596	722
財經廉政 Civil service financial ethics	255	118	137	170	69	101
技術人員 Technician	13 455	8 814	4 641	9 351	6 017	3 334
園藝 Horticulture	189	71	118	144	51	93
農業技術 Agricultural technology	440	205	235	327	160	167
漁業技術 Aquatic technology	71	38	33	64	34	30
公職獸醫師 Public veterinarian	114	44	70	79	30	49

**Table 7 Senior Civil Service Examinations - Registrations & Qualification Rates,
by Category, 2017 (5/8)
(III)Level 3 Examination**

Unit : Person

錄取或及格人數 Number of Qualified Examinees			到考率% Examination Attendance Rate			錄取或及格率% Qualification Rate		
計 Total	男 Male	女 Female	計 Total	男 Male	女 Female	計 Total	男 Male	女 Female
5	1	4	56.94	60.71	54.55	12.20	5.88	16.67
34	8	26	74.97	75.12	74.93	4.75	5.19	4.63
15	9	6	74.34	73.21	75.48	4.84	5.88	3.82
9	4	5	70.25	64.29	72.67	5.29	8.89	4.00
17	5	12	68.46	68.29	68.54	19.10	17.86	19.67
7	2	5	64.20	57.58	68.75	13.46	10.53	15.15
3	2	1	50.89	63.46	40.00	5.26	6.06	4.17
129	31	98	77.25	79.07	76.77	16.37	18.24	15.86
72	31	41	66.36	65.71	66.91	5.46	5.20	5.68
22	6	16	66.67	58.47	73.72	12.94	8.70	15.84
1 446	1 038	408	69.50	68.27	71.84	15.46	17.25	12.24
11	4	7	76.19	71.83	78.81	7.64	7.84	7.53
48	29	19	74.32	78.05	71.06	14.68	18.13	11.38
2	2	-	90.14	89.47	90.91	3.13	5.88	-
26	9	17	69.30	68.18	70.00	32.91	30.00	34.69

表7 106年公務人員高等考試報考人數暨錄取或及格率—按類科分 (6/8)

(三)三級考試

單位：人

類 科 別 Category	報考人數 Number of Registered Candidates			到考人數 Number of Actual Examinees		
	計	男	女	計	男	女
	Total	Male	Female	Total	Male	Female
畜牧技術 Livestock technology	86	44	42	65	28	37
土木工程 Civil engineering	2 744	2 292	452	1 870	1 550	320
水土保持工程 Soil and water conservation engineering	248	183	65	184	134	50
水利工程 Hydraulic engineering	337	263	74	238	183	55
建築工程 Architectural engineering	667	424	243	405	247	158
都市計畫技術 Urban planning technology	428	193	235	334	146	188
環境工程 Environmental engineering	189	132	57	129	89	40
公職建築師 Public architect	12	10	2	8	7	1
汽車工程 Automotive engineering	58	57	1	45	44	1
機械工程 Mechanical engineering	454	415	39	267	239	28
航空器維修 Aircraft maintenance	19	19	-	11	11	-
電力工程 Electrical engineering	605	564	41	389	365	24
電子工程 Electronic engineering	346	310	36	232	209	23
電信工程 Telecommunication engineering	69	61	8	46	40	6
資訊處理 Information processing	1 468	1 078	390	969	700	269

**Table 7 Senior Civil Service Examinations - Registrations & Qualification Rates,
by Category, 2017 (6/8)
(III)Level 3 Examination**

Unit : Person

錄取或及格人數 Number of Qualified Examinees			到考率% Examination Attendance Rate			錄取或及格率% Qualification Rate		
計 Total	男 Male	女 Female	計 Total	男 Male	女 Female	計 Total	男 Male	女 Female
9	4	5	75.58	63.64	88.10	13.85	14.29	13.51
452	386	66	68.15	67.63	70.80	24.17	24.90	20.63
22	16	6	74.19	73.22	76.92	11.96	11.94	12.00
40	36	4	70.62	69.58	74.32	16.81	19.67	7.27
65	47	18	60.72	58.25	65.02	16.05	19.03	11.39
57	25	32	78.04	75.65	80.00	17.07	17.12	17.02
25	18	7	68.25	67.42	70.18	19.38	20.22	17.50
5	5	-	66.67	70.00	50.00	62.50	71.43	-
6	6	-	77.59	77.19	100.00	13.33	13.64	-
68	63	5	58.81	57.59	71.79	25.47	26.36	17.86
1	1	-	57.89	57.89	-	9.09	9.09	-
71	70	1	64.30	64.72	58.54	18.25	19.18	4.17
37	37	-	67.05	67.42	63.89	15.95	17.70	-
3	3	-	66.67	65.57	75.00	6.52	7.50	-
103	75	28	66.01	64.94	68.97	10.63	10.71	10.41

表7 106年公務人員高等考試報考人數暨錄取或及格率－按類科分 (7/8)

(三)三級考試

單位：人

類 科 別 Category	報考人數 Number of Registered Candidates			到考人數 Number of Actual Examinees		
	計	男	女	計	男	女
	Total	Male	Female	Total	Male	Female
核子工程 Nuclear engineering	37	33	4	22	18	4
輻射安全 Radiation safety	96	55	41	56	28	28
化學工程 Chemical engineering	290	185	105	168	112	56
工業工程 Industrial engineering	114	78	36	74	50	24
工業安全 Industrial safety	110	74	36	66	45	21
公職藥師 Public sector pharmacist	71	18	53	46	12	34
藥事 Pharmaceutics	43	17	26	22	9	13
衛生技術 Health technology	673	271	402	502	198	304
環保技術 Environmental protection technology	457	276	181	329	198	131
環境檢驗 Environmental inspection	90	45	45	57	24	33
地質 Geology	43	30	13	30	23	7
公職營養師 Public sector dietician	40	1	39	28	-	28
公職護理師 Public sector registered professional nurse	352	12	340	230	9	221
交通技術 Transportation technology	356	209	147	279	164	115
航空駕駛 Aviation pilot	21	20	1	15	14	1

**Table 7 Senior Civil Service Examinations - Registrations & Qualification Rates,
by Category, 2017 (7/8)
(III)Level 3 Examination**

Unit : Person

錄取或及格人數 Number of Qualified Examinees			到考率% Examination Attendance Rate			錄取或及格率% Qualification Rate		
計 Total	男 Male	女 Female	計 Total	男 Male	女 Female	計 Total	男 Male	女 Female
4	4	-	59.46	54.55	100.00	18.18	22.22	-
6	3	3	58.33	50.91	68.29	10.71	10.71	10.71
7	3	4	57.93	60.54	53.33	4.17	2.68	7.14
15	10	5	64.91	64.10	66.67	20.27	20.00	20.83
9	7	2	60.00	60.81	58.33	13.64	15.56	9.52
4	-	4	64.79	66.67	64.15	8.70	-	11.76
2	-	2	51.16	52.94	50.00	9.09	-	15.38
36	10	26	74.59	73.06	75.62	7.17	5.05	8.55
52	23	29	71.99	71.74	72.38	15.81	11.62	22.14
10	4	6	63.33	53.33	73.33	17.54	16.67	18.18
1	1	-	69.77	76.67	53.85	3.33	4.35	-
2	-	2	70.00	-	71.79	7.14	-	7.14
10	1	9	65.34	75.00	65.00	4.35	11.11	4.07
55	32	23	78.37	78.47	78.23	19.71	19.51	20.00
5	5	-	71.43	70.00	100.00	33.33	35.71	-

表7 106年公務人員高等考試報考人數暨錄取或及格率—按類科分 (8/8)

(三)三級考試

單位：人

類 科 別 Category	報考人數 Number of Registered Candidates			到考人數 Number of Actual Examinees		
	計	男	女	計	男	女
	Total	Male	Female	Total	Male	Female
航海技術 Seamanship	56	31	25	36	20	16
輪機技術 Turbine and engine skills	36	34	2	19	17	2
天文 Astronomy	26	23	3	21	18	3
氣象 Meteorology	111	76	35	92	64	28
林業技術 Forestry technology	384	199	185	321	169	152
測量製圖 Surveying and cartography	543	375	168	425	292	133
技藝 Arts and crafts	46	11	35	29	7	22
醫學工程 Medical engineering	15	14	1	7	7	-
視聽製作 Audiovisual production	46	15	31	36	11	25
植物病蟲害防治 Plant disease and pest control	89	41	48	75	36	39
自然保育 Environmental conservation	69	38	31	55	31	24
景觀 Landscape architecture	133	41	92	98	28	70
公職醫事檢驗師 Public sector medical technologist	41	16	25	26	12	14
食品衛生檢驗 Food hygiene inspection	327	84	243	230	64	166
公職食品技師 Public food technologist	115	40	75	97	34	63
生物技術 Biotechnology	81	49	32	54	36	18

**Table 7 Senior Civil Service Examinations - Registrations & Qualification Rates,
by Category, 2017 (8/8)
(III)Level 3 Examination**

Unit : Person

錄取或及格人數 Number of Qualified Examinees			到考率% Examination Attendance Rate			錄取或及格率% Qualification Rate		
計 Total	男 Male	女 Female	計 Total	男 Male	女 Female	計 Total	男 Male	女 Female
3	2	1	64.29	64.52	64.00	8.33	10.00	6.25
2	2	-	52.78	50.00	100.00	10.53	11.76	-
2	1	1	80.77	78.26	100.00	9.52	5.56	33.33
5	5	-	82.88	84.21	80.00	5.43	7.81	-
28	12	16	83.59	84.92	82.16	8.72	7.10	10.53
90	60	30	78.27	77.87	79.17	21.18	20.55	22.56
3	2	1	63.04	63.64	62.86	10.34	28.57	4.55
1	1	-	46.67	50.00	-	14.29	14.29	-
2	-	2	78.26	73.33	80.65	5.56	-	8.00
3	1	2	84.27	87.80	81.25	4.00	2.78	5.13
3	2	1	79.71	81.58	77.42	5.45	6.45	4.17
13	3	10	73.68	68.29	76.09	13.27	10.71	14.29
2	1	1	63.41	75.00	56.00	7.69	8.33	7.14
9	2	7	70.34	76.19	68.31	3.91	3.13	4.22
7	2	5	84.35	85.00	84.00	7.22	5.88	7.94
4	3	1	66.67	73.47	56.25	7.41	8.33	5.56

**Table 8 Senior Civil Service Examinations – Age of Qualified Examinees,
by Category, 2017 (1/8)
(I)Level 1 Examination**

Unit : Person

36~40歲 Years		41~45歲 Years		46~50歲 Years		51歲以上 Years and Over		平均年齡 (歲) Average Age (Years)			
男 Male	女 Female	男 Male	女 Female	男 Male	女 Female	男 Male	女 Female	計 Total	男 Male	女 Female	
-	-	-	-	-	-	-	-	-	35.00	-	35.00
-	-	-	-	-	-	-	-	-	35.00	-	35.00
-	-	-	-	-	-	-	-	-	35.00	-	35.00

(II)Level 2 Examination

Unit : Person

36~40歲 Years		41~45歲 Years		46~50歲 Years		51歲以上 Years and Over		平均年齡 (歲) Average Age (Years)		
男 Male	女 Female	男 Male	女 Female	男 Male	女 Female	男 Male	女 Female	計 Total	男 Male	女 Female
10	2	-	1	4	-	-	-	31.49	32.20	29.50
2	-	-	-	1	-	-	-	31.69	33.22	28.25
-	-	-	-	1	-	-	-	38.50	46.00	31.00
-	-	-	-	-	-	-	-	31.50	31.50	-
-	-	-	-	-	-	-	-	31.00	31.00	-
-	-	-	-	-	-	-	-	29.00	29.00	29.00
-	-	-	-	-	-	-	-	26.00	26.00	-
1	-	-	-	-	-	-	-	30.50	36.00	25.00
-	-	-	-	-	-	-	-	32.00	32.00	-

表8 106年公務人員高等考試錄取或及格人員年齡—按類科分 (2/8)

(二)二級考試

單位：人

類 科 別 Category	總計 Grand Total	18~20歲 Years		21~25歲 Years		26~30歲 Years		31~35歲 Years	
		男	女	男	女	男	女	男	女
		Male	Female	Male	Female	Male	Female	Male	Female
食品衛生行政 Food hygiene administration	2	-	-	-	-	-	1	-	-
技術人員 Technician	48	-	-	5	3	15	5	5	1
土木工程 Civil engineering	13	-	-	2	1	5	1	1	-
園藝 Horticulture	1	-	-	-	-	1	-	-	-
農業機械 Agricultural mechanics	1	-	-	-	1	-	-	-	-
農業技術 Agricultural technology	4	-	-	-	-	-	2	-	-
土壤肥料 Soil and fertilization	2	-	-	-	-	1	-	1	-
水產技術 Aquatic technology	2	-	-	-	-	1	-	1	-
養殖技術 Aquaculture technology	4	-	-	1	-	2	-	-	-
水產利用 Aquatic applications	1	-	-	1	-	-	-	-	-
水利工程 Hydraulic engineering	2	-	-	-	-	1	1	-	-
建築工程 Architectural engineering	5	-	-	-	-	-	1	-	-
都市計畫技術 Urban planning technology	4	-	-	1	1	-	-	-	1
機械工程 Mechanical engineering	3	-	-	-	-	2	-	-	-
電力工程 Electrical engineering	2	-	-	-	-	1	-	1	-
資訊處理 Information processing	3	-	-	-	-	-	-	1	-
植物病蟲害防治 Plant disease and pest control	1	-	-	-	-	1	-	-	-

**Table 8 Senior Civil Service Examinations – Age of Qualified Examinees,
by Category, 2017 (2/8)
(II) Level 2 Examination**

Unit : Person

36~40歲 Years		41~45歲 Years		46~50歲 Years		51歲以上 Years and Over		平均年齡 (歲) Average Age (Years)		
男 Male	女 Female	男 Male	女 Female	男 Male	女 Female	男 Male	女 Female	計 Total	男 Male	女 Female
1	-	-	-	-	-	-	-	32.00	36.00	28.00
8	2	-	1	3	-	-	-	31.44	31.94	29.92
2	-	-	-	1	-	-	-	30.46	31.36	25.50
-	-	-	-	-	-	-	-	28.00	28.00	-
-	-	-	-	-	-	-	-	25.00	-	25.00
1	-	-	1	-	-	-	-	32.75	36.00	31.67
-	-	-	-	-	-	-	-	30.00	30.00	-
-	-	-	-	-	-	-	-	31.50	31.50	-
-	-	-	-	1	-	-	-	31.75	31.75	-
-	-	-	-	-	-	-	-	25.00	25.00	-
-	-	-	-	-	-	-	-	28.50	30.00	27.00
1	2	-	-	1	-	-	-	38.20	43.50	34.67
1	-	-	-	-	-	-	-	29.50	30.50	28.50
1	-	-	-	-	-	-	-	31.67	31.67	-
-	-	-	-	-	-	-	-	30.00	30.00	-
2	-	-	-	-	-	-	-	35.67	35.67	-
-	-	-	-	-	-	-	-	26.00	26.00	-

表8 106年公務人員高等考試錄取或及格人員年齡—按類科分 (3/8)

(三)三級考試

單位：人

類 科 別 Category	總計 Grand Total	18~20歲 Years		21~25歲 Years		26~30歲 Years		31~35歲 Years	
		男	女	男	女	男	女	男	女
		Male	Female	Male	Female	Male	Female	Male	Female
總 計 Grand Total	3 128	-	-	533	637	516	459	250	254
行政人員 Administrative personnel	1 682	-	-	157	470	191	317	111	188
一般行政 General administration	134	-	-	6	41	16	28	13	15
一般民政 General civil administration	46	-	-	7	11	8	8	2	3
戶政 Household registration	32	-	-	2	8	1	6	6	6
客家事務行政 Hakka affairs	7	-	-	-	4	1	2	-	-
僑務行政 Overseas communities affairs	3	-	-	-	-	-	2	-	-
社會行政 Social administration	63	-	-	4	25	6	15	1	2
勞工行政 Labor administration	94	-	-	9	23	16	16	3	11
人事行政 Personnel administration	147	-	-	9	40	8	38	12	22
法制 Legal system	45	-	-	10	11	6	10	4	2
國際經貿法律 International trade law	1	-	-	-	1	-	-	-	-
地政 Land registration	84	-	-	10	21	12	12	5	4
文化行政 Cultural administration	21	-	-	-	5	3	5	4	3
國際文教行政 International cultural and educational administration	1	-	-	-	-	-	-	-	1
教育行政 Education administration	74	-	-	3	25	7	17	2	9

**Table 8 Senior Civil Service Examinations – Age of Qualified Examinees,
by Category, 2017 (3/8)
(III)Level 3 Examination**

Unit : Person

36~40歲 Years		41~45歲 Years		46~50歲 Years		51歲以上 Years and Over		平均年齡 (歲) Average Age (Years)		
男 Male	女 Female	男 Male	女 Female	男 Male	女 Female	男 Male	女 Female	計 Total	男 Male	女 Female
158	112	73	46	47	13	28	2	28.99	29.84	28.10
62	90	23	36	17	12	6	2	28.86	30.11	28.23
4	4	-	2	3	1	1	-	28.73	31.26	27.54
5	1	1	-	-	-	-	-	28.28	29.39	27.17
-	2	-	-	-	1	-	-	29.44	29.22	29.52
-	-	-	-	-	-	-	-	25.71	30.00	25.00
-	1	-	-	-	-	-	-	30.67	-	30.67
3	5	1	1	-	-	-	-	27.62	29.80	26.94
4	8	2	2	-	-	-	-	28.85	28.88	28.83
1	13	1	2	-	-	1	-	29.06	30.75	28.59
1	-	-	1	-	-	-	-	27.00	27.19	26.83
-	-	-	-	-	-	-	-	23.00	-	23.00
3	4	3	3	4	3	-	-	30.30	31.86	29.06
1	-	-	-	-	-	-	-	28.62	31.62	26.77
-	-	-	-	-	-	-	-	34.00	-	34.00
2	4	1	2	1	-	-	1	28.91	30.94	28.34

表8 106年公務人員高等考試錄取或及格人員年齡—按類科分 (4/8)

(三)三級考試

單位：人

類 科 別 Category	總計 Grand Total	18~20歲 Years		21~25歲 Years		26~30歲 Years		31~35歲 Years	
		男 Male	女 Female	男 Male	女 Female	男 Male	女 Female	男 Male	女 Female
		體育行政 Physical education administration	11	-	-	2	-	2	3
史料編纂 Historiography	1	-	-	-	-	-	-	-	-
圖書資訊管理 Library and information management	21	-	-	-	10	-	5	-	3
檔案管理 Archive management	2	-	-	1	-	-	-	-	1
財稅行政 Tax administration	180	-	-	19	58	27	24	13	22
金融保險 Finance and insurance	42	-	-	4	8	9	6	4	3
會計 Accounting	180	-	-	19	80	15	23	5	12
統計 Statistics	39	-	-	4	7	8	3	7	5
工業行政 Industrial administration	-	-	-	-	-	-	-	-	-
公平交易管理 Fair trade management	1	-	-	-	-	-	-	-	-
商業行政 Business administration	11	-	-	1	4	2	3	1	-
農業行政 Agricultural administration	12	-	-	2	3	-	-	1	4
漁業行政 Fishery administration	3	-	-	1	-	-	-	-	-
經建行政 Economic planning and development administration	73	-	-	17	16	6	15	4	6
交通行政 Transportation administration	29	-	-	5	4	3	3	3	4
觀光行政 Tourism administration	12	-	-	-	2	3	1	1	3

**Table 8 Senior Civil Service Examinations – Age of Qualified Examinees,
by Category, 2017 (4/8)
(III) Level 3 Examination**

Unit : Person

36~40歲 Years		41~45歲 Years		46~50歲 Years		51歲以上 Years and Over		平均年齡 (歲) Average Age (Years)			
男 Male	女 Female	男 Male	女 Female	男 Male	女 Female	男 Male	女 Female	計 Total	男 Male	女 Female	
1	-	-	-	-	-	-	-	-	28.91	27.80	29.83
-	-	-	-	-	-	1	-	-	57.00	57.00	-
1	1	-	-	1	-	-	-	-	28.67	42.50	27.21
-	-	-	-	-	-	-	-	-	29.50	25.00	34.00
4	5	-	8	-	-	-	-	-	27.91	28.14	27.79
3	1	2	-	2	-	-	-	-	29.79	32.08	26.72
3	12	2	7	1	-	1	-	-	27.35	28.59	26.93
3	1	-	1	-	-	-	-	-	29.62	30.00	29.12
-	-	-	-	-	-	-	-	-	-	-	-
-	1	-	-	-	-	-	-	-	38.00	-	38.00
-	-	-	-	-	-	-	-	-	25.91	27.00	25.29
2	-	-	-	-	-	-	-	-	29.17	30.40	28.29
-	-	1	-	-	-	1	-	-	40.00	40.00	-
4	2	-	1	1	-	-	1	1	28.03	27.91	28.12
3	2	1	-	1	-	-	-	-	30.38	31.38	29.15
1	1	-	-	-	-	-	-	-	30.08	31.00	29.43

表8 106年公務人員高等考試錄取或及格人員年齡—按類科分 (5/8)

(三)三級考試

單位：人

類 科 別 Category	總計 Grand Total	18~20歲 Years		21~25歲 Years		26~30歲 Years		31~35歲 Years	
		男	女	男	女	男	女	男	女
		Male	Female	Male	Female	Male	Female	Male	Female
航運行政 Shipping administration	5	-	-	1	3	-	-	-	-
衛生行政 Health administration	34	-	-	1	9	4	12	2	3
環保行政 Environmental administration	15	-	-	1	2	3	2	3	2
新聞 News	9	-	-	1	-	1	4	1	-
財務審計 Financial auditing	17	-	-	1	4	1	5	2	2
績效審計 Performance auditing	7	-	-	2	4	-	1	-	-
智慧財產行政 Intellectual property administration	3	-	-	1	1	1	-	-	-
公職社會工作師 Public social worker	129	-	-	7	21	11	27	5	23
法律廉政 Civil service legal ethics	72	-	-	5	14	11	16	6	10
財經廉政 Civil service financial ethics	22	-	-	2	5	-	5	1	4
技術人員 Technician	1 446	-	-	376	167	325	142	139	66
園藝 Horticulture	11	-	-	1	3	2	3	-	1
農業技術 Agricultural technology	48	-	-	12	7	11	11	2	-
漁業技術 Aquatic technology	2	-	-	-	-	-	-	2	-
公職獸醫師 Public veterinarian	26	-	-	2	7	6	8	-	2

**Table 8 Senior Civil Service Examinations – Age of Qualified Examinees,
by Category, 2017 (5/8)
(III) Level 3 Examination**

Unit : Person

36~40歲 Years		41~45歲 Years		46~50歲 Years		51歲以上 Years and Over		平均年齡 (歲) Average Age (Years)			
男 Male	女 Female	男 Male	女 Female	男 Male	女 Female	男 Male	女 Female	計 Total	男 Male	女 Female	
-	1	-	-	-	-	-	-	-	26.20	22.00	27.25
1	2	-	-	-	-	-	-	-	28.03	29.75	27.50
2	-	-	-	-	-	-	-	-	29.40	31.00	27.00
1	1	-	-	-	-	-	-	-	30.00	30.00	30.00
-	1	-	-	1	-	-	-	-	29.29	33.20	27.67
-	-	-	-	-	-	-	-	-	23.43	22.00	24.00
-	-	-	-	-	-	-	-	-	25.00	25.50	24.00
6	14	2	6	-	7	-	-	-	31.53	30.58	31.83
3	1	4	-	1	-	1	-	-	29.92	32.71	27.80
-	2	2	-	1	-	-	-	-	30.68	35.17	29.00
96	22	50	10	30	1	22	-	-	29.15	29.69	27.76
1	-	-	-	-	-	-	-	-	28.09	29.00	27.57
4	1	-	-	-	-	-	-	-	27.29	27.76	26.58
-	-	-	-	-	-	-	-	-	33.50	33.50	-
-	-	1	-	-	-	-	-	-	27.38	28.11	27.00

表8 106年公務人員高等考試錄取或及格人員年齡—按類科分 (6/8)

(三)三級考試

單位：人

類 科 別 Category	總計 Grand Total	18~20歲 Years		21~25歲 Years		26~30歲 Years		31~35歲 Years	
		男	女	男	女	男	女	男	女
		Male	Female	Male	Female	Male	Female	Male	Female
畜牧技術 Livestock technology	9	-	-	1	1	2	3	1	1
土木工程 Civil engineering	452	-	-	186	34	111	22	28	5
水土保持工程 Soil and water conservation engineering	22	-	-	9	1	6	3	1	1
水利工程 Hydraulic engineering	40	-	-	15	2	15	1	2	-
建築工程 Architectural engineering	65	-	-	-	2	8	3	19	8
都市計畫技術 Urban planning technology	57	-	-	7	12	15	14	1	5
環境工程 Environmental engineering	25	-	-	6	4	9	2	2	1
公職建築師 Public architect	5	-	-	-	-	1	-	-	-
汽車工程 Automotive engineering	6	-	-	1	-	1	-	1	-
機械工程 Mechanical engineering	68	-	-	16	3	16	-	9	2
航空器維修 Aircraft maintenance	1	-	-	-	-	-	-	-	-
電力工程 Electrical engineering	71	-	-	21	-	25	-	15	1
電子工程 Electronic engineering	37	-	-	11	-	15	-	2	-
電信工程 Telecommunication engineering	3	-	-	-	-	3	-	-	-
資訊處理 Information processing	103	-	-	21	13	14	7	19	6

**Table 8 Senior Civil Service Examinations – Age of Qualified Examinees,
by Category, 2017 (6/8)
(Ⅲ)Level 3 Examination**

Unit : Person

36~40歲 Years		41~45歲 Years		46~50歲 Years		51歲以上 Years and Over		平均年齡 (歲) Average Age (Years)			
男 Male	女 Female	男 Male	女 Female	男 Male	女 Female	男 Male	女 Female	計 Total	男 Male	女 Female	
-	-	-	-	-	-	-	-	-	28.11	28.75	27.60
34	4	10	1	9	-	8	-	-	28.11	28.34	26.76
-	1	-	-	-	-	-	-	-	26.91	25.94	29.50
1	1	2	-	-	-	1	-	-	28.10	28.08	28.25
8	1	7	4	2	-	3	-	-	35.71	36.43	33.83
1	-	1	-	-	1	-	-	-	27.74	28.08	27.47
1	-	-	-	-	-	-	-	-	26.64	27.11	25.43
1	-	1	-	1	-	1	-	-	42.80	42.80	-
1	-	1	-	1	-	-	-	-	35.17	35.17	-
10	-	6	-	4	-	2	-	-	31.88	32.24	27.40
1	-	-	-	-	-	-	-	-	38.00	38.00	-
2	-	2	-	5	-	-	-	-	29.73	29.69	33.00
3	-	3	-	2	-	1	-	-	31.08	31.08	-
-	-	-	-	-	-	-	-	-	27.00	27.00	-
13	-	3	2	4	-	1	-	-	30.72	31.69	28.11

**Table 8 Senior Civil Service Examinations – Age of Qualified Examinees,
by Category, 2017 (7/8)
(III) Level 3 Examination**

Unit : Person

36~40歲 Years		41~45歲 Years		46~50歲 Years		51歲以上 Years and Over		平均年齡 (歲) Average Age (Years)			
男 Male	女 Female	男 Male	女 Female	男 Male	女 Female	男 Male	女 Female	計 Total	男 Male	女 Female	
1	-	-	-	-	-	-	-	-	31.25	31.25	-
-	-	-	-	-	-	-	-	-	24.17	24.00	24.33
-	-	-	-	-	-	-	-	-	26.14	29.67	23.50
2	1	4	-	-	-	1	-	-	36.27	39.80	29.20
1	-	3	-	-	-	2	-	-	41.22	44.71	29.00
-	1	-	-	-	-	-	-	-	30.50	-	30.50
-	-	-	-	-	-	-	-	-	26.50	-	26.50
-	1	-	-	-	-	-	-	-	26.50	27.40	26.15
1	4	2	2	-	-	-	-	-	31.38	31.70	31.14
-	1	-	-	1	-	-	-	-	31.50	34.50	29.50
-	-	-	-	-	-	-	-	-	24.00	24.00	-
-	1	-	-	-	-	-	-	-	36.00	-	36.00
1	1	-	-	-	-	-	-	-	32.10	36.00	31.67
3	-	-	-	-	-	-	-	-	26.84	28.69	24.26
3	-	1	-	-	-	-	-	-	38.00	38.00	-

表8 106年公務人員高等考試錄取或及格人員年齡—按類科分 (8/8)

(三)三級考試

單位：人

類 科 別 Category	總計 Grand Total	18~20歲 Years		21~25歲 Years		26~30歲 Years		31~35歲 Years	
		男 Male	女 Female	男 Male	女 Female	男 Male	女 Female	男 Male	女 Female
		航海技術 Seamanship	3	-	-	-	1	2	-
輪機技術 Turbine and engine skills	2	-	-	-	-	-	-	-	-
天文 Astronomy	2	-	-	-	-	-	-	-	-
氣象 Meteorology	5	-	-	2	-	3	-	-	-
林業技術 Forestry technology	28	-	-	5	5	6	8	1	2
測量製圖 Surveying and cartography	90	-	-	36	23	18	5	3	1
技藝 Arts and crafts	3	-	-	-	-	-	-	1	1
醫學工程 Medical engineering	1	-	-	-	-	1	-	-	-
視聽製作 Autovisual production	2	-	-	-	-	-	-	-	1
植物病蟲害防治 Plant disease and pest control	3	-	-	1	1	-	1	-	-
自然保育 Environmental conservation	3	-	-	1	-	-	-	1	1
景觀 Landscape architecture	13	-	-	-	3	2	2	-	4
公職醫事檢驗師 Public sector medical technologist	2	-	-	-	1	-	-	-	-
食品衛生檢驗 Food hygiene inspection	9	-	-	2	2	-	2	-	3
公職食品技師 Public food technologist	7	-	-	-	-	-	4	2	1
生物技術 Biotechnology	4	-	-	-	-	3	-	-	1

**Table 8 Senior Civil Service Examinations – Age of Qualified Examinees,
by Category, 2017 (8/8)
(Ⅲ)Level 3 Examination**

Unit : Person

36~40歲 Years		41~45歲 Years		46~50歲 Years		51歲以上 Years and Over		平均年齡 (歲) Average Age (Years)			
男 Male	女 Female	男 Male	女 Female	男 Male	女 Female	男 Male	女 Female	計 Total	男 Male	女 Female	
-	-	-	-	-	-	-	-	-	27.00	29.00	23.00
1	-	-	-	-	-	-	1	-	47.00	47.00	-
-	1	1	-	-	-	-	-	-	39.50	41.00	38.00
-	-	-	-	-	-	-	-	-	26.00	26.00	-
-	1	-	-	-	-	-	-	-	27.32	26.67	27.81
1	1	1	-	1	-	-	-	-	25.29	25.67	24.53
-	-	-	-	-	-	-	1	-	38.33	42.00	31.00
-	-	-	-	-	-	-	-	-	27.00	27.00	-
-	1	-	-	-	-	-	-	-	35.00	-	35.00
-	-	-	-	-	-	-	-	-	25.67	24.00	26.50
-	-	-	-	-	-	-	-	-	30.33	30.00	31.00
1	-	-	1	-	-	-	-	-	30.69	32.00	30.30
-	-	1	-	-	-	-	-	-	34.50	44.00	25.00
-	-	-	-	-	-	-	-	-	27.22	23.00	28.43
-	-	-	-	-	-	-	-	-	30.57	34.00	29.20
-	-	-	-	-	-	-	-	-	28.25	27.33	31.00

表9 106年公務人員高等考試錄取或及格人員教育程度—按類科分 (2/8)
 Table 9 Senior Civil Service Examinations – Education Level of Qualified Examinees,
 by Category, 2017 (2/8)
 (二)二級考試 (II)Level 2 Examination

類 科 別 Category	總計	博士		碩士		學士		副學士 (專科) Associate's Degree (College)		高中(職)以下 High School (Vocational School) and Below	
	Grand Total	Doctorate Degree		Master's Degree		Bachelor's Degree					
	計 Total	男 Male	女 Female	男 Male	女 Female	男 Male	女 Female	男 Male	女 Female	男 Male	女 Female
食品衛生行政 Food hygiene administration	2	-	-	1	1	-	-	-	-	-	-
技術人員 Technician	48	5	1	31	11	-	-	-	-	-	-
土木工程 Civil engineering	13	2	-	9	2	-	-	-	-	-	-
園藝 Horticulture	1	-	-	1	-	-	-	-	-	-	-
農業機械 Agricultural mechanics	1	-	-	-	1	-	-	-	-	-	-
農業技術 Agricultural technology	4	-	-	1	3	-	-	-	-	-	-
土壤肥料 Soil and fertilization	2	-	-	2	-	-	-	-	-	-	-
水產技術 Aquatic technology	2	-	-	2	-	-	-	-	-	-	-
養殖技術 Aquaculture technology	4	1	-	3	-	-	-	-	-	-	-
水產利用 Aquatic applications	1	-	-	1	-	-	-	-	-	-	-
水利工程 Hydraulic engineering	2	-	-	1	1	-	-	-	-	-	-
建築工程 Architectural engineering	5	-	1	2	2	-	-	-	-	-	-
都市計畫技術 Urban planning technology	4	-	-	2	2	-	-	-	-	-	-
機械工程 Mechanical engineering	3	1	-	2	-	-	-	-	-	-	-
電力工程 Electrical engineering	2	-	-	2	-	-	-	-	-	-	-
資訊處理 Information processing	3	1	-	2	-	-	-	-	-	-	-
植物病蟲害防治 Plant disease and pest control	1	-	-	1	-	-	-	-	-	-	-

表9 106年公務人員高等考試錄取或及格人員教育程度--按類科分 (3/8)
 Table 9 Senior Civil Service Examinations – Education Level of Qualified Examinees,
 by Category, 2017 (3/8)
 (三)三級考試 (III)Level 3 Examination

單位：人			Unit : Person									
類 科 別 Category	總計	博士		碩士		學士		副學士 (專科) Associate's Degree (College)		高中(職)以下 High School (Vocational School) and Below		
	Grand Total	Doctorate Degree		Master's Degree		Bachelor's Degree		Associate's Degree (College)		High School (Vocational School) and Below		
	計 Total	男 Male	女 Female	男 Male	女 Female	男 Male	女 Female	男 Male	女 Female	男 Male	女 Female	
總 計	Grand Total	3 128	17	3	648	414	916	1 086	12	6	12	14
行政人員	Administrative personnel	1 682	5	2	169	207	389	887	1	5	3	14
一般行政	General administration	134	1	-	15	14	26	76	1	-	-	1
一般民政	General civil administration	46	-	-	5	1	18	21	-	-	-	1
戶政	Household registration	32	-	-	2	1	7	22	-	-	-	-
客家事務行政	Hakka affairs	7	-	-	1	1	-	5	-	-	-	-
僑務行政	Overseas communities affairs	3	-	-	-	-	-	3	-	-	-	-
社會行政	Social administration	63	1	1	7	11	7	35	-	-	-	1
勞工行政	Labor administration	94	-	-	12	7	22	52	-	-	-	1
人事行政	Personnel administration	147	-	-	8	15	24	100	-	-	-	-
法制	Legal system	45	-	-	4	4	17	20	-	-	-	-
國際經貿法律	International trade law	1	-	-	-	-	-	1	-	-	-	-
地政	Land registration	84	-	-	13	5	22	37	-	1	2	4
文化行政	Cultural administration	21	-	-	7	6	1	7	-	-	-	-
國際文教行政	International cultural and educational administration	1	-	-	-	-	-	1	-	-	-	-
教育行政	Education administration	74	-	-	6	19	10	39	-	-	-	-

表9 106年公務人員高等考試錄取或及格人員教育程度--按類科分 (4/8)
 Table 9 Senior Civil Service Examinations – Education Level of Qualified Examinees,
 by Category, 2017 (4/8)
 (三)三級考試 (III)Level 3 Examination

類 科 別 Category	總計	博士		碩士		學士		副學士 (專科) Associate's Degree (College)		高中(職)以下 High School (Vocational School) and Below	
	Grand Total	Doctorate Degree		Master's Degree		Bachelor's Degree		Associate's Degree (College)		High School (Vocational School) and Below	
	計 Total	男 Male	女 Female	男 Male	女 Female	男 Male	女 Female	男 Male	女 Female	男 Male	女 Female
體育行政 Physical education administration	11	-	-	3	5	2	1	-	-	-	-
史料編纂 Historiography	1	1	-	-	-	-	-	-	-	-	-
圖書資訊管理 Library and information management	21	-	-	2	6	-	13	-	-	-	-
檔案管理 Archive management	2	-	-	-	1	1	-	-	-	-	-
財稅行政 Tax administration	180	-	-	9	13	54	102	-	1	-	1
金融保險 Finance and insurance	42	-	-	10	5	14	13	-	-	-	-
會計 Accounting	180	-	-	10	13	35	119	-	-	1	2
統計 Statistics	39	-	-	11	7	11	10	-	-	-	-
工業行政 Industrial administration	-	-	-	-	-	-	-	-	-	-	-
公平交易管理 Fair trade management	1	-	-	-	1	-	-	-	-	-	-
商業行政 Business administration	11	-	-	-	3	4	4	-	-	-	-
農業行政 Agricultural administration	12	-	-	1	2	4	5	-	-	-	-
漁業行政 Fishery administration	3	-	-	2	-	1	-	-	-	-	-
經建行政 Economic planning and development administration	73	1	1	9	16	22	22	-	1	-	1
交通行政 Transportation administration	29	-	-	5	6	11	7	-	-	-	-
觀光行政 Tourism administration	12	-	-	3	1	2	6	-	-	-	-

Unit : Person

表9 106年公務人員高等考試錄取或及格人員教育程度－按類科分 (5/8)
Table 9 Senior Civil Service Examinations – Education Level of Qualified Examinees,
by Category, 2017 (5/8)
(三)三級考試 (III)Level 3 Examination

類 科 別 Category	總計	博士		碩士		學士		副學士 (專科) Associate's Degree (College)		高中(職)以下 High School (Vocational School) and Below	
	Grand Total	Doctorate Degree		Master's Degree		Bachelor's Degree		Associate's Degree (College)		High School (Vocational School) and Below	
	計 Total	男 Male	女 Female	男 Male	女 Female	男 Male	女 Female	男 Male	女 Female	男 Male	女 Female
航運行政 Shipping administration	5	-	-	-	1	1	3	-	-	-	-
衛生行政 Health administration	34	-	-	5	7	3	18	-	1	-	-
環保行政 Environmental administration	15	1	-	3	4	5	2	-	-	-	-
新聞 News	9	-	-	3	4	1	1	-	-	-	-
財務審計 Financial auditing	17	-	-	2	2	3	10	-	-	-	-
績效審計 Performance auditing	7	-	-	-	1	2	4	-	-	-	-
智慧財產行政 Intellectual property administration	3	-	-	-	-	2	1	-	-	-	-
公職社會工作師 Public social worker	129	-	-	4	21	27	76	-	1	-	-
法律廉政 Civil service legal ethics	72	-	-	5	2	26	38	-	-	-	1
財經廉政 Civil service financial ethics	22	-	-	2	2	4	13	-	-	-	1
技術人員 Technician	1 446	12	1	479	207	527	199	11	1	9	-
園藝 Horticulture	11	-	-	3	4	1	3	-	-	-	-
農業技術 Agricultural technology	48	1	-	11	11	17	8	-	-	-	-
漁業技術 Aquatic technology	2	-	-	2	-	-	-	-	-	-	-
公職獸醫師 Public veterinarian	26	-	-	4	8	5	9	-	-	-	-

Unit : Person

表9 106年公務人員高等考試錄取或及格人員教育程度－按類科分 (6/8)
 Table 9 Senior Civil Service Examinations – Education Level of Qualified Examinees,
 by Category, 2017 (6/8)
 (三)三級考試 (III)Level 3 Examination

類 科 別 Category	總計	博士		碩士		學士		副學士 (專科) Associate's Degree (College)		高中(職)以下 High School (Vocational School) and Below	
	Grand Total	Doctorate Degree		Master's Degree		Bachelor's Degree		Associate's Degree (College)		High School (Vocational School) and Below	
	計 Total	男 Male	女 Female	男 Male	女 Female	男 Male	女 Female	男 Male	女 Female	男 Male	女 Female
畜牧技術 Livestock technology	9	-	-	2	3	2	2	-	-	-	-
土木工程 Civil engineering	452	3	-	179	30	195	36	7	-	2	-
水土保持工程 Soil and water conservation engineering	22	-	-	7	5	9	1	-	-	-	-
水利工程 Hydraulic engineering	40	-	-	20	1	16	3	-	-	-	-
建築工程 Architectural engineering	65	1	-	18	11	26	6	2	1	-	-
都市計畫技術 Urban planning technology	57	-	-	16	19	9	13	-	-	-	-
環境工程 Environmental engineering	25	-	-	10	4	7	3	-	-	1	-
公職建築師 Public architect	5	-	-	4	-	1	-	-	-	-	-
汽車工程 Automotive engineering	6	-	-	-	-	5	-	-	-	1	-
機械工程 Mechanical engineering	68	2	1	36	1	24	3	-	-	1	-
航空器維修 Aircraft maintenance	1	-	-	-	-	1	-	-	-	-	-
電力工程 Electrical engineering	71	-	-	29	-	39	1	1	-	1	-
電子工程 Electronic engineering	37	1	-	16	-	20	-	-	-	-	-
電信工程 Telecommunication engineering	3	-	-	2	-	1	-	-	-	-	-
資訊處理 Information processing	103	2	-	30	8	43	20	-	-	-	-

單位：人

Unit : Person

表9 106年公務人員高等考試錄取或及格人員教育程度－按類科分 (7/8)
Table 9 Senior Civil Service Examinations – Education Level of Qualified Examinees,
by Category, 2017 (7/8)
(三)三級考試 (III)Level 3 Examination

類 科 別 Category	總計	博士		碩士		學士		副學士 (專科) Associate's Degree (College)		高中(職)以下 High School (Vocational School) and Below	
	Grand Total	Doctorate Degree		Master's Degree		Bachelor's Degree					
	計 Total	男 Male	女 Female	男 Male	女 Female	男 Male	女 Female	男 Male	女 Female	男 Male	女 Female
核子工程 Nuclear engineering	4	-	-	1	-	3	-	-	-	-	-
輻射安全 Radiation safety	6	-	-	-	2	3	1	-	-	-	-
化學工程 Chemical engineering	7	-	-	2	1	1	3	-	-	-	-
工業工程 Industrial engineering	15	-	-	7	4	3	1	-	-	-	-
工業安全 Industrial safety	9	-	-	3	1	3	1	1	-	-	-
公職藥師 Public sector pharmacist	4	-	-	-	2	-	2	-	-	-	-
藥事 Pharmaceutics	2	-	-	-	2	-	-	-	-	-	-
衛生技術 Health technology	36	-	-	7	15	3	11	-	-	-	-
環保技術 Environmental protection technology	52	2	-	11	23	10	6	-	-	-	-
環境檢驗 Environmental inspection	10	-	-	4	3	-	3	-	-	-	-
地質 Geology	1	-	-	-	-	1	-	-	-	-	-
公職營養師 Public sector dietician	2	-	-	-	2	-	-	-	-	-	-
公職護理師 Public sector registered professional nurse	10	-	-	-	4	1	5	-	-	-	-
交通技術 Transportation technology	55	-	-	14	7	18	16	-	-	-	-
航空駕駛 Aviation pilot	5	-	-	-	-	5	-	-	-	-	-

單位：人

Unit : Person

表9 106年公務人員高等考試錄取或及格人員教育程度－按類科分 (8/8)
 Table 9 Senior Civil Service Examinations – Education Level of Qualified Examinees,
 by Category, 2017 (8/8)
 (三)三級考試 (III)Level 3 Examination

類 科 別 Category	總計	博士		碩士		學士		副學士 (專科) Associate's Degree (College)		高中(職)以下 High School (Vocational School) and Below	
	Grand Total	Doctorate Degree		Master's Degree		Bachelor's Degree		Associate's Degree (College)		High School (Vocational School) and Below	
	計 Total	男 Male	女 Female	男 Male	女 Female	男 Male	女 Female	男 Male	女 Female	男 Male	女 Female
航海技術 Seamanship	3	-	-	-	-	2	1	-	-	-	-
輪機技術 Turbine and engine skills	2	-	-	-	-	2	-	-	-	-	-
天文 Astronomy	2	-	-	1	1	-	-	-	-	-	-
氣象 Meteorology	5	-	-	3	-	2	-	-	-	-	-
林業技術 Forestry technology	28	-	-	6	9	6	7	-	-	-	-
測量製圖 Surveying and cartography	90	-	-	18	7	39	23	-	-	3	-
技藝 Arts and crafts	3	-	-	2	1	-	-	-	-	-	-
醫學工程 Medical engineering	1	-	-	1	-	-	-	-	-	-	-
視聽製作 Audiovisual production	2	-	-	-	1	-	1	-	-	-	-
植物病蟲害防治 Plant disease and pest control	3	-	-	-	1	1	1	-	-	-	-
自然保育 Environmental conservation	3	-	-	2	1	-	-	-	-	-	-
景觀 Landscape architecture	13	-	-	1	6	2	4	-	-	-	-
公職醫事檢驗師 Public sector medical technologist	2	-	-	1	-	-	1	-	-	-	-
食品衛生檢驗 Food hygiene inspection	9	-	-	1	5	1	2	-	-	-	-
公職食品技師 Public food technologist	7	-	-	2	4	-	1	-	-	-	-
生物技術 Biotechnology	4	-	-	3	-	-	1	-	-	-	-

單位：人

Unit : Person

表10 公務人員高等考試錄取或及格人員教育程度 (1/3)
 Table 10 Senior Civil Service Examinations - Education Level of Qualified Examinees (1/3)
 (一)一級考試
 (I)Level 1 Examination

年 別 Year	總計 Grand Total	博士 Doctorate Degree	碩士 Master's Degree	學士 Bachelor's Degree	副學士 (專科) Associate's Degree (College)	高中(職) 以下 High School (Vocational School) and Below
87年 1998	-	-	-	-	-	-
88年 1999	-	-	-	-	-	-
89年 2000	-	-	-	-	-	-
90年 2001	1	1	-	-	-	-
91年 2002	2	2	-	-	-	-
92年 2003	5	5	-	-	-	-
93年 2004	-	-	-	-	-	-
94年 2005	-	-	-	-	-	-
95年 2006	-	-	-	-	-	-
96年 2007	2	2	-	-	-	-
97年 2008	1	1	-	-	-	-
98年 2009	-	-	-	-	-	-
99年 2010	2	2	-	-	-	-
100年 2011	4	4	-	-	-	-
101年 2012	1	1	-	-	-	-
102年 2013	7	7	-	-	-	-
103年 2014	2	2	-	-	-	-
104年 2015	6	6	-	-	-	-
105年 2016	12	12	-	-	-	-
106年 2017	1	1	-	-	-	-

說明：1.自85年起高等考試分一、二、三級考試，89年未舉辦一、二級考試。

2.一級考試87年、88年、93年與95年均無人錄取；94年無人報考。

Notes：1.Senior Civil Service Examinations were classified into Levels 1、2 and 3 in 1996；Level 1 and 2 Examinations were not held in 2000.

2.No qualifiers resulted from the Level 1 Examinations of 1998、1999、2004 and 2006；No one sitting in 2005.

表10 公務人員高等考試錄取或及格人員教育程度 (2/3)
Table 10 Senior Civil Service Examinations - Education Level of Qualified Examinees (2/3)
(二)二級考試
(II)Level 2 Examination

年 別	總計	博士	碩士	學士	副學士 (專科)	高中(職) 以下
Year	Grand Total	Doctorate Degree	Master's Degree	Bachelor's Degree	Associate's Degree (College)	High School (Vocational School) and Below
87年 1998	19	2	14	3	-	-
88年 1999	10	-	10	-	-	-
89年 2000	-	-	-	-	-	-
90年 2001	21	-	17	4	-	-
91年 2002	22	-	19	3	-	-
92年 2003	35	-	34	1	-	-
93年 2004	18	1	16	-	1	-
94年 2005	36	1	35	-	-	-
95年 2006	33	2	29	2	-	-
96年 2007	56	2	54	-	-	-
97年 2008	40	1	39	-	-	-
98年 2009	82	3	79	-	-	-
99年 2010	78	2	76	-	-	-
100年 2011	72	3	69	-	-	-
101年 2012	94	7	87	-	-	-
102年 2013	88	1	87	-	-	-
103年 2014	66	8	58	-	-	-
104年 2015	71	2	69	-	-	-
105年 2016	105	3	102	-	-	-
106年 2017	61	6	55	-	-	-

說明：自85年起高等考試分一、二、三級考試，89年未舉辦一、二級考試。

Note : Senior Civil Service Examinations were classified into Levels 1、2 and 3 in 1996 ; Level 1 and 2 Examinations were not held in 2000.

表10 公務人員高等考試錄取或及格人員教育程度 (3/3)
Table 10 Senior Civil Service Examinations - Education Level of Qualified Examinees (3/3)
(三)三級考試
(III)Level 3 Examination

年 別 Year	總計 Grand Total	博士 Doctorate Degree	碩士 Master's Degree	學士 Bachelor's Degree	副學士 (專科) Associate's Degree (College)	高中(職) 以下 High School (Vocational School) and Below
87年 1998	1 347	-	129	1 000	202	16
88年 1999	1 436	-	148	1 117	149	22
89年 2000	1 181	-	188	826	143	24
90年 2001	1 269	-	204	875	158	32
91年 2002	628	1	174	413	34	6
92年 2003	1 082	5	379	631	64	3
93年 2004	1 271	2	403	774	90	2
94年 2005	1 269	5	476	715	71	2
95年 2006	1 565	7	605	886	65	2
96年 2007	2 062	6	858	1 103	94	1
97年 2008	2 459	14	962	1 399	81	3
98年 2009	2 166	16	953	1 139	57	1
99年 2010	2 065	15	819	1 187	44	-
100年 2011	3 184	9	1 266	1 885	9	15
101年 2012	3 397	16	1 371	1 997	13	-
102年 2013	3 293	22	1 278	1 983	9	1
103年 2014	3 278	13	1 250	1 994	20	1
104年 2015	3 475	16	1 220	2 215	20	4
105年 2016	3 467	22	1 200	2 233	10	2
106年 2017	3 128	20	1 062	2 002	18	26

(二)公務人員普通考試

(2) Junior Civil Service Examinations

表11 公務人員普通考試報考人數暨錄取或及格率

單位：人

年 別 Year	報考人數 Number of Registered Candidates			到考人數 Number of Actual Examinees		
	計	男	女	計	男	女
	Total	Male	Female	Total	Male	Female
87年 1998	53 440	19 612	33 828	41 252
88年 1999	47 342	17 212	30 130	36 561
89年 2000	53 033	18 917	34 116	41 948
90年 2001	56 646	19 925	36 721	44 096
91年 2002	51 668	20 245	31 423	39 926
92年 2003	32 781	12 889	19 892	26 312
93年 2004	36 050	13 877	22 173	28 500
94年 2005	37 023	14 232	22 791	29 214	11 057	18 157
95年 2006	34 917	13 448	21 469	23 078	8 531	14 547
96年 2007	42 633	16 331	26 302	29 513	10 800	18 713
97年 2008	49 827	18 111	31 716	34 388	11 901	22 487
98年 2009	66 540	26 288	40 252	44 276	16 661	27 615
99年 2010	70 014	27 029	42 985	48 548	17 954	30 594
100年 2011	73 014	27 415	45 599	51 016	18 196	32 820
101年 2012	88 777	33 260	55 517	60 949	21 858	39 091
102年 2013	80 577	30 509	50 068	56 407	20 584	35 823
103年 2014	60 863	23 536	37 327	44 336	16 490	27 846
104年 2015	55 755	21 920	33 835	39 868	15 055	24 813
105年 2016	47 500	18 595	28 905	32 817	12 268	20 549
106年 2017	46 136	18 559	27 577	34 520	13 417	21 103

說明：87~94年普通考試採分試制度，95年起普通考試改採不分試制度。

Table 11 Junior Civil Service Examinations - Registrations & Qualification Rates

Unit : Person

錄取或及格人數 Number of Qualified Examinees			到考率% Examination Attendance Rate			錄取或及格率% Qualification Rate		
計 Total	男 Male	女 Female	計 Total	男 Male	女 Female	計 Total	男 Male	女 Female
1 033	290	743	77.19	2.50
1 179	386	793	77.23	3.22
1 231	555	676	79.10	2.93
1 195	474	721	77.84	2.71
675	329	346	77.27	1.69
628	338	290	80.27	2.39
675	335	340	79.06	2.37
666	377	289	78.91	77.69	79.67	2.28	3.41	1.59
769	447	322	66.09	63.44	67.76	3.33	5.24	2.21
1 198	696	502	69.23	66.13	71.15	4.06	6.44	2.68
1 628	802	826	69.01	65.71	70.90	4.73	6.74	3.67
1 257	662	595	66.54	63.38	68.61	2.84	3.97	2.15
1 291	645	646	69.34	66.42	71.17	2.66	3.59	2.11
2 189	991	1 198	69.87	66.37	71.98	4.29	5.45	3.65
2 530	1 117	1 413	68.65	65.72	70.41	4.15	5.11	3.61
2 942	1 234	1 708	70.00	67.47	71.55	5.22	5.99	4.77
2 451	1 091	1 360	72.85	70.06	74.60	5.53	6.62	4.88
2 900	1 333	1 567	71.51	68.68	73.34	7.27	8.85	6.32
2 803	1 316	1 487	69.09	65.97	71.09	8.54	10.73	7.24
2 762	1 305	1 457	74.82	72.29	76.52	8.00	9.73	6.90

Note : Multi-stage examination system introduced from 1998 to 2005. One-time examinations was introduced in 2006 for the Junior Service Civil Examination.

表12 近5年公務人員普通考試報考人數暨錄取或及格率—按類科分 (1/3)

單位：人

類 科 別 Category	102年 2013				103年 2014			
	報考 人數	到考 人數	錄取或 及格人數	錄取或 及格率%	報考 人數	到考 人數	錄取或 及格人數	錄取或 及格率%
	Number of Registered Candidates	Number of Actual Examinees	Number of Qualified Examinees	Qualification Rate	Number of Registered Candidates	Number of Actual Examinees	Number of Qualified Examinees	Qualification Rate
總 計 Grand Total	80 577	56 407	2 942	5.22	60 863	44 336	2 451	5.53
行政人員 Administrative personnel	64 444	45 255	1 917	4.24	48 385	35 433	1 503	4.24
一般行政 General administration	13 161	9 455	299	3.16	10 080	7 659	248	3.24
原住民族行政 Indigenous peoples administration	-	-	-	-	-	-	-	-
一般民政 General civil administration	4 211	3 117	160	5.13	3 305	2 436	133	5.46
戶政 Household registration	2 690	1 754	42	2.39	2 249	1 621	61	3.76
宗教行政 Religious administration	-	-	-	-	-	-	-	-
客家事務行政 Hakka affairs	381	269	7	2.60	186	142	5	3.52
僑務行政 Overseas communities affairs	-	-	-	-	88	58	3	5.17
社會行政 Social administration	2 687	1 958	134	6.84	1 945	1 456	110	7.55
勞工行政 Labor administration	1 309	955	54	5.65	903	667	30	4.50
人事行政 Personnel administration	8 444	5 997	223	3.72	5 978	4 439	91	2.05
地政 Land registration	2 126	1 244	60	4.82	1 498	922	43	4.66
文化行政 Cultural administration	2 748	2 007	26	1.30	1 861	1 410	18	1.28
教育行政 Education administration	1 954	1 314	45	3.42	1 439	961	70	7.28
新聞廣播 News broadcasting	-	-	-	-	28	24	2	8.33
博物館管理 Museum management	75	41	3	7.32	-	-	-	-
圖書資訊管理 Library and information management	679	469	19	4.05	517	359	24	6.69
財稅行政 Tax administration	6 091	4 474	216	4.83	4 337	3 408	145	4.25
金融保險 Finance and insurance	1 309	818	33	4.03	873	557	34	6.10
會計 Accounting	3 800	2 726	268	9.83	2 929	2 179	206	9.45
統計 Statistics	824	621	18	2.90	632	469	15	3.20
工業行政 Industrial administration	-	-	-	-	48	36	2	5.56
商業行政 Business administration	303	187	9	4.81	312	207	9	4.35

Table 12 Junior Civil Service Examinations - Registrations & Qualification Rates, by Category, last 5 years (1/3)

Unit : Person

104年 2015				105年 2016				106年 2017			
報考 人數	到考 人數	錄取或 及格人數	錄取或 及格率%	報考 人數	到考 人數	錄取或 及格人數	錄取或 及格率%	報考 人數	到考 人數	錄取或 及格人數	錄取或 及格率%
Number of Registered Candidates	Number of Actual Examinees	Number of Qualified Examinees	Qualification Rate	Number of Registered Candidates	Number of Actual Examinees	Number of Qualified Examinees	Qualification Rate	Number of Registered Candidates	Number of Actual Examinees	Number of Qualified Examinees	Qualification Rate
55 755	39 868	2 900	7.27	47 500	32 817	2 803	8.54	46 136	34 520	2 762	8.00
43 827	31 549	1 825	5.78	37 224	25 965	1 560	6.01	36 166	27 106	1 625	5.99
9 570	7 113	254	3.57	8 003	5 856	216	3.69	8 062	6 212	245	3.94
76	45	1	2.22	74	33	1	3.03	94	55	4	7.27
2 935	2 169	143	6.59	2 517	1 819	127	6.98	2 317	1 743	160	9.18
2 238	1 552	77	4.96	1 771	1 215	51	4.20	1 966	1 426	59	4.14
-	-	-	-	-	-	-	-	-	-	-	-
133	93	1	1.08	163	104	11	10.58	-	-	-	-
69	45	1	2.22	77	49	3	6.12	69	45	1	2.22
1 734	1 314	140	10.65	1 442	1 039	100	9.62	1 469	1 135	102	8.99
968	677	106	15.66	888	584	36	6.16	889	667	34	5.10
5 122	3 763	128	3.40	4 327	3 074	145	4.72	3 905	3 015	116	3.85
1 434	873	85	9.74	1 293	797	51	6.40	1 291	891	72	8.08
1 667	1 219	22	1.80	1 356	972	28	2.88	1 261	960	18	1.88
1 433	983	54	5.49	1 352	883	30	3.40	1 407	1 021	57	5.58
65	48	5	10.42	49	27	4	14.81	49	37	3	8.11
-	-	-	-	-	-	-	-	-	-	-	-
559	372	22	5.91	463	287	20	6.97	468	327	24	7.34
3 928	2 999	208	6.94	3 034	2 269	158	6.96	2 992	2 338	192	8.21
734	462	38	8.23	787	525	34	6.48	820	592	41	6.93
2 576	1 910	236	12.36	2 290	1 580	230	14.56	2 341	1 781	236	13.25
600	430	31	7.21	478	331	11	3.32	495	373	11	2.95
-	-	-	-	-	-	-	-	22	14	-	-
230	151	7	4.64	267	156	8	5.13	270	195	11	5.64

表12 近5年公務人員普通考試報考人數暨錄取或及格率—按類科分 (2/3)

單位：人

類 科 別 Category	102年 2013				103年 2014			
	報考 人數	到考 人數	錄取或 及格人數	錄取或 及格率%	報考 人數	到考 人數	錄取或 及格人數	錄取或 及格率%
	Number of Registered Candidates	Number of Actual Examinees	Number of Qualified Examinees	Qualification Rate	Number of Registered Candidates	Number of Actual Examinees	Number of Qualified Examinees	Qualification Rate
農業行政 Agricultural administration	227	136	13	9.56	195	128	8	6.25
經建行政 Economic planning and development administration	1 436	1 033	56	5.42	1 147	837	49	5.85
交通行政 Transportation administration	1 215	793	82	10.34	978	680	57	8.38
觀光行政 Tourism administration	464	287	3	1.05	337	223	10	4.48
航運行政 Shipping administration	-	-	-	-	283	184	6	3.26
衛生行政 Health administration	1 723	1 270	63	4.96	1 400	1 079	57	5.28
環保行政 Environmental administration	481	341	22	6.45	378	284	14	4.93
法律廉政 Civil service legal ethics	5 375	3 488	35	1.00	4 021	2 687	32	1.19
財經廉政 Civil service financial ethics	425	302	17	5.63	268	206	10	4.85
新聞 News	306	199	10	5.03	170	115	11	9.57
技術人員 Technician	16 133	11 152	1 025	9.19	12 478	8 903	948	10.65
土木工程 Civil engineering	2 798	1 947	294	15.10	2 171	1 563	276	17.66
化學工程 Chemical engineering	437	279	14	5.02	310	195	12	6.15
工業工程 Industrial engineering	-	-	-	-	-	-	-	-
天文 Astronomy	-	-	-	-	33	23	2	8.70
園藝 Horticulture	-	-	-	-	-	-	-	-
農業技術 Agricultural technology	548	407	32	7.86	443	337	13	3.86
海洋資源 Marine resources	-	-	-	-	27	19	1	5.26
漁業技術 Aquatic technology	109	95	9	9.47	86	68	6	8.82
養殖技術 Aquaculture technology	102	69	3	4.35	-	-	-	-
畜牧技術 Livestock technology	179	123	4	3.25	61	46	3	6.52
水土保持工程 Soil and water conservation engineering	235	178	11	6.18	129	97	1	1.03
水利工程 Hydraulic engineering	462	329	36	10.94	362	274	22	8.03
建築工程 Architectural engineering	397	227	39	17.18	271	187	33	17.65

Table 12 Junior Civil Service Examinations - Registrations & Qualification Rates, by Category, last 5 years (2/3)

Unit : Person

104年 2015				105年 2016				106年 2017			
報考 人數	到考 人數	錄取或 及格人數	錄取或 及格率%	報考 人數	到考 人數	錄取或 及格人數	錄取或 及格率%	報考 人數	到考 人數	錄取或 及格人數	錄取或 及格率%
Number of Registered Candidates	Number of Actual Examinees	Number of Qualified Examinees	Qualification Rate	Number of Registered Candidates	Number of Actual Examinees	Number of Qualified Examinees	Qualification Rate	Number of Registered Candidates	Number of Actual Examinees	Number of Qualified Examinees	Qualification Rate
-	-	-	-	207	118	18	15.25	238	175	11	6.29
926	678	62	9.14	790	557	63	11.31	784	585	72	12.31
860	610	67	10.98	792	546	81	14.84	708	500	39	7.80
469	281	10	3.56	346	217	5	2.30	-	-	-	-
109	77	3	3.90	46	26	1	3.85	40	26	3	11.54
1 265	961	61	6.35	1 085	783	61	7.79	983	776	45	5.80
439	288	12	4.17	420	279	27	9.68	408	288	26	9.03
3 306	2 182	25	1.15	2 584	1 615	10	0.62	2 472	1 683	24	1.43
227	156	16	10.26	189	138	19	13.77	215	151	14	9.27
155	98	10	10.20	134	86	11	12.79	131	95	5	5.26
11 928	8 319	1 075	12.92	10 276	6 852	1 243	18.14	9 970	7 414	1 137	15.34
2 170	1 512	345	22.82	1 979	1 364	487	35.70	2 010	1 528	351	22.97
295	181	6	3.31	235	138	7	5.07	213	155	7	4.52
-	-	-	-	50	36	6	16.67	46	30	8	26.67
23	14	2	14.29	25	11	1	9.09	-	-	-	-
85	73	4	5.48	84	67	9	13.43	-	-	-	-
411	312	30	9.62	327	242	29	11.98	312	250	25	10.00
-	-	-	-	-	-	-	-	23	18	1	5.56
49	31	1	3.23	48	32	6	18.75	32	27	2	7.41
66	47	4	8.51	95	57	4	7.02	102	81	3	3.70
53	41	1	2.44	-	-	-	-	33	29	3	10.34
126	102	10	9.80	104	76	6	7.89	135	104	14	13.46
308	245	32	13.06	233	154	33	21.43	244	191	39	20.42
226	139	5	3.60	209	146	26	17.81	198	146	50	34.25

表12 近5年公務人員普通考試報考人數暨錄取或及格率—按類科分 (3/3)

單位：人

類 科 別 Category	102年 2013				103年 2014			
	報考 人數	到考 人數	錄取或 及格人數	錄取或 及格率%	報考 人數	到考 人數	錄取或 及格人數	錄取或 及格率%
	Number of Registered Candidates	Number of Actual Examinees	Number of Qualified Examinees	Qualification Rate	Number of Registered Candidates	Number of Actual Examinees	Number of Qualified Examinees	Qualification Rate
都市計畫技術 Urban planning technology	319	251	39	15.54	243	195	30	15.38
環境工程 Environmental engineering	188	131	27	20.61	130	101	9	8.91
機械工程 Mechanical engineering	1 005	635	56	8.82	735	456	49	10.75
航空器維修 Aircraft maintenance	38	24	1	4.17	40	29	6	20.69
電力工程 Electrical engineering	1 184	726	53	7.30	757	469	41	8.74
電子工程 Electronic engineering	1 169	756	30	3.97	929	590	57	9.66
電信工程 Telecommunication engineering	225	146	12	8.22	148	97	14	14.43
資訊處理 Information processing	2 492	1 717	82	4.78	1 808	1 304	64	4.91
工業安全 Industrial safety	159	95	4	4.21	-	-	-	-
衛生技術 Health technology	1 005	747	46	6.16	729	572	75	13.11
環保技術 Environmental protection technology	684	462	54	11.69	491	349	24	6.88
環境檢驗 Environmental inspection	144	92	6	6.52	99	76	8	10.53
交通技術 Transportation technology	300	226	75	33.19	297	208	56	26.92
航海技術 Seamanship	-	-	-	-	93	66	3	4.55
輪機技術 Turbine and engine skills	-	-	-	-	45	30	6	20.00
氣象 Meteorology	212	168	15	8.93	190	153	12	7.84
林業技術 Forestry technology	647	519	29	5.59	490	403	38	9.43
地震測報 Seismological monitoring	44	33	3	9.09	42	32	9	28.13
測量製圖 Surveying and cartography	672	485	32	6.60	519	384	47	12.24
技藝 Arts and crafts	90	60	6	10.00	67	49	9	18.37
消防技術 Fire safety technology	-	-	-	-	59	31	3	9.68
視聽製作 Audiovisual production	-	-	-	-	-	-	-	-
自然保育 Environmental conservation	153	113	4	3.54	100	76	7	9.21
景觀 Landscape architecture	136	112	9	8.04	117	91	7	7.69
食品衛生檢驗 Food hygiene inspection	-	-	-	-	457	333	5	1.50

Table 12 Junior Civil Service Examinations - Registrations & Qualification Rates, by Category, last 5 years (3/3)

Unit : Person

104年 2015				105年 2016				106年 2017			
報考 人數	到考 人數	錄取或 及格人數	錄取或 及格率%	報考 人數	到考 人數	錄取或 及格人數	錄取或 及格率%	報考 人數	到考 人數	錄取或 及格人數	錄取或 及格率%
Number of Registered Candidates	Number of Actual Examinees	Number of Qualified Examinees	Qualification Rate	Number of Registered Candidates	Number of Actual Examinees	Number of Qualified Examinees	Qualification Rate	Number of Registered Candidates	Number of Actual Examinees	Number of Qualified Examinees	Qualification Rate
238	196	29	14.80	259	203	27	13.30	224	187	41	21.93
146	108	15	13.89	123	76	6	7.89	121	91	21	23.08
686	437	52	11.90	531	335	55	16.42	516	361	49	13.57
24	18	3	16.67	17	11	1	9.09	-	-	-	-
780	474	65	13.71	635	359	65	18.11	649	417	78	18.71
788	499	51	10.22	626	382	28	7.33	662	456	39	8.55
122	79	16	20.25	114	73	12	16.44	83	58	14	24.14
1 711	1 171	95	8.11	1 406	933	80	8.57	1 371	1 018	101	9.92
84	50	2	4.00	136	72	6	8.33	122	75	9	12.00
659	511	63	12.33	541	387	76	19.64	513	393	42	10.69
590	391	18	4.60	536	332	36	10.84	492	358	44	12.29
87	60	9	15.00	74	49	5	10.20	98	71	13	18.31
256	188	46	24.47	255	178	75	42.13	288	225	57	25.33
38	29	2	6.90	18	13	2	15.38	38	28	8	28.57
52	33	4	12.12	21	9	2	22.22	24	17	4	23.53
204	162	23	14.20	153	114	8	7.02	154	126	10	7.94
440	345	29	8.41	392	298	38	12.75	330	279	19	6.81
43	26	4	15.38	-	-	-	-	-	-	-	-
510	354	84	23.73	449	299	89	29.77	442	341	64	18.77
-	-	-	-	62	38	3	7.89	63	41	1	2.44
27	17	1	5.88	46	19	1	5.26	33	19	1	5.26
-	-	-	-	-	-	-	-	-	-	-	-
74	55	2	3.64	-	-	-	-	-	-	-	-
94	74	7	9.46	92	76	6	7.89	55	41	6	14.63
463	345	15	4.35	401	273	8	2.93	344	253	13	5.14

表13 106年公務人員普通考試報考人數暨錄取或及格率—按類科分 (1/3)

單位：人

類 科 別 Category	報考人數 Number of Registered Candidates			到考人數 Number of Actual Examinees		
	計	男	女	計	男	女
	Total	Male	Female	Total	Male	Female
總 計 Grand Total	46 136	18 559	27 577	34 520	13 417	21 103
行政人員 Administrative personnel	36 166	11 640	24 526	27 106	8 342	18 764
一般行政 General administration	8 062	2 736	5 326	6 212	2 060	4 152
原住民族行政 Indigenous peoples administration	94	37	57	55	19	36
一般民政 General civil administration	2 317	944	1 373	1 743	688	1 055
戶政 Household registration	1 966	481	1 485	1 426	323	1 103
客家事務行政 Hakka affairs	-	-	-	-	-	-
僑務行政 Overseas communities affairs	69	33	36	45	22	23
社會行政 Social administration	1 469	413	1 056	1 135	306	829
勞工行政 Labor administration	889	334	555	667	250	417
人事行政 Personnel administration	3 905	903	3 002	3 015	642	2 373
地政 Land registration	1 291	530	761	891	350	541
文化行政 Cultural administration	1 261	306	955	960	226	734
教育行政 Education administration	1 407	313	1 094	1 021	223	798
新聞廣播 News broadcasting	49	19	30	37	13	24
圖書資訊管理 Library and information management	468	125	343	327	82	245
財稅行政 Tax administration	2 992	706	2 286	2 338	525	1 813
金融保險 Finance and insurance	820	345	475	592	228	364
會計 Accounting	2 341	613	1 728	1 781	447	1 334
統計 Statistics	495	265	230	373	192	181
工業行政 Industrial administration	22	12	10	14	6	8
商業行政 Business administration	270	91	179	195	65	130
農業行政 Agricultural administration	238	111	127	175	79	96

Table 13 Junior Civil Service Examinations - Registrations & Qualification Rates, by Category, 2017 (1/3)

Unit : Person

錄取或及格人數 Number of Qualified Examinees			到考率% Examination Attendance Rate			錄取或及格率% Qualification Rate		
計 Total	男 Male	女 Female	計 Total	男 Male	女 Female	計 Total	男 Male	女 Female
2 762	1 305	1 457	74.82	72.29	76.52	8.00	9.73	6.90
1 625	482	1 143	74.95	71.67	76.51	5.99	5.78	6.09
245	71	174	77.05	75.29	77.96	3.94	3.45	4.19
4	3	1	58.51	51.35	63.16	7.27	15.79	2.78
160	55	105	75.23	72.88	76.84	9.18	7.99	9.95
59	12	47	72.53	67.15	74.28	4.14	3.72	4.26
-	-	-	-	-	-	-	-	-
1	-	1	65.22	66.67	63.89	2.22	-	4.35
102	25	77	77.26	74.09	78.50	8.99	8.17	9.29
34	8	26	75.03	74.85	75.14	5.10	3.20	6.24
116	23	93	77.21	71.10	79.05	3.85	3.58	3.92
72	27	45	69.02	66.04	71.09	8.08	7.71	8.32
18	4	14	76.13	73.86	76.86	1.88	1.77	1.91
57	12	45	72.57	71.25	72.94	5.58	5.38	5.64
3	3	-	75.51	68.42	80.00	8.11	23.08	-
24	-	24	69.87	65.60	71.43	7.34	-	9.80
192	47	145	78.14	74.36	79.31	8.21	8.95	8.00
41	21	20	72.20	66.09	76.63	6.93	9.21	5.49
236	58	178	76.08	72.92	77.20	13.25	12.98	13.34
11	7	4	75.35	72.45	78.70	2.95	3.65	2.21
-	-	-	63.64	50.00	80.00	-	-	-
11	3	8	72.22	71.43	72.63	6	5	6
11	6	5	73.53	71.17	75.59	6.29	7.59	5.21

表13 106年公務人員普通考試報考人數暨錄取或及格率—按類科分 (2/3)

單位：人

類 科 別 Category	報考人數 Number of Registered Candidates			到考人數 Number of Actual Examinees		
	計	男	女	計	男	女
	Total	Male	Female	Total	Male	Female
經建行政 Economic planning and development administration	784	363	421	585	264	321
交通行政 Transportation administration	708	387	321	500	263	237
觀光行政 Tourism administration	-	-	-	-	-	-
航運行政 Shipping administration	40	15	25	26	10	16
衛生行政 Health administration	983	185	798	776	149	627
環保行政 Environmental administration	408	202	206	288	147	141
新聞 News	131	41	90	95	30	65
法律廉政 Civil service legal ethics	2 472	1 035	1 437	1 683	672	1 011
財經廉政 Civil service financial ethics	215	95	120	151	61	90
技術人員 Technician	9 970	6 919	3 051	7 414	5 075	2 339
土木工程 Civil engineering	2 010	1 586	424	1 528	1 202	326
化學工程 Chemical engineering	213	142	71	155	101	54
工業工程 Industrial engineering	46	31	15	30	17	13
天文 Astronomy	-	-	-	-	-	-
園藝 Horticulture	-	-	-	-	-	-
農業技術 Agricultural technology	312	141	171	250	115	135
海洋資源 Marine resources	23	10	13	18	9	9
漁業技術 Aquatic technology	32	18	14	27	15	12
養殖技術 Aquaculture technology	102	69	33	81	55	26
畜牧技術 Livestock technology	33	15	18	29	14	15
水土保持工程 Soil and water conservation engineering	135	98	37	104	75	29
水利工程 Hydraulic engineering	244	184	60	191	147	44
建築工程 Architectural engineering	198	101	97	146	68	78

Table 13 Junior Civil Service Examinations - Registrations & Qualification Rates, by Category, 2017 (2/3)

Unit : Person

錄取或及格人數 Number of Qualified Examinees			到考率% Examination Attendance Rate			錄取或及格率% Qualification Rate		
計 Total	男 Male	女 Female	計 Total	男 Male	女 Female	計 Total	男 Male	女 Female
72	40	32	74.62	72.73	76.25	12.31	15.15	9.97
39	15	24	70.62	67.96	73.83	7.80	5.70	10.13
-	-	-	-	-	-	-	-	-
3	-	3	65.00	66.67	64.00	11.54	-	18.75
45	11	34	78.94	80.54	78.57	5.80	7.38	5.42
26	14	12	70.59	72.77	68.45	9.03	9.52	8.51
5	2	3	72.52	73.17	72.22	5.26	6.67	4.62
24	9	15	68.08	64.93	70.35	1.43	1.34	1.48
14	6	8	70.23	64.21	75.00	9.27	9.84	8.89
1 137	823	314	74.36	73.35	76.66	15.34	16.22	13.42
351	289	62	76.02	75.79	76.89	22.97	24.04	19.02
7	5	2	72.77	71.13	76.06	4.52	4.95	3.70
8	4	4	65.22	54.84	86.67	26.67	23.53	30.77
-	-	-	-	-	-	-	-	-
-	-	-	-	-	-	-	-	-
25	8	17	80.13	81.56	78.95	10.00	6.96	12.59
1	-	1	78.26	90.00	69.23	5.56	-	11.11
2	1	1	84.38	83.33	85.71	7.41	6.67	8.33
3	2	1	79.41	79.71	78.79	3.70	3.64	3.85
3	2	1	87.88	93.33	83.33	10.34	14.29	6.67
14	9	5	77.04	76.53	78.38	13.46	12.00	17.24
39	35	4	78.28	79.89	73.33	20.42	23.81	9.09
50	26	24	73.74	67.33	80.41	34.25	38.24	30.77

表13 106年公務人員普通考試報考人數暨錄取或及格率—按類科分 (3/3)

單位：人

類 科 別 Category	報考人數 Number of Registered Candidates			到考人數 Number of Actual Examinees		
	計	男	女	計	男	女
	Total	Male	Female	Total	Male	Female
都市計畫技術 Urban planning technology	224	100	124	187	83	104
環境工程 Environmental engineering	121	82	39	91	62	29
機械工程 Mechanical engineering	516	473	43	361	325	36
航空器維修 Aircraft maintenance	-	-	-	-	-	-
電力工程 Electrical engineering	649	611	38	417	388	29
電子工程 Electronic engineering	662	583	79	456	398	58
電信工程 Telecommunication engineering	83	79	4	58	55	3
資訊處理 Information processing	1 371	991	380	1 018	734	284
工業安全 Industrial safety	122	89	33	75	53	22
衛生技術 Health technology	513	206	307	393	157	236
環保技術 Environmental protection technology	492	309	183	358	229	129
環境檢驗 Environmental inspection	98	42	56	71	31	40
交通技術 Transportation technology	288	174	114	225	129	96
航海技術 Seamanship	38	19	19	28	14	14
輪機技術 Turbine and engine skills	24	23	1	17	16	1
氣象 Meteorology	154	115	39	126	96	30
林業技術 Forestry technology	330	182	148	279	153	126
測量製圖 Surveying and cartography	442	307	135	341	235	106
技藝 Arts and crafts	63	11	52	41	6	35
消防技術 Fire safety technology	33	22	11	19	13	6
景觀 Landscape architecture	55	18	37	41	11	30
食品衛生檢驗 Food hygiene inspection	344	88	256	253	69	184

Table 13 Junior Civil Service Examinations - Registrations & Qualification Rates, by Category, 2017 (3/3)

Unit : Person

錄取或及格人數 Number of Qualified Examinees			到考率% Examination Attendance Rate			錄取或及格率% Qualification Rate		
計 Total	男 Male	女 Female	計 Total	男 Male	女 Female	計 Total	男 Male	女 Female
41	18	23	83.48	83.00	83.87	21.93	21.69	22.12
21	14	7	75.21	75.61	74.36	23.08	22.58	24.14
49	47	2	69.96	68.71	83.72	13.57	14.46	5.56
-	-	-	-	-	-	-	-	-
78	75	3	64.25	63.50	76.32	18.71	19.33	10.34
39	37	2	68.88	68.27	73.42	8.55	9.30	3.45
14	14	-	69.88	69.62	75.00	24.14	25.45	-
101	72	29	74.25	74.07	74.74	9.92	9.81	10.21
9	7	2	61.48	59.55	66.67	12.00	13.21	9.09
42	16	26	76.61	76.21	76.87	10.69	10.19	11.02
44	28	16	72.76	74.11	70.49	12.29	12.23	12
13	5	8	72.45	73.81	71.43	18.31	16.13	20.00
57	31	26	78.13	74.14	84.21	25.33	24.03	27.08
8	6	2	73.68	73.68	73.68	28.57	42.86	14.29
4	4	-	70.83	69.57	100.00	23.53	25.00	-
10	8	2	81.82	83.48	76.92	7.94	8.33	6.67
19	14	5	84.55	84.07	85.14	6.81	9.15	3.97
64	40	24	77.15	76.55	78.52	18.77	17.02	22.64
1	-	1	65.08	54.55	67.31	2.44	-	2.86
1	1	-	57.58	59.09	54.55	5.26	7.69	-
6	1	5	74.55	61.11	81.08	14.63	9.09	16.67
13	4	9	73.55	78.41	71.88	5.14	5.80	4.89

表14 106年公務人員普通考試錄取或及格人員年齡—按類科分 (1/3)

單位：人

類 科 別 Category	總計 Grand Total	18~20歲 Years		21~25歲 Years		26~30歲 Years		31~35歲 Years	
		男	女	男	女	男	女	男	女
		Male	Female	Male	Female	Male	Female	Male	Female
總 計 Grand Total	2 762	1	5	514	723	387	345	190	208
行政人員 Administrative personnel	1 625	-	4	177	567	139	272	86	159
一般行政 General administration	245	-	1	21	88	21	49	15	22
原住民族行政 Indigenous peoples administration	4	-	-	1	1	-	-	1	-
一般民政 General civil administration	160	-	-	19	45	11	24	9	18
戶政 Household registration	59	-	1	5	11	2	15	3	10
客家事務行政 Hakka affairs	-	-	-	-	-	-	-	-	-
僑務行政 Overseas communities affairs	1	-	-	-	-	-	-	-	1
社會行政 Social administration	102	-	-	12	53	9	11	-	5
勞工行政 Labor administration	34	-	-	4	11	2	5	1	7
人事行政 Personnel administration	116	-	-	6	37	7	24	8	17
地政 Land registration	72	-	-	12	15	8	7	3	9
文化行政 Cultural administration	18	-	-	1	3	-	5	3	6
教育行政 Education administration	57	-	-	2	19	7	11	1	12
新聞廣播 News broadcasting	3	-	-	1	-	1	-	1	-
圖書資訊管理 Library and information management	24	-	-	-	12	-	7	-	2
財稅行政 Tax administration	192	-	1	11	71	24	33	7	19
金融保險 Finance and insurance	41	-	-	8	10	5	8	4	2
會計 Accounting	236	-	1	30	117	17	31	6	10
統計 Statistics	11	-	-	-	4	4	-	2	-
工業行政 Industrial administration	-	-	-	-	-	-	-	-	-
商業行政 Business administration	11	-	-	1	4	1	2	-	-
農業行政 Agricultural administration	11	-	-	2	2	-	1	1	1

**Table 14 Junior Civil Service Examinations – Age of Qualified Examinees,
by Category, 2017 (1/3)**

Unit : Person

36~40歲 Years		41~45歲 Years		46~50歲 Years		51歲以上 Years and Over		平均年齡 (歲) Average Age (Years)		
男 Male	女 Female	男 Male	女 Female	男 Male	女 Female	男 Male	女 Female	計 Total	男 Male	女 Female
102	96	59	48	31	24	21	8	28.36	29.06	27.73
46	76	14	37	12	22	8	6	28.23	29.39	27.74
6	5	4	4	3	5	1	-	28.20	30.54	27.24
-	-	1	-	-	-	-	-	31.50	34.00	24.00
10	7	2	6	1	3	3	2	30.03	31.33	29.35
2	5	-	3	-	2	-	-	30.19	28.67	30.57
-	-	-	-	-	-	-	-	-	-	-
-	-	-	-	-	-	-	-	31.00	-	31.00
2	4	2	3	-	1	-	-	26.69	28.08	26.23
1	1	-	1	-	-	-	1	28.65	27.62	28.96
1	11	-	1	-	2	1	1	29.18	30.70	28.81
2	7	-	5	1	2	1	-	30.14	28.22	31.29
-	-	-	-	-	-	-	-	28.83	29.75	28.57
2	2	-	-	-	1	-	-	28.19	29.17	27.93
-	-	-	-	-	-	-	-	27.00	27.00	-
-	2	-	1	-	-	-	-	27.88	-	27.88
3	9	-	8	1	4	1	-	28.25	29.04	27.99
2	-	-	-	2	-	-	-	27.61	29.95	25.15
2	12	2	4	1	2	-	1	26.42	27.09	26.20
1	-	-	-	-	-	-	-	27.36	29.57	23.50
-	-	-	-	-	-	-	-	-	-	-
-	2	-	-	-	-	1	-	29.82	33.67	28.38
2	1	1	-	-	-	-	-	31.55	33.83	28.80

表14 106年公務人員普通考試錄取或及格人員年齡—按類科分 (2/3)

單位：人

類 科 別 Category	總計 Grand Total	18~20歲 Years		21~25歲 Years		26~30歲 Years		31~35歲 Years	
		男 Male	女 Female	男 Male	女 Female	男 Male	女 Female	男 Male	女 Female
		經建行政 Economic planning and development administration	72	-	-	18	22	9	3
交通行政 Transportation administration	39	-	-	5	7	1	7	4	7
觀光行政 Tourism administration	-	-	-	-	-	-	-	-	-
航運行政 Shipping administration	3	-	-	-	3	-	-	-	-
衛生行政 Health administration	45	-	-	5	16	3	14	3	2
環保行政 Environmental administration	26	-	-	4	3	5	4	3	3
新聞 News	5	-	-	-	1	-	2	1	-
法律廉政 Civil service legal ethics	24	-	-	7	8	-	5	2	2
財經廉政 Civil service financial ethics	14	-	-	2	4	2	4	1	-
技術人員 Technician	1 137	1	1	337	156	248	73	104	49
土木工程 Civil engineering	351	-	-	138	32	91	13	26	11
化學工程 Chemical engineering	7	-	-	-	2	3	-	1	-
工業工程 Industrial engineering	8	-	-	-	-	1	2	3	1
天文 Astronomy	-	-	-	-	-	-	-	-	-
園藝 Horticulture	-	-	-	-	-	-	-	-	-
農業技術 Agricultural technology	25	-	-	4	6	3	5	1	6
海洋資源 Marine resources	1	-	-	-	1	-	-	-	-
漁業技術 Aquatic technology	2	-	-	-	-	1	-	-	1
養殖技術 Aquaculture technology	3	-	-	-	1	2	-	-	-
畜牧技術 Livestock technology	3	-	-	-	1	1	-	-	-
水土保持工程 Soil and water conservation engineering	14	-	1	7	2	2	2	-	-
水利工程 Hydraulic engineering	39	-	-	14	2	17	1	2	1
建築工程 Architectural engineering	50	-	-	1	9	6	3	9	2

**Table 14 Junior Civil Service Examinations – Age of Qualified Examinees,
by Category, 2017 (2/3)**

Unit : Person

36~40歲 Years		41~45歲 Years		46~50歲 Years		51歲以上 Years and Over		平均年齡 (歲) Average Age (Years)		
男 Male	女 Female	男 Male	女 Female	男 Male	女 Female	男 Male	女 Female	計 Total	男 Male	女 Female
4	2	1	-	1	-	-	1	27.60	28.58	26.38
4	3	-	-	1	-	-	-	30.36	32.47	29.04
-	-	-	-	-	-	-	-	-	-	-
-	-	-	-	-	-	-	-	23.33	-	23.33
-	2	-	-	-	-	-	-	26.42	27.00	26.24
1	1	1	1	-	-	-	-	28.96	28.71	29.25
1	-	-	-	-	-	-	-	29.60	34.50	26.33
-	-	-	-	-	-	-	-	25.46	25.56	25.40
-	-	-	-	1	-	-	-	27.50	30.83	25.00
56	20	45	11	19	2	13	2	28.55	28.87	27.70
19	3	6	3	4	-	5	-	27.65	27.67	27.52
1	-	-	-	-	-	-	-	28.57	30.60	23.50
-	1	-	-	-	-	-	-	31.25	31.50	31.00
-	-	-	-	-	-	-	-	-	-	-
-	-	-	-	-	-	-	-	-	-	-
-	-	-	-	-	-	-	-	27.68	27.25	27.88
-	-	-	-	-	-	-	-	25.00	-	25.00
-	-	-	-	-	-	-	-	32.00	29.00	35.00
-	-	-	-	-	-	-	-	26.00	26.50	25.00
-	-	1	-	-	-	-	-	31.00	34.00	25.00
-	-	-	-	-	-	-	-	24.43	24.22	24.80
1	-	1	-	-	-	-	-	26.82	26.86	26.50
4	7	5	2	-	1	1	-	33.58	35.12	31.92

表14 106年公務人員普通考試錄取或及格人員年齡—按類科分 (3/3)

單位：人

類 科 別 Category	總計 Grand Total	18~20歲 Years		21~25歲 Years		26~30歲 Years		31~35歲 Years	
		男 Male	女 Female	男 Male	女 Female	男 Male	女 Female	男 Male	女 Female
		都市計畫技術 Urban planning technology	41	-	-	12	10	4	10
環境工程 Environmental engineering	21	-	-	8	4	4	2	1	-
機械工程 Mechanical engineering	49	-	-	20	2	6	-	5	-
航空器維修 Aircraft maintenance	-	-	-	-	-	-	-	-	-
電力工程 Electrical engineering	78	-	-	34	2	16	1	10	-
電子工程 Electronic engineering	39	-	-	13	2	10	-	6	-
電信工程 Telecommunication engineering	14	-	-	3	-	9	-	1	-
資訊處理 Information processing	101	-	-	22	13	17	5	13	5
工業安全 Industrial safety	9	-	-	1	2	2	-	-	-
衛生技術 Health technology	42	-	-	2	8	11	9	2	7
環保技術 Environmental protection technology	44	-	-	3	5	10	4	10	5
環境檢驗 Environmental inspection	13	-	-	2	2	1	3	2	1
交通技術 Transportation technology	57	-	-	12	21	10	3	4	1
航海技術 Seamanship	8	-	-	3	1	2	1	-	-
輪機技術 Turbine and engine skills	4	-	-	1	-	2	-	-	-
氣象 Meteorology	10	-	-	3	-	4	1	1	1
林業技術 Forestry technology	19	-	-	4	2	7	2	3	1
測量製圖 Surveying and cartography	64	-	-	26	22	5	-	3	2
技藝 Arts and crafts	1	-	-	-	-	-	1	-	-
消防技術 Fire safety technology	1	1	-	-	-	-	-	-	-
景觀 Landscape architecture	6	-	-	-	1	1	1	-	1
食品衛生檢驗 Food hygiene inspection	13	-	-	4	3	-	4	-	1

**Table 14 Junior Civil Service Examinations – Age of Qualified Examinees,
by Category, 2017 (3/3)**

Unit : Person

36~40歲 Years		41~45歲 Years		46~50歲 Years		51歲以上 Years and Over		平均年齡 (歲) Average Age (Years)		
男 Male	女 Female	男 Male	女 Female	男 Male	女 Female	男 Male	女 Female	計 Total	男 Male	女 Female
-	-	-	-	1	-	-	1	27.02	26.61	27.35
1	-	-	1	-	-	-	-	26.10	25.50	27.29
8	-	4	-	3	-	1	-	31.02	31.34	23.50
-	-	-	-	-	-	-	-	-	-	-
5	-	4	-	6	-	-	-	29.10	29.24	25.67
3	-	2	-	2	-	1	-	30.23	30.59	23.50
-	-	-	-	-	-	1	-	28.93	28.93	-
8	3	6	2	3	-	3	1	31.13	31.71	29.69
-	-	4	-	-	-	-	-	33.22	36.43	22.00
-	2	1	-	-	-	-	-	28.48	28.81	28.27
1	-	4	2	-	-	-	-	31.14	31.57	30.38
-	2	-	-	-	-	-	-	28.54	26.20	30.00
2	-	3	-	-	1	-	-	26.95	29.00	24.50
-	-	-	-	-	-	1	-	28.12	29.17	25.00
1	-	-	-	-	-	-	-	28.00	28.00	-
-	-	-	-	-	-	-	-	27.30	26.25	31.50
-	-	-	-	-	-	-	-	27.37	27.43	27.20
2	-	4	-	-	-	-	-	25.44	26.70	23.33
-	-	-	-	-	-	-	-	29.00	-	29.00
-	-	-	-	-	-	-	-	19.00	19.00	-
-	1	-	1	-	-	-	-	31.83	29.00	32.40
-	1	-	-	-	-	-	-	26.15	23.25	27.44

表15 106年公務人員普通考試錄取或及格人員教育程度—按類科分 (1/3)
Table 15 Junior Civil Service Examinations – Education Level of Qualified Examinees,
by Category, 2017 (1/3)

單位：人

Unit: Person

類 科 別 Category	總計	博士		碩士		學士		副學士 (專科) Associate's Degree (College)		高中(職)以下 High School (Vocational School) and Below	
	Grand Total	Doctorate Degree		Master's Degree		Bachelor's Degree		Associate's Degree (College)		High School (Vocational School) and Below	
	計 Total	男 Male	女 Female	男 Male	女 Female	男 Male	女 Female	男 Male	女 Female	男 Male	女 Female
總 計 Grand Total	2 762	6	1	389	257	826	1 076	17	36	67	87
行政人員 Administrative personnel	1 625	1	1	102	145	342	893	5	28	32	76
一般行政 General administration	245	-	-	16	17	50	145	-	5	5	7
原住民族行政 Indigenous peoples administration	4	-	-	1	-	2	1	-	-	-	-
一般民政 General civil administration	160	-	-	4	4	42	94	2	5	7	2
戶政 Household registration	59	-	-	1	4	10	35	-	2	1	6
客家事務行政 Hakka affairs	-	-	-	-	-	-	-	-	-	-	-
僑務行政 Overseas communities affairs	1	-	-	-	-	-	1	-	-	-	-
社會行政 Social administration	102	1	-	9	8	13	62	-	-	2	7
勞工行政 Labor administration	34	-	-	2	2	6	18	-	1	-	5
人事行政 Personnel administration	116	-	-	7	16	15	74	1	-	-	3
地政 Land registration	72	-	-	2	7	20	28	1	4	4	6
文化行政 Cultural administration	18	-	-	1	6	3	8	-	-	-	-
教育行政 Education administration	57	-	-	3	10	9	34	-	-	-	1
新聞廣播 News broadcasting	3	-	-	1	-	2	-	-	-	-	-
圖書資訊管理 Library and information management	24	-	-	-	7	-	17	-	-	-	-
財稅行政 Tax administration	192	-	-	7	9	39	122	-	4	1	10
金融保險 Finance and insurance	41	-	-	7	4	13	14	-	-	1	2
會計 Accounting	236	-	-	13	13	39	138	-	5	6	22
統計 Statistics	11	-	-	1	1	5	3	-	-	1	-
工業行政 Industrial administration	-	-	-	-	-	-	-	-	-	-	-
商業行政 Business administration	11	-	-	-	2	3	6	-	-	-	-
農業行政 Agricultural administration	11	-	-	1	1	5	4	-	-	-	-

表15 106年公務人員普通考試錄取或及格人員教育程度按類科分 (2/3)
Table 15 Junior Civil Service Examinations – Education Level of Qualified Examinees,
by Category, 2017 (2/3)

類 科 別 Category	Unit : Person										
	總計	博士		碩士		學士		副學士 (專科) Associate's Degree (College)		高中(職)以下 High School (Vocational School) and Below	
	Grand Total	Doctorate Degree		Master's Degree		Bachelor's Degree		Associate's Degree (College)		High School (Vocational School) and Below	
計	男	女	男	女	男	女	男	女	男	女	
Total	Male	Female	Male	Female	Male	Female	Male	Female	Male	Female	
經建行政 Economic planning and development administration	72	-	1	11	10	25	18	1	-	3	3
交通行政 Transportation administration	39	-	-	3	8	12	16	-	-	-	-
觀光行政 Tourism administration	-	-	-	-	-	-	-	-	-	-	-
航運行政 Shipping administration	3	-	-	-	-	-	3	-	-	-	-
衛生行政 Health administration	45	-	-	4	6	7	25	-	2	-	1
環保行政 Environmental administration	26	-	-	5	5	9	7	-	-	-	-
新聞 News	5	-	-	2	1	-	2	-	-	-	-
法律廉政 Civil service legal ethics	24	-	-	-	1	8	13	-	-	1	1
財經廉政 Civil service financial ethics	14	-	-	1	3	5	5	-	-	-	-
技術人員 Technician	1 137	5	-	287	112	484	183	12	8	35	11
土木工程 Civil engineering	351	3	-	100	16	174	39	5	3	7	4
化學工程 Chemical engineering	7	-	-	4	-	1	2	-	-	-	-
工業工程 Industrial engineering	8	-	-	4	4	-	-	-	-	-	-
天文 Astronomy	-	-	-	-	-	-	-	-	-	-	-
園藝 Horticulture	-	-	-	-	-	-	-	-	-	-	-
農業技術 Agricultural technology	25	-	-	2	8	6	8	-	1	-	-
海洋資源 Marine resources	1	-	-	-	1	-	-	-	-	-	-
漁業技術 Aquatic technology	2	-	-	-	-	1	1	-	-	-	-
養殖技術 Aquaculture technology	3	-	-	2	1	-	-	-	-	-	-
畜牧技術 Livestock technology	3	-	-	1	-	1	1	-	-	-	-
水土保持工程 Soil and water conservation engineering	14	-	-	4	3	3	1	-	-	2	1
水利工程 Hydraulic engineering	39	-	-	22	2	13	2	-	-	-	-
建築工程 Architectural engineering	50	-	-	5	7	20	15	1	2	-	-

表15 106年公務人員普通考試錄取或及格人員教育程度按類科分 (3/3)
Table 15 Junior Civil Service Examinations – Education Level of Qualified Examinees,
by Category, 2017 (3/3)

單位：人

Unit: Person

類 科 別 Category	總計	博士		碩士		學士		副學士 (專科) Associate's Degree (College)		高中(職)以下 High School (Vocational School) and Below	
	Grand Total	Doctorate Degree		Master's Degree		Bachelor's Degree		Associate's Degree (College)		High School (Vocational School) and Below	
	計 Total	男 Male	女 Female	男 Male	女 Female	男 Male	女 Female	男 Male	女 Female	男 Male	女 Female
都市計畫技術 Urban planning technology	41	-	-	6	13	12	8	-	-	-	2
環境工程 Environmental engineering	21	-	-	4	3	9	3	-	1	1	-
機械工程 Mechanical engineering	49	-	-	14	-	29	1	-	-	4	1
航空器維修 Aircraft maintenance	-	-	-	-	-	-	-	-	-	-	-
電力工程 Electrical engineering	78	-	-	16	-	49	3	-	-	10	-
電子工程 Electronic engineering	39	-	-	11	-	23	2	1	-	2	-
電信工程 Telecommunication engineering	14	-	-	6	-	8	-	-	-	-	-
資訊處理 Information processing	101	-	-	25	9	42	18	2	-	3	2
工業安全 Industrial safety	9	1	-	-	-	6	2	-	-	-	-
衛生技術 Health technology	42	-	-	12	10	4	16	-	-	-	-
環保技術 Environmental protection technology	44	1	-	16	10	10	5	-	1	1	-
環境檢驗 Environmental inspection	13	-	-	3	4	1	4	-	-	1	-
交通技術 Transportation technology	57	-	-	14	4	15	22	2	-	-	-
航海技術 Seamanship	8	-	-	-	-	6	2	-	-	-	-
輪機技術 Turbine and engine skills	4	-	-	1	-	2	-	-	-	1	-
氣象 Meteorology	10	-	-	2	2	6	-	-	-	-	-
林業技術 Forestry technology	19	-	-	7	2	7	3	-	-	-	-
測量製圖 Surveying and cartography	64	-	-	4	3	33	20	-	-	3	1
技藝 Arts and crafts	1	-	-	-	1	-	-	-	-	-	-
消防技術 Fire safety technology	1	-	-	-	-	-	-	1	-	-	-
景觀 Landscape architecture	6	-	-	-	3	1	2	-	-	-	-
食品衛生檢驗 Food hygiene inspection	13	-	-	2	6	2	3	-	-	-	-

表16 公務人員普通考試錄取或及格人員教育程度
Table 16 Junior Civil Service Examinations - Education Level of Qualified Examinees

單位：人		Unit : Person					
年 別	總計	博士	碩士	學士	副學士 (專科)	高中(職) 以下	
Year	Grand Total	Doctorate Degree	Master's Degree	Bachelor's Degree	Associate's Degree (College)	High School (Vocational School) and Below	
87年 1998	1 033	-	28	491	424	90	
88年 1999	1 179	-	-	721	302	156	
89年 2000	1 231	-	52	766	314	99	
90年 2001	1 195	-	62	703	333	97	
91年 2002	675	1	130	407	117	20	
92年 2003	628	1	165	378	64	20	
93年 2004	675	-	150	426	85	14	
94年 2005	666	5	187	396	59	19	
95年 2006	769	-	281	434	47	7	
96年 2007	1 198	4	432	695	50	17	
97年 2008	1 628	2	545	957	72	52	
98年 2009	1 257	-	428	754	29	46	
99年 2010	1 291	5	475	754	32	25	
100年 2011	2 189	3	751	1 323	49	63	
101年 2012	2 530	7	831	1 588	51	53	
102年 2013	2 942	6	948	1 861	50	77	
103年 2014	2 451	9	756	1 560	54	72	
104年 2015	2 900	9	768	1 904	62	157	
105年 2016	2 803	13	740	1 876	51	123	
106年 2017	2 762	7	646	1 902	53	154	

(三)公務人員初等考試

(3) Elementary Civil Service Examinations

表17 公務人員初等考試報考人數暨錄取或及格率

單位：人

年 別 Year	報考人數 Number of Registered Candidates			到考人數 Number of Actual Examinees		
	計	男	女	計	男	女
	Total	Male	Female	Total	Male	Female
87年 1998	87 438	23 333	64 105	60 658
88年 1999	112 141	31 734	80 407	79 220
89年 2000	-	-	-	-	-	-
90年 2001	101 260	29 992	71 268	71 310
91年 2002	67 988	20 260	47 728	47 242
92年 2003	44 906	13 175	31 731	31 690
93年 2004	46 593	13 575	33 018	29 763
94年 2005	43 531	12 854	30 677	29 604	8 246	21 358
95年 2006	49 087	14 312	34 775	33 867	9 149	24 718
96年 2007	46 117	12 985	33 132	32 535	8 642	23 893
97年 2008	53 337	14 844	38 493	39 201	10 542	28 659
98年 2009	93 239	28 046	65 193	68 811	20 262	48 549
99年 2010	89 149	27 558	61 591	68 443	20 807	47 636
100年 2011	74 212	22 770	51 442	55 630	16 847	38 783
101年 2012	69 578	21 782	47 796	51 728	15 999	35 729
102年 2013	66 724	21 946	44 778	49 372	16 003	33 369
103年 2014	43 984	14 584	29 400	32 824	10 603	22 221
104年 2015	37 551	13 047	24 504	28 223	9 731	18 492
105年 2016	32 752	11 203	21 549	23 793	8 025	15 768
106年 2017	30 221	10 788	19 433	22 827	8 059	14 768

說明：89年未辦理本項考試。

Table 17 Elementary Civil Service Examinations - Registrations & Qualification Rates

Unit : Person

錄取或及格人數 Number of Qualified Examinees			到考率% Examination Attendance Rate			錄取或及格率% Qualification Rate		
計 Total	男 Male	女 Female	計 Total	男 Male	女 Female	計 Total	男 Male	女 Female
373	146	227	69.37	0.61
859	273	586	70.64	1.08
-	-	-	-	-	-	-	-	-
1 180	431	749	70.42	1.65
505	174	331	69.49	1.07
266	98	168	70.57	0.84
412	181	231	63.88	1.38
286	94	192	68.01	64.15	69.62	0.97	1.14	0.90
528	189	339	68.99	63.93	71.08	1.56	2.07	1.37
530	171	359	70.55	66.55	72.11	1.63	1.98	1.50
581	146	435	73.50	71.02	74.45	1.48	1.38	1.52
692	181	511	73.80	72.25	74.47	1.01	0.89	1.05
580	198	382	76.77	75.50	77.34	0.85	0.95	0.80
512	201	311	74.96	73.99	75.39	0.92	1.19	0.80
642	215	427	74.35	73.45	74.75	1.24	1.34	1.20
565	211	354	73.99	72.92	74.52	1.14	1.32	1.06
415	178	237	74.63	72.70	75.58	1.26	1.68	1.07
468	192	276	75.16	74.58	75.47	1.66	1.97	1.49
566	240	326	72.65	71.63	73.17	2.38	2.99	2.07
549	250	299	75.53	74.70	75.99	2.41	3.10	2.02

Note : This Examination was not conducted in 2000.

表18 近5年公務人員初等考試報考人數暨錄取或及格率—按類科分

單位：人

類 科 別 Category	102年 2013				103年 2014			
	報考 人數	到考 人數	錄取或 及格人數	錄取或 及格率%	報考 人數	到考 人數	錄取或 及格人數	錄取或 及格率%
	Number of Registered Candidates	Number of Actual Examinees	Number of Qualified Examinees	Qualification Rate	Number of Registered Candidates	Number of Actual Examinees	Number of Qualified Examinees	Qualification Rate
總 計 Grand Total	66 724	49 372	565	1.14	43 984	32 824	415	1.26
行政人員 Administrative personnel	64 975	48 107	555	1.15	42 522	31 834	396	1.24
一般行政 General administration	34 802	25 905	321	1.24	23 545	17 806	218	1.22
原住民族行政 Indigenous peoples administration	-	-	-	-	-	-	-	-
社會行政 Social administration	2 244	1 685	24	1.42	1 471	1 115	12	1.08
勞工行政 Labor administration	-	-	-	-	642	444	2	0.45
人事行政 Personnel administration	5 707	4 261	30	0.70	2 509	1 935	10	0.52
地政 Land registration	2 394	1 623	30	1.85	1 413	997	18	1.81
教育行政 Education administration	1 587	1 179	5	0.42	959	700	4	0.57
圖書資訊管理 Library and information management	1 373	988	18	1.82	1 054	760	16	2.11
財稅行政 Tax administration	3 138	2 431	21	0.86	2 926	2 206	45	2.04
金融保險 Finance and insurance	1 692	1 161	18	1.55	891	635	14	2.20
會計 Accounting	2 023	1 443	27	1.87	1 217	865	18	2.08
統計 Statistics	641	474	6	1.27	453	322	11	3.42
經建行政 Economic planning and development administration	1 201	918	6	0.65	853	618	4	0.65
交通行政 Transportation administration	5 422	4 044	41	1.01	2 037	1 554	14	0.90
政風 Civil service ethics	-	-	-	-	-	-	-	-
廉政 Civil service ethics	2 751	1 995	8	0.40	2 552	1 877	10	0.53
技術人員 Technician	1 749	1 265	10	0.79	1 462	990	19	1.92
電子工程 Electronic engineering	1 749	1 265	10	0.79	1 462	990	19	1.92

Table 18 Elementary Civil Service Examinations - Registrations & Qualification Rates, by Category, last 5 years

Unit: Person

104年 2015				105年 2016				106年 2017			
報考 人數	到考 人數	錄取或 及格人數	錄取或 及格率%	報考 人數	到考 人數	錄取或 及格人數	錄取或 及格率%	報考 人數	到考 人數	錄取或 及格人數	錄取或 及格率%
Number of Registered Candidates	Number of Actual Examinees	Number of Qualified Examinees	Qualification Rate	Number of Registered Candidates	Number of Actual Examinees	Number of Qualified Examinees	Qualification Rate	Number of Registered Candidates	Number of Actual Examinees	Number of Qualified Examinees	Qualification Rate
37 551	28 223	468	1.66	32 752	23 793	566	2.38	30 221	22 827	549	2.41
36 289	27 330	446	1.63	31 725	23 106	549	2.38	29 209	22 099	531	2.40
20 122	15 486	243	1.57	17 771	13 261	312	2.35	15 814	12 223	283	2.32
-	-	-	-	92	48	2	4.17	-	-	-	-
1 188	921	11	1.19	953	697	17	2.44	952	716	23	3.21
1 303	872	26	2.98	1 209	790	32	4.05	1 171	817	21	2.57
2 303	1 756	19	1.08	2 099	1 503	20	1.33	1 631	1 225	18	1.47
1 358	926	20	2.16	1 087	737	24	3.26	1 095	781	25	3.20
670	492	2	0.41	633	482	4	0.83	692	525	5	0.95
1 000	742	11	1.48	932	668	16	2.40	855	631	14	2.22
2 080	1 550	48	3.10	1 616	1 204	28	2.33	1 565	1 166	55	4.72
650	431	8	1.86	743	478	26	5.44	586	407	9	2.21
1 139	808	17	2.10	931	616	15	2.44	989	695	24	3.45
367	251	7	2.79	339	232	8	3.45	309	239	8	3.35
779	574	5	0.87	561	402	7	1.74	625	474	9	1.90
1 886	1 467	25	1.70	1 509	1 130	28	2.48	1 587	1 242	25	2.01
-	-	-	-	-	-	-	-	-	-	-	-
1 444	1 054	4	0.38	1 250	858	10	1.17	1 338	958	12	1.25
1 262	893	22	2.46	1 027	687	17	2.47	1 012	728	18	2.47
1 262	893	22	2.46	1 027	687	17	2.47	1 012	728	18	2.47

表19 106年公務人員初等考試報考人數暨錄取或及格率—按類科分

單位：人

類 科 別 Category	報考人數 Number of Registered Candidates			到考人數 Number of Actual Examinees		
	計	男	女	計	男	女
	Total	Male	Female	Total	Male	Female
總 計 Grand Total	30 221	10 788	19 433	22 827	8 059	14 768
行政人員 Administrative personnel	29 209	9 865	19 344	22 099	7 399	14 700
一般行政 General administration	15 814	5 316	10 498	12 223	4 076	8 147
原住民族行政 Indigenous peoples administration	-	-	-	-	-	-
社會行政 Social administration	952	260	692	716	193	523
勞工行政 Labor administration	1 171	434	737	817	304	513
人事行政 Personnel administration	1 631	447	1 184	1 225	337	888
地政 Land registration	1 095	415	680	781	302	479
教育行政 Education administration	692	158	534	525	124	401
圖書資訊管理 Library and information management	855	275	580	631	201	430
財稅行政 Tax administration	1 565	355	1 210	1 166	256	910
金融保險 Finance and insurance	586	212	374	407	136	271
會計 Accounting	989	242	747	695	159	536
統計 Statistics	309	167	142	239	126	113
經建行政 Economic planning and development administration	625	225	400	474	163	311
交通行政 Transportation administration	1 587	847	740	1 242	667	575
廉政 Civil service ethics	1 338	512	826	958	355	603
技術人員 Technician	1 012	923	89	728	660	68
電子工程 Electronic engineering	1 012	923	89	728	660	68

Table 19 Elementary Civil Service Examinations - Registrations & Qualification Rates, by Category, 2017

Unit : Person

錄取或及格人數 Number of Qualified Examinees			到考率% Examination Attendance Rate			錄取或及格率% Qualification Rate		
計 Total	男 Male	女 Female	計 Total	男 Male	女 Female	計 Total	男 Male	女 Female
549	250	299	75.53	74.70	75.99	2.41	3.10	2.02
531	233	298	75.66	75.00	75.99	2.40	3.15	2.03
283	124	159	77.29	76.67	77.61	2.32	3.04	1.95
-	-	-	-	-	-	-	-	-
23	10	13	75.21	74.23	75.58	3.21	5.18	2.49
21	12	9	69.77	70.05	69.61	2.57	3.95	1.75
18	8	10	75.11	75.39	75.00	1.47	2.37	1.13
25	16	9	71.32	72.77	70.44	3.20	5.30	1.88
5	-	5	75.87	78.48	75.09	0.95	-	1.25
14	6	8	73.80	73.09	74.14	2.22	2.99	1.86
55	12	43	74.50	72.11	75.21	4.72	4.69	4.73
9	5	4	69.45	64.15	72.46	2.21	3.68	1.48
24	5	19	70.27	65.70	71.75	3.45	3.14	3.54
8	2	6	77.35	75.45	79.58	3.35	1.59	5.31
9	4	5	75.84	72.44	77.75	1.90	2.45	1.61
25	20	5	78.26	78.75	77.70	2.01	3.00	0.87
12	9	3	71.60	69.34	73.00	1.25	2.54	0.50
18	17	1	71.94	71.51	76.40	2.47	2.58	1.47
18	17	1	71.94	71.51	76.40	2.47	2.58	1.47

表20 106年公務人員初等考試錄取或及格人員年齡—按類科分

單位：人

類 科 別 Category	總計 Grand Total	18~20歲 Years		21~25歲 Years		26~30歲 Years		31~35歲 Years	
		男	女	男	女	男	女	男	女
		Male	Female	Male	Female	Male	Female	Male	Female
總 計 Grand Total	549	-	2	64	97	48	74	49	41
行政人員 Administrative personnel	531	-	2	54	97	46	74	47	41
一般行政 General administration	283	-	1	26	46	26	45	25	25
原住民族行政 Indigenous peoples administration	-	-	-	-	-	-	-	-	-
社會行政 Social administration	23	-	-	3	4	3	4	1	1
勞工行政 Labor administration	21	-	-	4	3	1	3	1	2
人事行政 Personnel administration	18	-	-	1	4	2	3	4	-
地政 Land registration	25	-	-	2	3	4	1	2	2
教育行政 Education administration	5	-	-	-	1	-	2	-	-
圖書資訊管理 Library and information management	14	-	-	2	2	-	4	1	-
財稅行政 Tax administration	55	-	-	3	16	3	6	4	6
金融保險 Finance and insurance	9	-	-	1	1	1	3	-	-
會計 Accounting	24	-	1	2	9	-	3	1	-
統計 Statistics	8	-	-	-	2	-	-	1	3
經建行政 Economic planning and development administration	9	-	-	-	2	-	-	1	-
交通行政 Transportation administration	25	-	-	6	2	3	-	5	1
廉政 Civil service ethics	12	-	-	4	2	3	-	1	1
技術人員 Technician	18	-	-	10	-	2	-	2	-
電子工程 Electronic engineering	18	-	-	10	-	2	-	2	-

**Table 20 Elementary Civil Service Examinations – Age of Qualified Examinees,
by Category, 2017**

Unit : Person

36~40歲 Years		41~45歲 Years		46~50歲 Years		51歲以上 Years and Over		平均年齡 (歲) Average Age (Years)		
男 Male	女 Female	男 Male	女 Female	男 Male	女 Female	男 Male	女 Female	計 Total	男 Male	女 Female
47	33	21	27	14	17	7	8	31.88	32.63	31.25
46	32	21	27	12	17	7	8	31.97	32.93	31.22
27	19	10	13	7	8	3	2	31.97	33.16	31.04
-	-	-	-	-	-	-	-	-	-	-
2	1	1	3	-	-	-	-	30.83	30.70	30.92
2	-	1	1	2	-	1	-	32.67	35.25	29.22
-	2	1	-	-	1	-	-	30.61	31.50	29.90
5	1	1	-	-	1	2	1	34.40	35.12	33.11
-	2	-	-	-	-	-	-	30.60	-	30.60
3	-	-	1	-	1	-	-	31.50	32.00	31.12
1	4	-	6	1	1	-	4	32.27	31.17	32.58
-	-	2	-	1	-	-	-	31.89	36.40	26.25
1	-	1	1	-	4	-	1	31.33	31.20	31.37
1	-	-	-	-	1	-	-	33.50	36.50	32.50
2	1	-	2	1	-	-	-	35.67	37.75	34.00
2	2	3	-	-	-	1	-	31.84	31.95	31.40
-	-	1	-	-	-	-	-	27.42	27.67	26.67
1	1	-	-	2	-	-	-	29.17	28.53	40.00
1	1	-	-	2	-	-	-	29.17	28.53	40.00

表21 106年公務人員初等考試錄取或及格人員教育程度—按類科分
 Table 21 Elementary Civil Service Examinations – Education Level of Qualified Examinees,
 by Category, 2017

單位：人

Unit : Person

類 科 別 Category	總計	博士		碩士		學士		副學士 (專科) Associate's Degree (College)		高中(職)以下 High School (Vocational School) and Below	
	Grand Total	Doctorate Degree		Master's Degree		Bachelor's Degree		Associate's Degree (College)		High School (Vocational School) and Below	
	計 Total	男 Male	女 Female	男 Male	女 Female	男 Male	女 Female	男 Male	女 Female	男 Male	女 Female
總 計 Grand Total	549	1	-	31	24	184	245	8	12	26	18
行政人員 Administrative personnel	531	1	-	29	23	175	245	6	12	22	18
一般行政 General administration	283	1	-	13	6	95	138	3	7	12	8
原住民族行政 Indigenous peoples administration	-	-	-	-	-	-	-	-	-	-	-
社會行政 Social administration	23	-	-	1	3	8	9	-	-	1	1
勞工行政 Labor administration	21	-	-	2	2	9	6	-	1	1	-
人事行政 Personnel administration	18	-	-	4	2	4	7	-	-	-	1
地政 Land registration	25	-	-	1	-	14	7	1	-	-	2
教育行政 Education administration	5	-	-	-	-	-	5	-	-	-	-
圖書資訊管理 Library and information management	14	-	-	1	1	3	7	-	-	2	-
財稅行政 Tax administration	55	-	-	1	5	11	31	-	2	-	5
金融保險 Finance and insurance	9	-	-	1	-	3	4	-	-	1	-
會計 Accounting	24	-	-	-	2	3	15	1	1	1	1
統計 Statistics	8	-	-	-	1	2	5	-	-	-	-
經建行政 Economic planning and development administration	9	-	-	2	1	2	4	-	-	-	-
交通行政 Transportation administration	25	-	-	3	-	14	4	1	1	2	-
廉政 Civil service ethics	12	-	-	-	-	7	3	-	-	2	-
技術人員 Technician	18	-	-	2	1	9	-	2	-	4	-
電子工程 Electronic engineering	18	-	-	2	1	9	-	2	-	4	-

表22 公務人員初等考試錄取或及格人員教育程度
Table 22 Elementary Civil Service Examinations - Education Level of Qualified Examinees

單位：人		Unit : Person					
年 別	總計	博士	碩士	學士	副學士 (專科)	高中(職) 以下	
Year	Grand Total	Doctorate Degree	Master's Degree	Bachelor's Degree	Associate's Degree (College)	High School (Vocational School) and Below	
87年 1998	373	
88年 1999	
89年 2000	-	-	-	-	-	-	
90年 2001	1 180	
91年 2002	505	-	12	278	153	62	
92年 2003	266	-	4	147	79	36	
93年 2004	412	-	26	277	80	29	
94年 2005	286	-	10	164	81	31	
95年 2006	528	-	31	393	81	23	
96年 2007	530	-	27	435	50	18	
97年 2008	581	-	41	480	38	22	
98年 2009	692	-	66	563	31	32	
99年 2010	580	-	46	482	23	29	
100年 2011	512	-	66	391	33	22	
101年 2012	642	-	49	538	24	31	
102年 2013	565	-	67	439	29	30	
103年 2014	415	-	40	328	18	29	
104年 2015	468	1	53	360	15	39	
105年 2016	566	-	50	456	20	40	
106年 2017	549	1	55	429	20	44	

說明：89年未辦理本項考試。

Note : This Examination was not conducted in 2000.

(四)公務人員特種考試

(4) Special Civil Service
Examinations

表23 公務人員特種考試報考人數暨錄取或及格率
Table 23 Special Civil Service Examinations- Registrations & Qualification Rates

年 別 Year	報考人數 Number of Registered Candidates	到考人數 Number of Actual Examinees	錄取或 及格人數 Number of Qualified Examinees	到考率 % Examination Attendance Rate	錄取或 及格率 % Qualification Rate
87年 1998	75 370	50 751	3 362	67.34	6.62
88年 1999	118 206	80 942	4 031	68.48	4.98
89年 2000	71 028	44 242	3 928	62.29	8.88
90年 2001	93 675	56 214	4 049	60.01	7.20
91年 2002	137 936	81 005	3 696	58.73	4.56
92年 2003	133 446	82 489	5 119	61.81	6.21
93年 2004	101 742	63 220	4 812	62.14	7.61
94年 2005	155 603	91 832	7 171	59.02	7.81
95年 2006	155 096	102 271	7 518	65.94	7.35
96年 2007	174 925	115 653	10 049	66.12	8.69
97年 2008	239 214	160 439	10 418	67.07	6.49
98年 2009	271 785	178 878	9 249	65.82	5.17
99年 2010	301 975	202 157	7 104	66.94	3.51
100年 2011	285 557	190 045	7 576	66.55	3.99
101年 2012	284 664	188 621	7 998	66.26	4.24
102年 2013	227 007	150 947	8 704	66.49	5.77
103年 2014	182 975	125 670	9 309	68.68	7.41
104年 2015	170 956	117 772	10 448	68.89	8.87
105年 2016	167 521	117 475	11 490	70.13	9.78
106年 2017	162 545	115 504	10 837	71.06	9.38

表24 公務人員特種考試報考人數暨錄取或及格率—按考試性質分 (1/16)
 Table 24 Special Civil Service Examinations- Registrations & Qualification Rates,
 by Nature of Examination (1/16)
 (一)地方政府公務人員考試
 (I)Examination for Local Government Personnel

年 別 Year	報考人數 Number of Registered Candidates	到考人數 Number of Actual Examinees	錄取或 及格人數 Number of Qualified Examinees	到考率 % Examination Attendance Rate	錄取或 及格率 % Qualification Rate
-------------	---	--	--	---	--

(1)臺灣省及福建省基層公務人員考試

(1)Examination for Taiwan Province and Fuchien Province Entry-Level Civil Service

87年 1998	23 715	13 083	952	55.17	7.28
88年 1999	-	-	-	-	-
89年 2000	22 611	12 500	964	55.28	7.71
90年 2001	28 164	14 353	1 187	50.96	8.27
91年 2002 第一次 1st	35 035	17 278	1 078	49.32	6.24
91年 2002 第二次 2nd	42 548	29 007	177	68.17	0.61

(2)台北市政府基層公務人員考試

(2)Examination for Taipei Municipal Government Entry-Level Civil Service

91年 2002	21 830	9 084	467	41.61	5.14
----------	--------	-------	-----	-------	------

(3)地方政府公務人員考試

(3)Examination for Local Government Personnel

92年 2003 第一次 1st	37 455	20 385	1 790	54.43	8.78
92年 2003 第二次 2nd	38 050	26 474	516	69.58	1.95
93年 2004	47 317	28 026	1 798	59.23	6.42
94年 2005 第一次 1st	54 262	32 059	1 742	59.08	5.43
94年 2005 第二次 2nd	37 928	19 813	1 238	52.24	6.25
95年 2006	61 226	36 716	1 773	59.97	4.83
96年 2007	74 982	48 325	2 418	64.45	5.00
97年 2008	84 537	57 023	2 168	67.45	3.80
98年 2009	107 096	69 780	2 396	65.16	3.43
99年 2010	118 337	76 161	2 286	64.36	3.00
100年 2011	122 411	77 318	2 752	63.16	3.56
101年 2012	120 996	77 821	2 845	64.32	3.66
102年 2013	99 361	61 795	2 563	62.19	4.15
103年 2014	75 902	49 651	2 025	65.41	4.08
104年 2015	63 276	41 632	1 855	65.79	4.46
105年 2016	61 147	40 881	1 798	66.86	4.40
106年 2017	54 401	35 860	1 775	65.92	4.95

說明：本表102年錄取或及格人數未加計103年7月24日考試院第11屆第294次會議決議，補行錄取102年地方政府公務人員特種考試四等考試10名。

Note: The number of qualified examinees of 2013 listed here does not include the 10 additional qualifiers of the 2013 Grade 4 Special Civil Service Examination for Local Government Personnel selected by session 294 of the 11th conference of the Examination Yuan held on 24 July, 2014.

表24 公務人員特種考試報考人數暨錄取或及格率—按考試性質分 (2/16)
 Table 24 Special Civil Service Examinations- Registrations & Qualification Rates,
 by Nature of Examination (2/16)
 (二)警察、基層警察人員考試
 (II)Examinations for Police Officers & Entry-Level Police Officers

單位：人		Unit : Person			
年 別	報考人數	到考人數	錄取或 及格人數	到考率 %	錄取或 及格率 %
Year	Number of Registered Candidates	Number of Actual Examinees	Number of Qualified Examinees	Examination Attendance Rate	Qualification Rate
(I)警察人員考試					
(1)Examination for Police Officers					
87年 1998	26 879	20 956	1 397	77.96	6.67
88年 1999	11 417	8 631	1 079	75.60	12.50
89年 2000	6 811	5 285	1 117	77.60	21.14
90年 2001 第一次 1st	602	363	40	60.30	11.02
第二次 2nd	7 342	5 546	1 204	75.54	21.71
91年 2002	5 387	4 075	928	75.65	22.77
92年 2003 第一次 1st	379	336	150	88.65	44.64
第二次 2nd	5 242	4 126	1 022	78.71	24.77
93年 2004	4 507	3 357	888	74.48	26.45
94年 2005	5 933	4 079	1 334	68.75	32.70
95年 2006	11 750	8 075	2 203	68.72	27.28
96年 2007 第一次 1st	1 114	692	304	62.12	43.93
第二次 2nd	14 991	11 104	1 949	74.07	17.55
97年 2008	19 243	14 183	2 525	73.70	17.80
98年 2009	27 361	19 113	1 887	69.85	9.87
99年 2010	21 039	15 277	1 274	72.61	8.34
100年 2011	6 341	5 327	1 501	84.01	28.18
101年 2012	6 031	4 896	1 506	81.18	30.76
102年 2013	6 168	5 074	1 966	82.26	38.75
103年 2014	6 211	5 287	2 557	85.12	48.36
104年 2015	6 073	5 190	2 374	85.46	45.74
105年 2016	5 883	5 185	2 519	88.14	48.58
106年 2017	5 915	5 270	2 547	89.10	48.33

表24 公務人員特種考試報考人數暨錄取或及格率—按考試性質分 (3/16)
Table 24 Special Civil Service Examinations- Registrations & Qualification Rates,
by Nature of Examination (3/16)
(二)警察、基層警察人員考試
(II)Examinations for Police Officers & Entry-Level Police Officers

單位：人		Unit : Person			
年 別	報考人數	到考人數	錄取或 及格人數	到考率 %	錄取或 及格率 %
Year	Number of Registered Candidates	Number of Actual Examinees	Number of Qualified Examinees	Examination Attendance Rate	Qualification Rate
(2)基層警察人員考試					
(2)Examination for Entry-Level Police Officers					
93年 2004	10 781	7 035	725	65.25	10.31
94年 2005	7 575	5 400	1 002	71.29	18.56
95年 2006	6 598	4 769	1 300	72.28	27.26
96年 2007	7 746	5 898	2 026	76.14	34.35
97年 2008	8 374	6 618	1 455	79.03	21.99
98年 2009	13 945	11 003	1 704	78.90	15.49
99年 2010	9 747	7 454	672	76.47	9.02
(3)一般警察人員考試					
(3)Examination for General Police Admittance					
100年 2011	13 773	10 111	304	73.41	3.01
101年 2012	14 401	10 340	682	71.80	6.60
102年 2013	13 715	10 272	1 130	74.90	11.00
103年 2014	12 969	9 980	1 725	76.95	17.28
104年 2015	14 512	11 543	2 942	79.54	25.49
105年 2016	21 521	16 322	3 188	75.84	19.53
106年 2017	19 374	15 653	3 071	80.79	19.62

說明：本表102、103、104、105及106年錄取或及格人數各加計101、102、103、104及105年以懷孕事由向本部申請保留第一試筆試錄取資格，並於隔年通過第二試體能測驗之錄取人員1人、2人、1人、2人及4人。

Note: Statistics for 2013, 2014, 2015, 2016, and 2017 qualifiers listed in the table also include 2012 (one qualifier), 2013 (two qualifiers), 2014 (one qualifier), 2015 (two qualifiers), and 2016 (four qualifiers) qualifiers whom retained their first stage examination qualification status due to pregnancy and then passed the second stage physical examination in 2013, 2014, 2015, 2016, and 2017.

表24 公務人員特種考試報考人數暨錄取或及格率—按考試性質分 (4/16)
Table 24 Special Civil Service Examinations- Registrations & Qualification Rates,
by Nature of Examination (4/16)

(三)外交領事、外交行政、國際新聞及國際經濟商務人員考試
(III)Examinations for Diplomatic, Consular, International Information and Trade Personnel

年 別 Year	報考人數 Number of Registered Candidates	到考人數 Number of Actual Examinees	錄取或 及格人數 Number of Qualified Examinees	到考率 % Examination Attendance Rate	錄取或 及格率 % Qualification Rate
單位：人 Unit : Person					
(1)外交領事人員考試					
(1)Examination for Diplomatic and Consular Personnel					
87年 1998	624	419	35	67.15	8.35
88年 1999	669	419	38	62.63	9.07
89年 2000	689	422	35	61.25	8.29
90年 2001	700	387	30	55.29	7.75
91年 2002	941	496	25	52.71	5.04
92年 2003	815	462	25	56.69	5.41
93年 2004	841	433	30	51.49	6.93
94年 2005	783	473	30	60.41	6.34
95年 2006	940	525	40	55.85	7.62
96年 2007	837	477	39	56.99	8.18
97年 2008	907	503	30	55.46	5.96
98年 2009	1 190	663	25	55.71	3.77
99年 2010	995	618	27	62.11	4.37
100年 2011	995	598	30	60.10	5.02
101年 2012	1 012	593	35	58.60	5.90
102年 2013	990	626	40	63.23	6.39
103年 2014	329	277	43	84.19	15.52
104年 2015	471	381	40	80.89	10.50
105年 2016	497	389	42	78.27	10.80
106年 2017	503	397	44	78.93	11.08
(2)外交行政人員考試					
(2)Examination for Diplomatic Personnel					
97年 2008	209	78	5	37.32	6.41
101年 2012	241	78	5	32.37	6.41
102年 2013	157	55	7	35.03	12.73
103年 2014	294	160	6	54.42	3.75
104年 2015	336	176	11	52.38	6.25
105年 2016	316	177	8	56.01	4.52
106年 2017	271	165	8	60.89	4.85

表24 公務人員特種考試報考人數暨錄取或及格率—按考試性質分 (5/16)
Table 24 Special Civil Service Examinations- Registrations & Qualification Rates,
by Year and Nature of Examination (5/16)

(三)外交領事、外交行政、國際新聞及國際經濟商務人員考試

(III)Examinations for Diplomatic, Consular, International Information and Trade Personnel

單位：人		Unit : Person				
年 別	報考人數	到考人數	錄取或 及格人數	到考率 %	錄取或 及格率 %	
Year	Number of Registered Candidates	Number of Actual Examinees	Number of Qualified Examinees	Examination Attendance Rate	Qualification Rate	
(3)國際新聞人員考試						
(3)Examination for International Information Personnel						
87年 1998	155	104	8	67.10	7.69	
88年 1999	208	104	9	50.00	8.65	
89年 2000	206	111	9	53.88	8.11	
90年 2001	232	121	8	52.16	6.61	
96年 2007	98	49	6	50.00	12.24	
97年 2008	148	76	6	51.35	7.89	
98年 2009	211	98	4	46.45	4.08	
99年 2010	173	95	6	54.91	6.32	
100年 2011	178	92	4	51.69	4.35	
(4)國際經濟商務人員考試						
(4)Examination for International Trade Personnel						
87年 1998	272	140	16	51.47	11.43	
89年 2000	289	132	11	45.67	8.33	
90年 2001	360	177	18	49.17	10.17	
93年 2004	357	155	12	43.42	7.74	
95年 2006	394	200	14	50.76	7.00	
97年 2008	368	182	18	49.46	9.89	
99年 2010	445	233	11	52.36	4.72	
100年 2011	384	195	16	50.78	8.21	
101年 2012	408	220	18	53.92	8.18	
103年 2014	396	203	24	51.26	11.82	
105年 2016	295	158	14	53.56	8.86	

表24 公務人員特種考試報考人數暨錄取或及格率—按考試性質分 (6/16)
 Table 24 Special Civil Service Examinations- Registrations & Qualification Rates,
 by Nature of Examination (6/16)
 (四)司法人員考試
 (IV)Examinations for Judicial Personnel

年 別 Year	報考人數 Number of Registered Candidates	到考人數 Number of Actual Examinees	錄取或 及格人數 Number of Qualified Examinees	到考率 % Examination Attendance Rate	錄取或 及格率 % Qualification Rate
-------------	---	--	--	---	--

(1)司法人員考試 (1)Examination for Judicial Personnel					
87年 1998	14 671	10 626	648	72.43	6.10
88年 1999	14 862	10 427	539	70.16	5.17
89年 2000 第一次 1st	12 934	7 933	434	61.33	5.47
89年 2000 第二次2nd	20 204	13 867	1 109	68.63	8.00
90年 2001	20 885	13 761	880	65.89	6.39
91年 2002	24 005	15 760	706	65.65	4.48
92年 2003	22 431	14 342	631	63.94	4.40
93年 2004	22 511	14 520	669	64.50	4.61
94年 2005	23 298	14 320	785	61.46	5.48
95年 2006	56 075	40 752	1 468	72.67	3.60
96年 2007 第一次 1st	3 659	2 013	242	55.02	12.02
96年 2007 第二次2nd	39 520	28 264	1 385	71.52	4.90
97年 2008 第一次 1st	6 591	3 271	191	49.63	5.84
97年 2008 第二次2nd	37 573	26 182	1 571	69.68	6.00
98年 2009	48 156	33 565	1 318	69.70	3.93
99年 2000 第一次 1st	419	170	10	40.57	5.88
99年 2000 第二次2nd	43 944	30 806	833	70.10	2.70
100年 2011	29 716	20 057	596	67.50	2.97
101年 2012	28 334	18 781	826	66.28	4.40
102年 2013	25 077	16 851	766	67.20	4.55
103年 2014	22 369	15 137	786	67.67	5.19
104年 2015	21 132	14 023	901	66.36	6.43
105年 2016	20 489	13 511	1 015	65.94	7.51
106年 2017	18 728	12 449	801	66.47	6.43

說明：本表106年錄取或及格人數加計105年以懷孕事由向本部申請保留第一試筆試錄取資格，並於隔年通過第二試體能測驗之錄取人員1人。
 Note: Statistics for 2017 qualifiers listed in the table also include 2016 (one qualifier) qualifiers whom retained their first stage examination qualification status due to pregnancy and then passed the second stage physical examination in 2017

(2)司法官考試 (2)Examination for Judges and Prosecutors					
100年 2011	7 982	7 144	71	89.50	0.99
101年 2012	7 488	6 501	75	86.82	1.15
102年 2013	7 367	6 386	75	86.68	1.17
103年 2014	9 366	8 063	54	86.09	0.67
104年 2015	9 236	7 626	85	82.57	1.11
105年 2016	9 297	7 924	102	85.23	1.29
106年 2017	9 819	8 372	100	85.26	1.19

表24 公務人員特種考試報考人數暨錄取或及格率—按考試性質分 (7/16)
 Table 24 Special Civil Service Examinations- Registrations & Qualification Rates,
 by Nature of Examination (7/16)
 (五)關務稅務金融保險人員考試
 (V)Examinations for Customs, Taxation and Financial Personnel

單位：人		Unit : Person			
年 別	報考人數	到考人數	錄取或 及格人數	到考率 %	錄取或 及格率 %
Year	Number of Registered Candidates	Number of Actual Examinees	Number of Qualified Examinees	Examination Attendance Rate	Qualification Rate
(1)關務人員考試					
(1)Examination for Customs Personnel					
88年 1999	3 915	2 299	115	58.72	5.00
90年 2001	4 368	2 352	183	53.85	7.78
93年 2004	3 120	1 611	179	51.63	11.11
94年 2005	5 145	3 089	251	60.04	8.13
95年 2006	5 005	2 961	262	59.16	8.85
96年 2007	10 125	6 074	525	59.99	8.64
97年 2008	10 281	6 292	273	61.20	4.34
98年 2009	12 077	6 780	256	56.14	3.78
99年 2010	16 620	9 102	219	54.77	2.41
100年 2011	13 839	8 608	330	62.20	3.83
101年 2012	13 582	7 043	313	51.86	4.44
102年 2013	7 206	3 879	242	53.83	6.24
103年 2014	12 145	6 767	572	55.72	8.45
104年 2015	8 171	4 580	109	56.05	2.38
105年 2016	9 510	5 371	440	56.48	8.19
106年 2017	7 999	4 678	347	58.48	7.42
(2)稅務人員考試					
(2)Examination for Taxation Personnel					
92年 2003	12 627	5 937	301	47.02	5.07
94年 2005	7 879	4 366	359	55.41	8.22
96年 2007	5 405	2 758	432	51.03	15.66
98年 2009	7 147	3 790	267	53.03	7.04
100年 2011	6 282	4 311	171	68.62	3.97
102年 2013	6 068	3 882	181	63.97	4.66
104年 2015	4 187	2 616	130	62.48	4.97
106年 2017	3 059	1 968	81	64.33	4.12

表24 公務人員特種考試報考人數暨錄取或及格率—按考試性質分 (8/16)
 Table 24 Special Civil Service Examinations- Registrations & Qualification Rates,
 by Nature of Examination (8/16)
 (六)交通事業人員考試
 (VI)Examinations for Transportation Enterprise Employees

單位：人		Unit：Person			
年 別 Year	報考人數 Number of Registered Candidates	到考人數 Number of Actual Examinees	錄取或 及格人數 Number of Qualified Examinees	到考率 % Examination Attendance Rate	錄取或 及格率 % Qualification Rate
(1)交通事業郵政人員考試					
(1)Examination for Transportation Enterprise Postal Personnel					
88年 1999	30 951	24 080	543	77.80	2.25
(2)交通事業鐵路人員考試					
(2)Examination for Transportation Enterprise Railway Personnel					
88年 1999	10 241	7 130	1 027	69.62	14.40
91年 2002	1 132	824	78	72.79	9.47
97年 2008	21 059	13 979	979	66.38	7.00
98年 2009	28 822	17 835	560	61.88	3.14
99年 2010	69 637	48 686	1 145	69.91	2.35
100年 2011	52 205	35 831	969	68.64	2.70
101年 2012	53 957	38 581	811	71.50	2.10
102年 2013	39 068	28 296	834	72.43	2.95
103年 2014	27 560	19 788	847	71.80	4.28
104年 2015	26 032	18 322	1 202	70.38	6.56
105年 2016	24 122	18 053	1 655	74.84	9.17
106年 2017	26 922	20 011	1 306	74.33	6.53

說明：本表102及106年錄取或及格人數各加計101及105年以懷孕事由向本部申請保留第一試筆試錄取資格，並於隔年通過第二試體能測驗之錄取人員1人及3人。

Note: Statistics for 2013 and 2017 qualifiers listed in the table also include 2012 (one qualifier) and 2016 (three qualifiers) qualifiers whom retained their first stage examination qualification status due to pregnancy and then passed the second stage physical examination in 2013 and 2017.

表24 公務人員特種考試報考人數暨錄取或及格率—按考試性質分 (9/16)
Table 24 Special Civil Service Examinations- Registrations & Qualification Rates,
by Nature of Examination (9/16)

(六)交通事業人員考試
(VI)Examinations for Transportation Enterprise Employees

年 別 Year	報考人數 Number of Registered Candidates	到考人數 Number of Actual Examinees	錄取或 及格人數 Number of Qualified Examinees	到考率 % Examination Attendance Rate	錄取或 及格率 % Qualification Rate
-------------	---	------------------------------------	--	---	---------------------------------------

Unit : Person

(3)民航人員考試

(3)Examination for Civil Aviation Personnel

87年 1998	293	203	27	69.28	13.30
88年 1999	297	195	21	65.66	10.77
90年 2001	395	228	40	57.72	17.54
91年 2002	338	189	37	55.92	19.58
92年 2003	492	282	29	57.32	10.28
94年 2005	632	338	52	53.48	15.38
95年 2006	536	303	34	56.53	11.22
96年 2007	641	331	26	51.64	7.85
97年 2008	886	478	50	53.95	10.46
98年 2009	1 017	571	22	56.15	3.85
100年 2011	598	332	42	55.52	12.65
101年 2012	381	228	23	59.84	10.09
102年 2013	503	280	21	55.67	7.50
103年 2014	473	284	15	60.04	5.28
104年 2015	763	441	45	57.80	10.20
105年 2016	580	339	26	58.45	7.67
106年 2017	467	305	13	65.31	4.26

(4)交通事業公路人員考試

(4)Examination for Transportation Enterprise Highway Personnel

88年 1999	37 995	22 683	411	59.70	1.81
97年 2008	34 267	21 885	353	63.87	1.61

(5)交通事業港務人員考試

(5)Examination for Transportation Enterprise Harbor Management Personnel

96年 2007	744	508	70	68.28	13.78
----------	-----	-----	----	-------	-------

表24 公務人員特種考試報考人數暨錄取或及格率—按考試性質分 (10/16)
Table 24 Special Civil Service Examinations- Registrations & Qualification Rates,
by Nature of Examination (10/16)
 (七)退除役軍人轉任公務人員考試
 (VII)Civil Service Transfer Examination for Veterans

單位：人					Unit : Person	
年 別 Year	報考人數 Number of Registered Candidates	到考人數 Number of Actual Examinees	錄取或 及格人數 Number of Qualified Examinees	到考率 % Examination Attendance Rate	錄取或 及格率 % Qualification Rate	
88年 1999	1 214	655	52	53.95	7.94	
90年 2001	940	617	35	65.64	5.67	
93年 2004	530	312	22	58.87	7.05	
96年 2007	948	605	91	63.82	15.04	
98年 2009	1 125	666	62	59.20	9.31	
100年 2011	1 009	628	72	62.24	11.46	
102年 2013	908	545	82	60.02	15.05	
104年 2015	842	548	102	65.08	18.61	
106年 2017	726	489	96	67.36	19.63	

(八)國防部文職人員考試
 (VIII)Examination for Ministry of Defense Administrative Personnel

單位：人					Unit : Person	
年 別 Year	報考人數 Number of Registered Candidates	到考人數 Number of Actual Examinees	錄取或 及格人數 Number of Qualified Examinees	到考率 % Examination Attendance Rate	錄取或 及格率 % Qualification Rate	
95年 2006	625	335	31	53.60	9.25	
97年 2008	297	144	23	48.48	15.97	

表24 公務人員特種考試報考人數暨錄取或及格率—按考試性質分 (11/16)
 Table 24 Special Civil Service Examinations- Registrations & Qualification Rates,
 by Nature of Examination (11/16)
 (九)法務部調查局調查人員考試
 (IX)Examination for Investigative Agents

年 別 Year	報考人數 Number of Registered Candidates	到考人數 Number of Actual Examinees	錄取或 及格人數 Number of Qualified Examinees	到考率 % Examination Attendance Rate	錄取或 及格率 % Qualification Rate
87年 1998	2 634	1 376	76	52.24	5.52
88年 1999	2 262	1 243	50	54.95	4.02
89年 2000	2 390	1 439	74	60.21	5.14
90年 2001	2 215	1 301	94	58.74	7.23
91年 2002	2 339	1 347	50	57.59	3.71
92年 2003	2 403	1 421	49	59.13	3.45
93年 2004	2 569	1 438	73	55.98	5.08
94年 2005	2 566	1 526	70	59.47	4.59
95年 2006	2 933	1 618	80	55.17	4.94
96年 2007	2 576	1 484	94	57.61	6.33
97年 2008	3 001	1 778	97	59.25	5.46
98年 2009	4 385	2 583	98	58.91	3.79
99年 2010	4 246	2 736	81	64.44	2.96
100年 2011	4 321	2 659	89	61.54	3.35
101年 2012	7 067	4 824	142	68.26	2.94
102年 2013	4 138	2 558	77	61.82	3.01
103年 2014	2 766	1 915	85	69.23	4.44
104年 2015	2 552	1 771	109	69.40	6.15
105年 2016	2 945	2 015	120	68.42	5.96
106年 2017	2 633	1 877	78	71.29	4.16

表24 公務人員特種考試報考人數暨錄取或及格率—按考試性質分 (12/16)
 Table 24 Special Civil Service Examinations- Registrations & Qualification Rates,
 by Nature of Examination (12/16)

(十)國家安全局國家安全情報人員考試
 (X)Examination for Intelligence Personnel

單位：人 Unit : Person

年 別 Year	報考人數 Number of Registered Candidates	到考人數 Number of Actual Examinees	錄取或 及格人數 Number of Qualified Examinees	到考率 % Examination Attendance Rate	錄取或 及格率 % Qualification Rate
87年 1998	372	200	16	53.76	8.00
88年 1999	640	326	19	50.94	5.83
89年 2000	419	230	11	54.89	4.78
90年 2001	601	334	22	55.57	6.59
92年 2003	670	306	20	45.67	6.54
97年 2008	4 569	2 898	40	63.43	1.38
98年 2009	2 519	1 633	43	64.83	2.63
100年 2011	3 745	2 582	44	68.95	1.70
101年 2012	750	409	23	54.53	5.62
102年 2013	756	441	28	58.33	6.35
103年 2014	730	476	26	65.21	5.46
104年 2015	2 100	1 544	55	73.52	3.56
105年 2016	595	385	25	64.71	6.49
106年 2017	1 494	1 126	68	75.37	6.04

表24 公務人員特種考試報考人數暨錄取或及格率—按考試性質分 (13/16)
 Table 24 Special Civil Service Examinations- Registrations & Qualification Rates,
 by Nature of Examination (13/16)
 (十一)軍法官考試
 (XI)Examination for Military Judges

單位：人 Unit : Person

年 別 Year	報考人數 Number of Registered Candidates	到考人數 Number of Actual Examinees	錄取或 及格人數 Number of Qualified Examinees	到考率 % Examination Attendance Rate	錄取或 及格率 % Qualification Rate
87年 1998	105	100	12	95.24	12.00
90年 2001	150	127	23	84.67	18.11
93年 2004	184	161	35	87.50	21.74
95年 2006	169	137	22	81.07	16.06
97年 2008	163	137	35	84.05	25.55
98年 2009	113	85	10	75.22	11.76
100年 2011	109	71	9	65.14	12.68
101年 2012	88	66	10	75.00	15.15

(十二)經濟部專利商標審查人員考試
 (XII)Examination for Patent and Trademark Examiners

單位：人 Unit : Person

年 別 Year	報考人數 Number of Registered Candidates	到考人數 Number of Actual Examinees	錄取或 及格人數 Number of Qualified Examinees	到考率 % Examination Attendance Rate	錄取或 及格率 % Qualification Rate
89年 2000	1 953	698	59	35.74	8.45
92年 2003	1 509	793	92	52.55	11.60
96年 2007	1 923	771	83	40.09	10.77
99年 2010	1 465	666	69	45.46	10.36
101年 2012	576	300	41	52.08	13.67
102年 2013	324	150	20	46.30	13.33

表24 公務人員特種考試報考人數暨錄取或及格率—按考試性質分 (14/16)
 Table 24 Special Civil Service Examinations- Registrations & Qualification Rates,
 by Nature of Examination (14/16)
 (十三)原住民族考試
 (X III)Examination for Indigenous Peoples

單位：人		Unit : Person			
年 別	報考人數	到考人數	錄取或 及格人數	到考率 %	錄取或 及格率 %
Year	Number of Registered Candidates	Number of Actual Examinees	Number of Qualified Examinees	Examination Attendance Rate	Qualification Rate
87年 1998	2 728	1 753	105	64.26	5.99
89年 2000	2 941	1 855	116	63.07	6.25
91年 2002	4 381	2 945	150	67.22	5.09
92年 2003	3 446	2 308	158	66.98	6.85
93年 2004	3 634	2 406	158	66.21	6.57
94年 2005	3 526	2 251	173	63.84	7.69
95年 2006	4 290	2 789	131	65.01	4.70
96年 2007	4 174	2 597	148	62.22	5.70
97年 2008	4 687	3 002	171	64.05	5.70
98年 2009	5 669	3 385	175	59.71	5.17
99年 2010	5 867	3 605	136	61.45	3.77
100年 2011	5 190	3 182	139	61.31	4.37
101年 2012	4 845	2 942	178	60.72	6.05
102年 2013	4 107	2 405	182	58.56	7.57
103年 2014	3 399	2 093	179	61.58	8.55
104年 2015	3 297	1 990	156	60.36	7.84
105年 2016	3 064	1 756	123	57.31	7.00
106年 2017	2 852	1 689	152	59.22	9.00

(十四)社會福利工作人員考試
 (X IV)Examination for Social Welfare Workers

單位：人		Unit : Person			
年 別	報考人數	到考人數	錄取或 及格人數	到考率 %	錄取或 及格率 %
Year	Number of Registered Candidates	Number of Actual Examinees	Number of Qualified Examinees	Examination Attendance Rate	Qualification Rate
92年 2003	3 970	2 277	115	57.36	5.05
94年 2005	2 828	1 508	44	53.32	2.92
96年 2007	779	365	25	46.85	6.85
100年 2011	9 200	5 329	92	57.92	1.73

表24 公務人員特種考試報考人數暨錄取或及格率—按考試性質分 (15/16)
Table 24 Special Civil Service Examinations- Registrations & Qualification Rates,
by Nature of Examination (15/16)
 (十五)身心障礙人員考試
 (X V)Examination for the Disabled

單位：人 Unit : Person

年 別 Year	報考人數 Number of Registered Candidates	到考人數 Number of Actual Examinees	錄取或 及格人數 Number of Qualified Examinees	到考率 % Examination Attendance Rate	錄取或 及格率 % Qualification Rate
88年 1999	3 535	2 750	128	77.79	4.65
90年 2001	4 412	3 273	106	74.18	3.24
92年 2003	4 026	3 012	219	74.81	7.27
93年 2004	2 848	2 101	100	73.77	4.76
94年 2005	3 248	2 610	91	80.36	3.49
95年 2006	3 626	2 534	119	69.88	4.70
96年 2007	3 441	2 551	143	74.14	5.61
97年 2008	4 948	3 769	388	76.17	10.29
98年 2009	5 881	4 226	290	71.86	6.86
99年 2010	6 355	4 780	272	75.22	5.69
100年 2011	6 696	5 297	311	79.11	5.87
101年 2012	7 391	5 579	336	75.48	6.02
102年 2013	6 425	4 650	290	72.37	6.24
103年 2014	5 222	3 755	237	71.91	6.31
104年 2015	5 690	3 925	193	68.98	4.92
105年 2016	4 893	3 432	227	70.14	6.61
106年 2017	4 732	3 323	155	70.22	4.66

(十六)海岸巡防人員考試
 (X VI)Examination for Coast Guard Personnel

單位：人 Unit : Person

年 別 Year	報考人數 Number of Registered Candidates	到考人數 Number of Actual Examinees	錄取或 及格人數 Number of Qualified Examinees	到考率 % Examination Attendance Rate	錄取或 及格率 % Qualification Rate
90年 2001	22 491	13 378	190	59.48	1.42
93年 2004	2 543	1 665	123	65.47	7.39
95年 2006	892	537	40	60.20	7.45
96年 2007	1 202	780	42	64.89	5.38
97年 2008	1 005	553	60	55.02	10.85
98年 2009	1 640	988	46	60.24	4.66
99年 2010	167	135	20	80.84	14.81
100年 2011	583	373	34	63.98	9.12
102年 2013	966	580	50	60.04	8.62
103年 2014	579	329	32	56.82	9.73
104年 2015	539	289	24	53.62	8.30
105年 2016	461	260	41	56.40	15.77
106年 2017	502	320	53	63.75	16.56

表24 公務人員特種考試報考人數暨錄取或及格率—按考試性質分 (16/16)
 Table 24 Special Civil Service Examinations- Registrations & Qualification Rates,
 by Nature of Examination (16/16)
 (十七)移民行政人員考試
 (XVII)Examination for Immigration Administrators

年 別 Year	報考人數 Number of Registered Candidates	到考人數 Number of Actual Examinees	錄取或 及格人數 Number of Qualified Examinees	到考率 % Examination Attendance Rate	錄取或 及格率 % Qualification Rate
101年 2012	17 116	9 419	129	55.03	1.37
102年 2013	3 703	2 222	150	60.01	6.75
103年 2014	2 265	1 505	96	66.45	6.38
104年 2015	1 747	1 175	115	67.26	9.79
105年 2016	1 906	1 317	147	69.10	11.16
106年 2017	2 148	1 552	142	72.25	9.15

(十八)其他不經常舉辦之考試
 (XVIII)Examinations for Others

年別及考試名稱 Year & Examination Name	報考人數 Number of Registered Candidates	到考人數 Number of Actual Examinees	錄取或 及格人數 Number of Qualified Examinees	到考率 % Examination Attendance Rate	錄取或 及格率 % Qualification Rate
87年 1998 高科技或稀少性技術人員考試 Examination for High-Technology or Unusual	328	200	30	60.98	15.00
87年 1998 監察院監察調查人員考試 Examination for Control Yuan Oversight and Investigative	2 594	1 591	40	61.33	2.51
98年 2009 水利人員及水土保持人員考試 Examination for Water Resources and Soil and Water Conservation Personnel	1 381	849	89	61.48	10.48

表25 近5年公務人員特種考試報考人數暨錄取或及格率—按考試名稱分 (1/8)
 Table 25 Special Civil Service Examinations - Registrations & Qualification Rates,
 by Examination Name, last 5 years (1/8)

單位：人					Unit : Person
年別及考試名稱別 Year & Examination Name	報考人數 Number of Registered Candidates	到考人數 Number of Actual Examinees	錄取或 及格人數 Number of Qualified Examinees	到考率 % Examination Attendance Rate	錄取或 及格率 % Qualification Rate
102年 2013	227 007	150 947	8 704	66.49	5.77
地方政府公務人員考試 Examination for Local Government Personnel	99 361	61 795	2 563	62.19	4.15
警察人員考試 Examination for Police Officers	6 168	5 074	1 966	82.26	38.75
一般警察人員考試 Examination for General Police Admittance	13 715	10 272	1 130	74.90	11.00
外交領事人員考試 Examination for Diplomatic and Consular Personnel	990	626	40	63.23	6.39
外交行政人員考試 Examination for Diplomatic Personnel	157	55	7	35.03	12.73
司法人員考試 Examination for Judicial Personnel	25 077	16 851	766	67.20	4.55
司法官考試 Examination for Judges and Prosecutors	7 367	6 386	75	86.68	1.17
關務人員考試 Examination for Customs Personnel	7 206	3 879	242	53.83	6.24
稅務人員考試 Examination for Taxation Personnel	6 068	3 882	181	63.97	4.66
交通事業鐵路人員考試 Examination for Transportation Enterprise Railway Personnel	39 068	28 296	834	72.43	2.95
民航人員考試 Examination for Civil Aviation Personnel	503	280	21	55.67	7.50

表25 近5年公務人員特種考試報考人數暨錄取或及格率—按考試名稱分 (2/8)
 Table 25 Special Civil Service Examinations - Registrations & Qualification Rates,
 by Examination Name, last 5 years (2/8)

年別及考試名稱別 Year & Examination Name	報考人數 Number of Registered Candidates	到考人數 Number of Actual Examinees	錄取或 及格人數 Number of Qualified Examinees	到考率 % Examination Attendance Rate	錄取或 及格率 % Qualification Rate
退除役軍人轉任公務人員考試 Civil Service Transfer Examination for Veterans	908	545	82	60.02	15.05
法務部調查局調查人員考試 Examination for Investigative Agents	4 138	2 558	77	61.82	3.01
國家安全局國家安全情報人員考試 Examination for Intelligence Personnel	756	441	28	58.33	6.35
經濟部專利商標審查人員考試 Examination for Patent and Trademark Examiners	324	150	20	46.30	13.33
原住民族考試 Examination for Indigenous Peoples	4 107	2 405	182	58.56	7.57
身心障礙人員考試 Examination for the Disabled	6 425	4 650	290	72.37	6.24
海岸巡防人員考試 Examination for Coast Guard Personnel	966	580	50	60.04	8.62
移民行政人員考試 Examination for Immigration Administrators	3 703	2 222	150	60.01	6.75
103年 2014	182 975	125 670	9 309	68.68	7.41
地方政府公務人員考試 Examination for Local Government Personnel	75 902	49 651	2 025	65.41	4.08
警察人員考試 Examination for Police Officers	6 211	5 287	2 557	85.12	48.36
一般警察人員考試 Examination for General Police Admittance	12 969	9 980	1 725	76.95	17.28

表25 近5年公務人員特種考試報考人數暨錄取或及格率—按考試名稱分 (3/8)
Table 25 Special Civil Service Examinations - Registrations & Qualification Rates, by Examination Name, last 5 years (3/8)

單位：人	Unit : Person				
年別及考試名稱別 Year & Examination Name	報考人數 Number of Registered Candidates	到考人數 Number of Actual Examinees	錄取或及格人數 Number of Qualified Examinees	到考率 % Examination Attendance Rate	錄取或及格率 % Qualification Rate
外交領事人員考試 Examination for Diplomatic and Consular Personnel	329	277	43	84.19	15.52
外交行政人員考試 Examination for Diplomatic Personnel	294	160	6	54.42	3.75
國際經濟商務人員考試 Examination for International Trade Personnel	396	203	24	51.26	11.82
司法人員考試 Examination for Judicial Personnel	22 369	15 137	786	67.67	5.19
司法官考試 Examination for Judges and Prosecutors	9 366	8 063	54	86.09	0.67
關務人員考試 Examination for Customs Personnel	12 145	6 767	572	55.72	8.45
交通事業鐵路人員考試 Examination for Transportation Enterprise Railway Personnel	27 560	19 788	847	71.80	4.28
民航人員考試 Examination for Civil Aviation Personnel	473	284	15	60.04	5.28
法務部調查局調查人員考試 Examination for Investigative Agents	2 766	1 915	85	69.23	4.44
國家安全局國家安全情報人員考試 Examination for Intelligence Personnel	730	476	26	65.21	5.46
原住民族考試 Examination for Indigenous Peoples	3 399	2 093	179	61.58	8.55
身心障礙人員考試 Examination for the Disabled	5 222	3 755	237	71.91	6.31

表25 近5年公務人員特種考試報考人數暨錄取或及格率—按考試名稱分 (4/8)
Table 25 Special Civil Service Examinations - Registrations & Qualification Rates, by Examination Name, last 5 years (4/8)

年別及考試名稱別 Year & Examination Name	報考人數 Number of Registered Candidates	到考人數 Number of Actual Examinees	錄取或 及格人數 Number of Qualified Examinees	到考率 % Examination Attendance Rate	錄取或 及格率 % Qualification Rate
海岸巡防人員考試 Examination for Coast Guard Personnel	579	329	32	56.82	9.73
移民行政人員考試 Examination for Immigration Administrators	2 265	1 505	96	66.45	6.38
104年 2015	170 956	117 772	10 448	68.89	8.87
地方政府公務人員考試 Examination for Local Government Personnel	63 276	41 632	1 855	65.79	4.46
警察人員考試 Examination for Police Officers	6 073	5 190	2 374	85.46	45.74
一般警察人員考試 Examination for General Police Admittance	14 512	11 543	2 942	79.54	25.49
外交領事人員考試 Examination for Diplomatic and Consular Personnel	471	381	40	80.89	10.50
外交行政人員考試 Examination for Diplomatic Personnel	336	176	11	52.38	6.25
司法人員考試 Examination for Judicial Personnel	21 132	14 023	901	66.36	6.43
司法官考試 Examination for Judges and Prosecutors	9 236	7 626	85	82.57	1.11
關務人員考試 Examination for Customs Personnel	8 171	4 580	109	56.05	2.38
稅務人員考試 Examination for Taxation Personnel	4 187	2 616	130	62.48	4.97

表25 近5年公務人員特種考試報考人數暨錄取或及格率—按考試名稱分 (5/8)
Table 25 Special Civil Service Examinations - Registrations & Qualification Rates, by Examination Name, last 5 years (5/8)

單位：人	Unit : Person				
年別及考試名稱別 Year & Examination Name	報考人數 Number of Registered Candidates	到考人數 Number of Actual Examinees	錄取或及格人數 Number of Qualified Examinees	到考率 % Examination Attendance Rate	錄取或及格率 % Qualification Rate
交通事業鐵路人員考試 Examination for Transportation Enterprise Railway Personnel	26 032	18 322	1 202	70.38	6.56
民航人員考試 Examination for Civil Aviation Personnel	763	441	45	57.80	10.20
退除役軍人轉任公務人員考試 Civil Service Transfer Examination for Veterans	842	548	102	65.08	18.61
法務部調查局調查人員考試 Examination for Investigative Agents	2 552	1 771	109	69.40	6.15
國家安全局國家安全情報人員考試 Examination for Intelligence Personnel	2 100	1 544	55	73.52	3.56
原住民族考試 Examination for Indigenous Peoples	3 297	1 990	156	60.36	7.84
身心障礙人員考試 Examination for the Disabled	5 690	3 925	193	68.98	4.92
海岸巡防人員考試 Examination for Coast Guard Personnel	539	289	24	53.62	8.30
移民行政人員考試 Examination for Immigration Administrators	1 747	1 175	115	67.26	9.79
105年 2016	167 521	117 475	11 490	70.13	9.78
地方政府公務人員考試 Examination for Local Government Personnel	61 147	40 881	1 798	66.86	4.40
警察人員考試 Examination for Police Officers	5 883	5 185	2 519	88.14	48.58

表25 近5年公務人員特種考試報考人數暨錄取或及格率—按考試名稱分 (6/8)
Table 25 Special Civil Service Examinations - Registrations & Qualification Rates, by Examination Name, last 5 years (6/8)

單位：人	Unit : Person				
年別及考試名稱別 Year & Examination Name	報考人數 Number of Registered Candidates	到考人數 Number of Actual Examinees	錄取或及格人數 Number of Qualified Examinees	到考率 % Examination Attendance Rate	錄取或及格率 % Qualification Rate
一般警察人員考試 Examination for General Police Admittance	21 521	16 322	3 188	75.84	19.53
外交領事人員考試 Examination for Diplomatic and Consular Personnel	497	389	42	78.27	10.80
外交行政人員考試 Examination for Diplomatic Personnel	316	177	8	56.01	4.52
國際經濟商務人員考試 Examination for International Trade Personnel	295	158	14	53.56	8.86
司法人員考試 Examination for Judicial Personnel	20 489	13 511	1 015	65.94	7.51
司法官考試 Examination for Judges and Prosecutors	9 297	7 924	102	85.23	1.29
關務人員考試 Examination for Customs Personnel	9 510	5 371	440	56.48	8.19
交通事業鐵路人員考試 Examination for Transportation Enterprise Railway Personnel	24 122	18 053	1 655	74.84	9.17
民航人員考試 Examination for Civil Aviation Personnel	580	339	26	58.45	7.67
法務部調查局調查人員考試 Examination for Investigative Agents	2 945	2 015	120	68.42	5.96
國家安全局國家安全情報人員考試 Examination for Intelligence Personnel	595	385	25	64.71	6.49
原住民族考試 Examination for Indigenous Peoples	3 064	1 756	123	57.31	7.00

表25 近5年公務人員特種考試報考人數暨錄取或及格率—按考試名稱分 (7/8)
Table 25 Special Civil Service Examinations - Registrations & Qualification Rates, by Examination Name, last 5 years (7/8)

單位：人	Unit : Person				
年別及考試名稱別 Year & Examination Name	報考人數 Number of Registered Candidates	到考人數 Number of Actual Examinees	錄取或及格人數 Number of Qualified Examinees	到考率 % Examination Attendance Rate	錄取或及格率 % Qualification Rate
身心障礙人員考試 Examination for the Disabled	4 893	3 432	227	70.14	6.61
海岸巡防人員考試 Examination for Coast Guard Personnel	461	260	41	56.40	15.77
移民行政人員考試 Examination for Immigration Administrators	1 906	1 317	147	69.10	11.16
106年 2017	162 545	115 504	10 837	71.06	9.38
地方政府公務人員考試 Examination for Local Government Personnel	54 401	35 860	1 775	65.92	4.95
警察人員考試 Examination for Police Officers	5 915	5 270	2 547	89.10	48.33
一般警察人員考試 Examination for General Police Admittance	19 374	15 653	3 071	80.79	19.62
外交領事人員考試 Examination for Diplomatic and Consular Personnel	503	397	44	78.93	11.08
外交行政人員考試 Examination for Diplomatic Personnel	271	165	8	60.89	4.85
司法人員考試 Examination for Judicial Personnel	18 728	12 449	801	66.47	6.43
司法官考試 Examination for Judges and Prosecutors	9 819	8 372	100	85.26	1.19
關務人員考試 Examination for Customs Personnel	7 999	4 678	347	58.48	7.42

表25 近5年公務人員特種考試報考人數暨錄取或及格率—按考試名稱分 (8/8)
Table 25 Special Civil Service Examinations - Registrations & Qualification Rates, by Examination Name, last 5 years (8/8)

單位：人	Unit : Person				
年別及考試名稱別 Year & Examination Name	報考人數 Number of Registered Candidates	到考人數 Number of Actual Examinees	錄取或及格人數 Number of Qualified Examinees	到考率 % Examination Attendance Rate	錄取或及格率 % Qualification Rate
交通事業鐵路人員考試 Examination for Transportation Enterprise Railway Personnel	26 922	20 011	1 306	74.33	6.53
民航人員考試 Examination for Civil Aviation Personnel	467	305	13	65.31	4.26
稅務人員考試 Examinations for Taxation Personnel	3 059	1 968	81	64.33	4.12
法務部調查局調查人員考試 Examination for Investigative Agents	2 633	1 877	78	71.29	4.16
國家安全局國家安全情報人員考試 Examination for Intelligence Personnel	1 494	1 126	68	75.37	6.04
原住民族考試 Examination for Indigenous Peoples	2 852	1 689	152	59.22	9.00
身心障礙人員考試 Examination for the Disabled	4 732	3 323	155	70.22	4.66
退除役軍人轉任公務人員考試 Civil Service Transfer Examination for Veterans	726	489	96	67.36	19.63
海岸巡防人員考試 Examination for Coast Guard Personnel	502	320	53	63.75	16.56
移民行政人員考試 Examination for Immigration Administrators	2 148	1 552	142	72.25	9.15

表26 106年公務人員特種考試報考人數暨錄取或及格率—按類科分 (1/27)

(一)地方政府公務人員考試

單位：人

類 科 別 Category	報考人數 Number of Registered Candidates			到考人數 Number of Actual Examinees		
	計	男	女	計	男	女
	Total	Male	Female	Total	Male	Female
總 計 Grand Total	54 401	21 106	33 295	35 860	13 310	22 550
三等 Grade 3	19 633	8 415	11 218	11 911	4 889	7 022
一般行政 General administration	2 047	800	1 247	1 211	455	756
一般民政 General civil administration	583	282	301	332	155	177
戶政 Household registration	478	129	349	286	72	214
社會行政 Social administration	502	136	366	318	88	230
勞工行政 Labor administration	406	152	254	252	93	159
人事行政 Personnel administration	2 131	573	1 558	1 301	319	982
法制 Legal system	918	435	483	378	163	215
地政 Land registration	847	397	450	499	223	276
文化行政 Cultural administration	740	190	550	480	114	366
教育行政 Education administration	874	226	648	556	137	419
博物館管理 Museum management	15	9	6	7	5	2
財稅行政 Tax administration	1 050	310	740	706	197	509
會計 Accounting	1 072	279	793	669	164	505
統計 Statistics	208	117	91	146	84	62

**Table 26 Special Civil Service Examinations - Registrations & Qualification Rates,
by Category, 2017 (1/27)**
(I)Examination for Local Government Personnel

Unit : Person

錄取或及格人數 Number of Qualified Examinees			到考率% Examination Attendance Rate			錄取或及格率% Qualification Rate		
計 Total	男 Male	女 Female	計 Total	男 Male	女 Female	計 Total	男 Male	女 Female
1 775	887	888	65.92	63.06	67.73	4.95	6.66	3.94
840	458	382	60.67	58.10	62.60	7.05	9.37	5.44
48	17	31	59.16	56.88	60.63	3.96	3.74	4.10
25	13	12	56.95	54.96	58.80	7.53	8.39	6.78
27	7	20	59.83	55.81	61.32	9.44	9.72	9.35
19	5	14	63.35	64.71	62.84	5.97	5.68	6.09
10	4	6	62.07	61.18	62.60	3.97	4.30	3.77
45	9	36	61.05	55.67	63.03	3.46	2.82	3.67
8	4	4	41.18	37.47	44.51	2.12	2.45	1.86
46	26	20	58.91	56.17	61.33	9.22	11.66	7.25
9	2	7	64.86	60.00	66.55	1.88	1.75	1.91
32	8	24	63.62	60.62	64.66	5.76	5.84	5.73
1	1	-	46.67	55.56	33.33	14.29	20.00	-
22	12	10	67.24	63.55	68.78	3.12	6.09	1.96
51	14	37	62.41	58.78	63.68	7.62	8.54	7.33
6	6	-	70.19	71.79	68.13	4.11	7.14	-

表26 106年公務人員特種考試報考人數暨錄取或及格率—按類科分 (2/27)

(一)地方政府公務人員考試

單位：人

類 科 別 Category	報考人數 Number of Registered Candidates			到考人數 Number of Actual Examinees		
	計	男	女	計	男	女
	Total	Male	Female	Total	Male	Female
商業行政 Business administration	136	46	90	74	26	48
農業行政 Agricultural administration	165	79	86	109	55	54
經建行政 Economic planning and development administration	376	196	180	215	102	113
交通行政 Transportation administration	310	159	151	187	100	87
觀光行政 Tourism administration	171	35	136	106	23	83
環保行政 Environmental administration	245	130	115	153	81	72
新聞 News	95	28	67	59	17	42
公職社會工作師 Public social worker	770	186	584	516	119	397
法律廉政 Civil service legal ethics	1 221	589	632	664	295	369
財經廉政 Civil service financial ethics	158	72	86	93	41	52
土木工程 Civil engineering	1 092	886	206	702	564	138
化學工程 Chemical engineering	51	36	15	31	21	10
工業工程 Industrial engineering	30	20	10	16	11	5
園藝 Horticulture	69	24	45	47	16	31
農業技術 Agricultural technology	271	121	150	182	85	97
漁業技術 Aquatic technology	7	2	5	7	2	5

**Table 26 Special Civil Service Examinations - Registrations & Qualification Rates,
by Category, 2017 (2/27)**
(I)Examination for Local Government Personnel

Unit : Person

錄取或及格人數 Number of Qualified Examinees			到考率% Examination Attendance Rate			錄取或及格率% Qualification Rate		
計 Total	男 Male	女 Female	計 Total	男 Male	女 Female	計 Total	男 Male	女 Female
5	2	3	54.41	56.52	53.33	6.76	7.69	6.25
12	6	6	66.06	69.62	62.79	11.01	10.91	11.11
24	13	11	57.18	52.04	62.78	11.16	12.75	9.73
11	5	6	60.32	62.89	57.62	5.88	5.00	6.90
4	-	4	61.99	65.71	61.03	3.77	-	4.82
11	7	4	62.45	62.31	62.61	7.19	8.64	5.56
3	-	3	62.11	60.71	62.69	5.08	-	7.14
28	13	15	67.01	63.98	67.98	5.43	10.92	3.78
21	6	15	54.38	50.08	58.39	3.16	2.03	4.07
4	2	2	58.86	56.94	60.47	4.30	4.88	3.85
149	129	20	64.29	63.66	66.99	21.23	22.87	14.49
2	2	-	60.78	58.33	66.67	6.45	9.52	-
1	1	-	53.33	55.00	50.00	6.25	9.09	-
3	3	-	68.12	66.67	68.89	6.38	18.75	-
25	13	12	67.16	70.25	64.67	13.74	15.29	12.37
1	-	1	100.00	100.00	100.00	14.29	-	20.00

表26 106年公務人員特種考試報考人數暨錄取或及格率—按類科分 (3/27)

(一)地方政府公務人員考試

單位：人

類 科 別 Category	報考人數 Number of Registered Candidates			到考人數 Number of Actual Examinees		
	計	男	女	計	男	女
	Total	Male	Female	Total	Male	Female
養殖技術 Aquaculture technology	44	26	18	28	15	13
公職獸醫師 Public veterinarian	70	29	41	40	19	21
水土保持工程 Soil and water conservation engineering	96	67	29	63	46	17
水利工程 Hydraulic engineering	108	83	25	71	53	18
建築工程 Architectural engineering	173	99	74	127	70	57
都市計畫技術 Urban planning technology	105	55	50	68	34	34
環境工程 Environmental engineering	40	24	16	28	15	13
公職建築師 Public architect	5	2	3	2	1	1
機械工程 Mechanical engineering	127	121	6	71	68	3
電力工程 Electrical engineering	208	194	14	108	102	6
資訊處理 Information processing	576	442	134	311	231	80
衛生技術 Health technology	325	144	181	214	101	113
環保技術 Environmental protection technology	256	163	93	165	100	65
交通技術 Transportation technology	144	94	50	90	55	35
測量製圖 Surveying and cartography	318	228	90	223	152	71
四等 Grade 4	18 036	6 930	11 106	11 648	4 238	7 410

**Table 26 Special Civil Service Examinations - Registrations & Qualification Rates,
by Category, 2017 (3/27)**
(I)Examination for Local Government Personnel

Unit : Person

錄取或及格人數 Number of Qualified Examinees			到考率% Examination Attendance Rate			錄取或及格率% Qualification Rate		
計 Total	男 Male	女 Female	計 Total	男 Male	女 Female	計 Total	男 Male	女 Female
3	2	1	63.64	57.69	72.22	10.71	13.33	7.69
13	4	9	57.14	65.52	51.22	32.50	21.05	42.86
9	8	1	65.63	68.66	58.62	14.29	17.39	5.88
9	7	2	65.74	63.86	72.00	12.68	13.21	11.11
46	27	19	73.41	70.71	77.03	36.22	38.57	33.33
6	1	5	64.76	61.82	68.00	8.82	2.94	14.71
4	3	1	70.00	62.50	81.25	14.29	20.00	7.69
2	1	1	40.00	50.00	33.33	100.00	100.00	100.00
9	9	-	55.91	56.20	50.00	12.68	13.24	-
13	12	1	51.92	52.58	42.86	12.04	11.76	16.67
13	12	1	53.99	52.26	59.70	4.18	5.19	1.25
9	4	5	65.85	70.14	62.43	4.21	3.96	4.42
21	16	5	64.45	61.35	69.89	12.73	16.00	7.69
5	3	2	62.50	58.51	70.00	5.56	5.45	5.71
25	19	6	70.13	66.67	78.89	11.21	12.50	8.45
639	310	329	64.58	61.15	66.72	5.49	7.31	4.44

表26 106年公務人員特種考試報考人數暨錄取或及格率—按類科分 (4/27)

(一)地方政府公務人員考試

單位：人

類 科 別 Category	報考人數 Number of Registered Candidates			到考人數 Number of Actual Examinees		
	計	男	女	計	男	女
	Total	Male	Female	Total	Male	Female
一般行政 General administration	3 886	1 309	2 577	2 767	913	1 854
一般民政 General civil administration	1 931	767	1 164	1 224	482	742
戶政 Household registration	1 207	310	897	731	175	556
社會工作 Social work	48	19	29	32	12	20
社會行政 Social administration	688	194	494	464	119	345
勞工行政 Labor administration	141	43	98	88	19	69
人事行政 Personnel administration	1 595	360	1 235	991	196	795
地政 Land registration	641	252	389	363	126	237
文化行政 Cultural administration	123	30	93	87	22	65
教育行政 Education administration	530	111	419	330	65	265
圖書資訊管理 Library and information management	177	57	120	127	34	93
財稅行政 Tax administration	1 085	242	843	734	160	574
會計 Accounting	825	230	595	510	130	380
統計 Statistics	92	39	53	65	20	45
農業行政 Agricultural administration	70	30	40	40	18	22
經建行政 Economic planning and development administration	347	156	191	236	94	142

**Table 26 Special Civil Service Examinations - Registrations & Qualification Rates,
by Category, 2017 (4/27)**
(I)Examination for Local Government Personnel

Unit : Person

錄取或及格人數 Number of Qualified Examinees			到考率% Examination Attendance Rate			錄取或及格率% Qualification Rate		
計 Total	男 Male	女 Female	計 Total	男 Male	女 Female	計 Total	男 Male	女 Female
65	32	33	71.20	69.75	71.94	2.35	3.50	1.78
69	32	37	63.39	62.84	63.75	5.64	6.64	4.99
35	10	25	60.56	56.45	61.98	4.79	5.71	4.50
6	3	3	66.67	63.16	68.97	18.75	25.00	15.00
34	6	28	67.44	61.34	69.84	7.33	5.04	8.12
1	1	-	62.41	44.19	70.41	1.14	5.26	-
31	5	26	62.13	54.44	64.37	3.13	2.55	3.27
32	12	20	56.63	50.00	60.93	8.82	9.52	8.44
2	1	1	70.73	73.33	69.89	2.30	4.55	1.54
15	2	13	62.26	58.56	63.25	4.55	3.08	4.91
6	2	4	71.75	59.65	77.50	4.72	5.88	4.30
20	5	15	67.65	66.12	68.09	2.72	3.13	2.61
35	10	25	61.82	56.52	63.87	6.86	7.69	6.58
1	-	1	70.65	51.28	84.91	1.54	-	2.22
1	-	1	57.14	60.00	55.00	2.50	-	4.55
22	14	8	68.01	60.26	74.35	9.32	14.89	5.63

表26 106年公務人員特種考試報考人數暨錄取或及格率—按類科分 (5/27)

(一)地方政府公務人員考試

單位：人

類 科 別 Category	報考人數 Number of Registered Candidates			到考人數 Number of Actual Examinees		
	計	男	女	計	男	女
	Total	Male	Female	Total	Male	Female
交通行政 Transportation administration	178	107	71	112	58	54
觀光行政 Tourism administration	73	24	49	38	10	28
衛生行政 Health administration	327	70	257	229	51	178
環保行政 Environmental administration	144	72	72	84	40	44
新聞 News	52	15	37	39	13	26
法律廉政 Civil service legal ethics	740	338	402	355	155	200
土木工程 Civil engineering	767	574	193	482	363	119
化學工程 Chemical engineering	8	5	3	3	2	1
天文 Astronomy	25	21	4	18	15	3
園藝 Horticulture	24	13	11	16	7	9
農業技術 Agricultural technology	98	41	57	71	31	40
漁業技術 Aquatic technology	24	15	9	17	11	6
養殖技術 Aquaculture technology	14	8	6	10	6	4
水利工程 Hydraulic engineering	60	40	20	48	29	19
建築工程 Architectural engineering	89	45	44	59	28	31
都市計畫技術 Urban planning technology	70	29	41	46	15	31

**Table 26 Special Civil Service Examinations - Registrations & Qualification Rates,
by Category, 2017 (5/27)**
(I)Examination for Local Government Personnel

Unit : Person

錄取或及格人數 Number of Qualified Examinees			到考率% Examination Attendance Rate			錄取或及格率% Qualification Rate		
計 Total	男 Male	女 Female	計 Total	男 Male	女 Female	計 Total	男 Male	女 Female
5	2	3	62.92	54.21	76.06	4.46	3.45	5.56
2	1	1	52.05	41.67	57.14	5.26	10.00	3.57
3	-	3	70.03	72.86	69.26	1.31	-	1.69
7	5	2	58.33	55.56	61.11	8.33	12.50	4.55
4	1	3	75.00	86.67	70.27	10.26	7.69	11.54
8	3	5	47.97	45.86	49.75	2.25	1.94	2.50
92	78	14	62.84	63.24	61.66	19.09	21.49	11.76
-	-	-	37.50	40.00	33.33	-	-	-
1	1	-	72.00	71.43	75.00	5.56	6.67	-
2	1	1	66.67	53.85	81.82	12.50	14.29	11.11
7	3	4	72.45	75.61	70.18	9.86	9.68	10.00
2	2	-	70.83	73.33	66.67	11.76	18.18	-
1	-	1	71.43	75.00	66.67	10.00	-	25.00
10	7	3	80.00	72.50	95.00	20.83	24.14	15.79
3	1	2	66.29	62.22	70.45	5.08	3.57	6.45
4	1	3	65.71	51.72	75.61	8.70	6.67	9.68

表26 106年公務人員特種考試報考人數暨錄取或及格率—按類科分 (6/27)

(一)地方政府公務人員考試

單位：人

類 科 別 Category	報考人數 Number of Registered Candidates			到考人數 Number of Actual Examinees		
	計	男	女	計	男	女
	Total	Male	Female	Total	Male	Female
環境工程 Environmental engineering	30	21	9	20	13	7
機械工程 Mechanical engineering	204	192	12	143	134	9
電力工程 Electrical engineering	308	289	19	173	162	11
電子工程 Electronic engineering	162	143	19	99	85	14
電信工程 Telecommunication engineering	27	23	4	11	9	2
資訊處理 Information processing	212	152	60	142	100	42
衛生技術 Health technology	287	119	168	180	61	119
衛生檢驗 Health inspection	5	2	3	3	1	2
環保技術 Environmental protection technology	199	113	86	113	59	54
交通技術 Transportation technology	85	52	33	47	29	18
測量製圖 Surveying and cartography	292	211	81	194	135	59
景觀 Landscape architecture	57	19	38	45	13	32
食品衛生檢驗 Food hygiene inspection	89	28	61	62	18	44
五等 Grade 5	16 732	5 761	10 971	12 301	4 183	8 118
一般行政 General administration	10 910	3 739	7 171	8 246	2 825	5 421
一般民政 General civil administration	326	151	175	232	108	124

**Table 26 Special Civil Service Examinations - Registrations & Qualification Rates,
by Category, 2017 (6/27)**
(I)Examination for Local Government Personnel

Unit : Person

錄取或及格人數 Number of Qualified Examinees			到考率% Examination Attendance Rate			錄取或及格率% Qualification Rate		
計 Total	男 Male	女 Female	計 Total	男 Male	女 Female	計 Total	男 Male	女 Female
1	1	-	66.67	61.90	77.78	5.00	7.69	-
13	13	-	70.10	69.79	75.00	9.09	9.70	-
17	17	-	56.17	56.06	57.89	9.83	10.49	-
6	5	1	61.11	59.44	73.68	6.06	5.88	7.14
1	1	-	40.74	39.13	50.00	9.09	11.11	-
3	1	2	66.98	65.79	70.00	2.11	1.00	4.76
17	1	16	62.72	51.26	70.83	9.44	1.64	13.45
1	-	1	60.00	50.00	66.67	33.33	-	50.00
14	6	8	56.78	52.21	62.79	12.39	10.17	14.81
6	3	3	55.29	55.77	54.55	12.77	10.34	16.67
29	20	9	66.44	63.98	72.84	14.95	14.81	15.25
4	1	3	78.95	68.42	84.21	8.89	7.69	9.38
1	-	1	69.66	64.29	72.13	1.61	-	2.27
296	119	177	73.52	72.61	74.00	2.41	2.84	2.18
152	52	100	75.58	75.55	75.60	1.84	1.84	1.84
13	7	6	71.17	71.52	70.86	5.60	6.48	4.84

表26 106年公務人員特種考試報考人數暨錄取或及格率—按類科分 (7/27)

(一)地方政府公務人員考試

單位：人

類 科 別 Category	報考人數 Number of Registered Candidates			到考人數 Number of Actual Examinees		
	計	男	女	計	男	女
	Total	Male	Female	Total	Male	Female
戶政 Household registration	1 480	422	1 058	1 037	292	745
社會行政 Social administration	444	131	313	346	99	247
人事行政 Personnel administration	462	128	334	312	82	230
地政 Land registration	785	298	487	527	188	339
教育行政 Education administration	168	45	123	111	26	85
圖書資訊管理 Library and information management	461	167	294	336	118	218
財稅行政 Tax administration	576	145	431	400	92	308
會計 Accounting	144	49	95	96	31	65
經建行政 Economic planning and development administration	300	117	183	197	73	124
廉政 Civil service ethics	483	199	284	327	130	197
電子工程 Electronic engineering	193	170	23	134	119	15

**Table 26 Special Civil Service Examinations - Registrations & Qualification Rates,
by Category, 2017 (7/27)**
(I)Examination for Local Government Personnel

Unit : Person

錄取或及格人數 Number of Qualified Examinees			到考率% Examination Attendance Rate			錄取或及格率% Qualification Rate		
計 Total	男 Male	女 Female	計 Total	男 Male	女 Female	計 Total	男 Male	女 Female
33	10	23	70.07	69.19	70.42	3.18	3.42	3.09
9	1	8	77.93	75.57	78.91	2.60	1.01	3.24
14	10	4	67.53	64.06	68.86	4.49	12.20	1.74
26	14	12	67.13	63.09	69.61	4.93	7.45	3.54
1	1	-	66.07	57.78	69.11	0.90	3.85	-
7	3	4	72.89	70.66	74.15	2.08	2.54	1.83
21	8	13	69.44	63.45	71.46	5.25	8.70	4.22
3	2	1	66.67	63.27	68.42	3.13	6.45	1.54
7	4	3	65.67	62.39	67.76	3.55	5.48	2.42
6	3	3	67.70	65.33	69.37	1.83	2.31	1.52
4	4	-	69.43	70.00	65.22	2.99	3.36	-

表26 106年公務人員特種考試報考人數暨錄取或及格率—按類科分 (8/27)

(二)警察人員考試

單位：人

類 科 別 Category	報考人數 Number of Registered Candidates			到考人數 Number of Actual Examinees		
	計	男	女	計	男	女
	Total	Male	Female	Total	Male	Female
總 計 Grand Total	5 915	4 796	1 119	5 270	4 292	978
三等 Grade 3	3 614	2 723	891	3 014	2 261	753
行政警察人員 Administrative police officer	1 668	1 242	426	1 408	1 044	364
外事警察人員 Foreign affairs police officer	77	43	34	64	35	29
刑事警察人員 Criminal police officer	581	427	154	467	337	130
公共安全人員 Public security officer	61	49	12	51	40	11
犯罪防治人員預防組 Crime prevention officer: prevention	67	37	30	55	34	21
消防警察人員 Fire safety police	632	530	102	510	431	79
交通警察人員交通組 Traffic police officer: traffic	83	66	17	68	55	13
警察資訊管理人員 Police information management officer	56	48	8	48	40	8
刑事鑑識人員 Forensic investigator	33	25	8	29	22	7
國境警察人員 Border police officer	79	51	28	71	46	25
水上警察人員 Maritime police officer	70	57	13	61	49	12
警察法制人員 Police legal affairs	118	88	30	104	77	27
行政管理人員 Administrative management personnel	89	60	29	78	51	27
四等 Grade 4	2 301	2 073	228	2 256	2 031	225
行政警察人員 Administrative police officer	1 899	1 712	187	1 869	1 683	186
消防警察人員 Fire safety police	300	271	29	287	259	28
水上警察人員輪機組 Maritime police officer: marine engineering	52	46	6	51	45	6
水上警察人員航海組 Maritime police officer: marine navigation	50	44	6	49	44	5

**Table 26 Special Civil Service Examinations - Registrations & Qualification Rates,
by Category, 2017 (8/27)**
(II) Examination for Police Officers

Unit : Person

錄取或及格人數 Number of Qualified Examinees			到考率% Examination Attendance Rate			錄取或及格率% Qualification Rate		
計 Total	男 Male	女 Female	計 Total	男 Male	女 Female	計 Total	男 Male	女 Female
2 547	2 221	326	89.10	89.49	87.40	48.33	51.75	33.33
434	330	104	83.40	83.03	84.51	14.40	14.60	13.81
104	75	29	84.41	84.06	85.45	7.39	7.18	7.97
18	10	8	83.12	81.40	85.29	28.13	28.57	27.59
52	43	9	80.38	78.92	84.42	11.13	12.76	6.92
20	16	4	83.61	81.63	91.67	39.22	40.00	36.36
18	11	7	82.09	91.89	70.00	32.73	32.35	33.33
78	59	19	80.70	81.32	77.45	15.29	13.69	24.05
20	17	3	81.93	83.33	76.47	29.41	30.91	23.08
17	12	5	85.71	83.33	100.00	35.42	30.00	62.50
14	13	1	87.88	88.00	87.50	48.28	59.09	14.29
12	10	2	89.87	90.20	89.29	16.90	21.74	8.00
42	35	7	87.14	85.96	92.31	68.85	71.43	58.33
23	17	6	88.14	87.50	90.00	22.12	22.08	22.22
16	12	4	87.64	85.00	93.10	20.51	23.53	14.81
2 113	1 891	222	98.04	97.97	98.68	93.66	93.11	98.67
1 775	1 591	184	98.42	98.31	99.47	94.97	94.53	98.92
246	219	27	95.67	95.57	96.55	85.71	84.56	96.43
46	40	6	98.08	97.83	100.00	90.20	88.89	100.00
46	41	5	98.00	100.00	83.33	93.88	93.18	100.00

表26 106年公務人員特種考試報考人數暨錄取或及格率—按類科分 (9/27)

(三)一般警察人員考試

單位：人

類 科 別 Category	報考人數 Number of Registered Candidates			到考人數 Number of Actual Examinees		
	計	男	女	計	男	女
	Total	Male	Female	Total	Male	Female
總 計 Grand Total	19 374	14 107	5 267	15 653	11 403	4 250
二等 Grade 2	41	36	5	24	21	3
刑事警察人員數位鑑識組 Criminal police officer: digital forensics	26	23	3	15	13	2
刑事警察人員犯罪分析組 Criminal police officer: criminal analysis	15	13	2	9	8	1
三等 Grade 3	1 140	579	561	664	340	324
行政警察人員 Administrative police officer	653	295	358	395	186	209
外事警察人員 Foreign affairs police officer	30	21	9	19	13	6
犯罪防治人員預防組 Crime prevention officer: prevention	98	35	63	57	17	40
消防警察人員 Fire safety police	33	31	2	12	12	-
警察資訊管理人員 Police information management officer	75	57	18	49	36	13
警察法制人員 Police legal affairs	212	121	91	109	65	44
行政管理人員 Administrative management personnel	39	19	20	23	11	12
四等 Grade 4	18 193	13 492	4 701	14 965	11 042	3 923
行政警察人員 Administrative police officer	15 017	10 636	4 381	12 338	8 686	3 652
消防警察人員 Fire safety police	2 946	2 664	282	2 440	2 200	240
水上警察人員輪機組 Maritime police officer: marine engineering	142	135	7	111	106	5
水上警察人員航海組 Maritime police officer: marine navigation	88	57	31	76	50	26

**Table 26 Special Civil Service Examinations - Registrations & Qualification Rates,
by Category, 2017 (9/27)**
(Ⅲ) Examination for General Police Admittance

Unit : Person

錄取或及格人數 Number of Qualified Examinees			到考率% Examination Attendance Rate			錄取或及格率% Qualification Rate		
計 Total	男 Male	女 Female	計 Total	男 Male	女 Female	計 Total	男 Male	女 Female
3 071	2 122	949	80.79	80.83	80.69	19.62	18.61	22.33
2	1	1	58.54	58.33	60.00	8.33	4.76	33.33
1	-	1	57.69	56.52	66.67	6.67	-	50.00
1	1	-	60.00	61.54	50.00	11.11	12.50	-
61	30	31	58.25	58.72	57.75	9.19	8.82	9.57
39	16	23	60.49	63.05	58.38	9.87	8.60	11.00
1	1	-	63.33	61.90	66.67	5.26	7.69	-
5	3	2	58.16	48.57	63.49	8.77	17.65	5.00
-	-	-	36.36	38.71	-	-	-	-
5	3	2	65.33	63.16	72.22	10.20	8.33	15.38
5	3	2	51.42	53.72	48.35	4.59	4.62	4.55
6	4	2	58.97	57.89	60.00	26.09	36.36	16.67
3 008	2 091	917	82.26	81.84	83.45	20.10	18.94	23.37
2 351	1 501	850	82.16	81.67	83.36	19.05	17.28	23.27
590	536	54	82.82	82.58	85.11	24.18	24.36	22.50
32	31	1	78.17	78.52	71.43	28.83	29.25	20.00
35	23	12	86.36	87.72	83.87	46.05	46.00	46.15

表26 106年公務人員特種考試報考人數暨錄取或及格率—按類科分 (10/27)

(四)外交領事人員考試

單位：人

類 科 別 Category	報考人數 Number of Registered Candidates			到考人數 Number of Actual Examinees		
	計	男	女	計	男	女
	Total	Male	Female	Total	Male	Female
總 計 Grand Total	503	217	286	397	170	227
三等 Grade 3	503	217	286	397	170	227
英文組 English division	345	146	199	270	113	157
西班牙文組 Spanish division	33	16	17	27	12	15
法文組 French division	26	12	14	20	11	9
德文組 German division	16	6	10	14	5	9
日文組 Japanese division	54	23	31	44	19	25
阿拉伯文組 Arabic division	11	6	5	9	5	4
土耳其文組 Turkish division	1	1	-	1	1	-
越南文組 Vietnam division	4	1	3	4	1	3
印尼文組 Indonesia division	13	6	7	8	3	5

(五)外交行政人員考試

單位：人

類 科 別 Category	報考人數 Number of Registered Candidates			到考人數 Number of Actual Examinees		
	計	男	女	計	男	女
	Total	Male	Female	Total	Male	Female
總 計 Grand Total	271	91	180	165	57	108
四等 Grade 4	271	91	180	165	57	108
行政組 Administrative division	225	62	163	144	43	101
資訊組 Informative division	46	29	17	21	14	7

**Table 26 Special Civil Service Examinations - Registrations & Qualification Rates,
by Category, 2017 (10/27)**

(IV) Examination for Diplomatic and Consular Personnel

Unit : Person

錄取或及格人數 Number of Qualified Examinees			到考率% Examination Attendance Rate			錄取或及格率% Qualification Rate		
計 Total	男 Male	女 Female	計 Total	男 Male	女 Female	計 Total	男 Male	女 Female
44	27	17	78.93	78.34	79.37	11.08	15.88	7.49
44	27	17	78.93	78.34	79.37	11.08	15.88	7.49
31	17	14	78.26	77.40	78.89	11.48	15.04	8.92
4	3	1	81.82	75.00	88.24	14.81	25.00	6.67
2	2	-	76.92	91.67	64.29	10.00	18.18	-
1	1	-	87.50	83.33	90.00	7.14	20.00	-
3	2	1	81.48	82.61	80.65	6.82	10.53	4.00
1	1	-	81.82	83.33	80.00	11.11	20.00	-
-	-	-	100.00	100.00	-	-	-	-
1	-	1	100.00	100.00	100.00	25.00	-	33.33
1	1	-	61.54	50.00	71.43	12.50	33.33	-

(V) Examination for Diplomatic Personnel

Unit : Person

錄取或及格人數 Number of Qualified Examinees			到考率% Examination Attendance Rate			錄取或及格率% Qualification Rate		
計 Total	男 Male	女 Female	計 Total	男 Male	女 Female	計 Total	男 Male	女 Female
8	4	4	60.89	62.64	60.00	4.85	7.02	3.70
8	4	4	60.89	62.64	60.00	4.85	7.02	3.70
6	2	4	64.00	69.35	61.96	4.17	4.65	3.96
2	2	-	45.65	48.28	41.18	9.52	14.29	-

表26 106年公務人員特種考試報考人數暨錄取或及格率—按類科分 (11/27)

(六)司法人員考試

單位：人

類 科 別 Category	報考人數 Number of Registered Candidates			到考人數 Number of Actual Examinees		
	計	男	女	計	男	女
	Total	Male	Female	Total	Male	Female
總 計 Grand Total	18 728	9 392	9 336	12 449	6 004	6 445
三等 Grade 3	3 514	1 815	1 699	2 008	1 034	974
監獄官(男) Prison warden (male)	396	396	-	299	299	-
監獄官(女) Prison warden (female)	59	-	59	40	-	40
檢察事務官偵查實務組 Prosecutor investigator: investigation group	783	372	411	408	184	224
檢察事務官財經實務組 Prosecutor investigator: financial and economic affairs group	231	103	128	115	50	65
檢察事務官電子資訊組 Prosecutor investigator: electronic data group	79	73	6	35	34	1
檢察事務官營繕工程組 Prosecutor investigator: engineering group	100	82	18	45	38	7
行政執行官 Administrative executive	702	390	312	387	207	180
司法事務官法律事務組 Judicial associate officer: Legal affairs group	258	113	145	131	63	68
鑑識人員 Forensic officers	29	13	16	21	9	12
家事調查官 Family Investigator	281	76	205	167	46	121
法院書記官 Court clerk	253	103	150	141	53	88
觀護人 Probation officer	343	94	249	219	51	168

**Table 26 Special Civil Service Examinations - Registrations & Qualification Rates,
by Category, 2017 (11/27)
(VI) Examination for Judicial Personnel**

Unit : Person

錄取或及格人數 Number of Qualified Examinees			到考率% Examination Attendance Rate			錄取或及格率% Qualification Rate		
計 Total	男 Male	女 Female	計 Total	男 Male	女 Female	計 Total	男 Male	女 Female
801	490	311	66.47	63.93	69.03	6.43	8.16	4.83
107	66	41	57.14	56.97	57.33	5.33	6.38	4.21
31	31	-	75.51	75.51	-	10.37	10.37	-
4	-	4	67.80	-	67.80	10.00	-	10.00
13	8	5	52.11	49.46	54.50	3.19	4.35	2.23
7	5	2	49.78	48.54	50.78	6.09	10.00	3.08
3	3	-	44.30	46.58	16.67	8.57	8.82	-
3	3	-	45.00	46.34	38.89	6.67	7.89	-
3	2	1	55.13	53.08	57.69	0.78	0.97	0.56
10	4	6	50.78	55.75	46.90	7.63	6.35	8.82
1	1	-	72.41	69.23	75.00	4.76	11.11	-
14	4	10	59.43	60.53	59.02	8.38	8.70	8.26
2	-	2	55.73	51.46	58.67	1.42	-	2.27
16	5	11	63.85	54.26	67.47	7.31	9.80	6.55

表26 106年公務人員特種考試報考人數暨錄取或及格率—按類科分 (12/27)

(六)司法人員考試

單位：人

類 科 別 Category	報考人數 Number of Registered Candidates			到考人數 Number of Actual Examinees		
	計	男	女	計	男	女
	Total	Male	Female	Total	Male	Female
四等 Grade 4	10 222	5 853	4 369	6 752	3 710	3 042
監所管理員(男) Correctional facility custodial personnel (male)	2 205	2 205	-	1 468	1 468	-
監所管理員(女) Correctional facility custodial personnel (female)	323	-	323	216	-	216
法警(男) Judicial police (male)	1 440	1 440	-	859	859	-
法警(女) Judicial police (female)	278	-	278	169	-	169
執達員 Bailiff	882	374	508	562	226	336
執行員 Functionary	114	52	62	64	24	40
法院書記官 Court clerk	4 980	1 782	3 198	3 414	1 133	2 281
五等 Grade 5	4 992	1 724	3 268	3 689	1 260	2 429
錄事 Clerk assistant	3 888	1 226	2 662	2 879	898	1 981
庭務員 Court attendant	1 104	498	606	810	362	448

(七)司法官考試

單位：人

類 科 別 Category	報考人數 Number of Registered Candidates			到考人數 Number of Actual Examinees		
	計	男	女	計	男	女
	Total	Male	Female	Total	Male	Female
總 計 Grand Total	9 819	5 327	4 492	8 372	4 460	3 912
三等 Grade 3	9 819	5 327	4 492	8 372	4 460	3 912
司法官 Judges and Prosecutors	9 819	5 327	4 492	8 372	4 460	3 912

**Table 26 Special Civil Service Examinations - Registrations & Qualification Rates,
by Category, 2017 (12/27)
(VI) Examination for Judicial Personnel**

Unit : Person

錄取或及格人數 Number of Qualified Examinees			到考率% Examination Attendance Rate			錄取或及格率% Qualification Rate		
計 Total	男 Male	女 Female	計 Total	男 Male	女 Female	計 Total	男 Male	女 Female
552	362	190	66.05	63.39	69.63	8.18	9.76	6.25
125	125	-	66.58	66.58	-	8.51	8.51	-
21	-	21	66.87	-	66.87	9.72	-	9.72
144	144	-	59.65	59.65	-	16.76	16.76	-
4	-	4	60.79	-	60.79	2.37	-	2.37
42	13	29	63.72	60.43	66.14	7.47	5.75	8.63
3	-	3	56.14	46.15	64.52	4.69	-	7.50
213	80	133	68.55	63.58	71.33	6.24	7.06	5.83
142	62	80	73.90	73.09	74.33	3.85	4.92	3.29
105	40	65	74.05	73.25	74.42	3.65	4.45	3.28
37	22	15	73.37	72.69	73.93	4.57	6.08	3.35

(VII) Examination for Judges and Prosecutors

Unit : Person

錄取或及格人數 Number of Qualified Examinees			到考率% Examination Attendance Rate			錄取或及格率% Qualification Rate		
計 Total	男 Male	女 Female	計 Total	男 Male	女 Female	計 Total	男 Male	女 Female
100	46	54	85.26	83.72	87.09	1.19	1.03	1.38
100	46	54	85.26	83.72	87.09	1.19	1.03	1.38
100	46	54	85.26	83.72	87.09	1.19	1.03	1.38

表26 106年公務人員特種考試報考人數暨錄取或及格率—按類科分 (13/27)

(八)關務人員考試

單位：人

類 科 別 Category	報考人數 Number of Registered Candidates			到考人數 Number of Actual Examinees		
	計	男	女	計	男	女
	Total	Male	Female	Total	Male	Female
總 計 Grand Total	7 999	3 775	4 224	4 678	2 080	2 598
三等 Grade 3	3 456	1 816	1 640	1 809	918	891
財稅行政 Tax administration	402	115	287	213	53	160
關稅法務 Customs law	911	376	535	387	152	235
關稅會計 Customs accounting	536	138	398	308	69	239
化學工程 Chemical engineering	289	183	106	161	104	57
紡織工程 Textile engineering	99	44	55	73	36	37
機械工程 Mechanical engineering	217	197	20	109	101	8
電機工程 Electronic engineering	399	367	32	190	172	18
資訊處理 Information processing	380	289	91	226	168	58
輻射安全技術工程 Radiation safety technology engineering	161	86	75	110	53	57
藥事 Pharmaceutics	62	21	41	32	10	22
四等 Grade 4	4 543	1 959	2 584	2 869	1 162	1 707
一般行政 General administration	2 585	780	1 805	1 588	421	1 167
關稅會計 Customs accounting	504	111	393	329	64	265
化學工程 Chemical engineering	347	186	161	239	125	114
紡織工程 Textile engineering	99	45	54	69	30	39

**Table 26 Special Civil Service Examinations - Registrations & Qualification Rates,
by Category, 2017 (13/27)**
(VIII) Examination for Customs Personnel

Unit : Person

錄取或及格人數 Number of Qualified Examinees			到考率% Examination Attendance Rate			錄取或及格率% Qualification Rate		
計 Total	男 Male	女 Female	計 Total	男 Male	女 Female	計 Total	男 Male	女 Female
347	199	148	58.48	55.10	61.51	7.42	9.57	5.70
246	147	99	52.34	50.55	54.33	13.60	16.01	11.11
20	4	16	52.99	46.09	55.75	9.39	7.55	10.00
30	12	18	42.48	40.43	43.93	7.75	7.89	7.66
15	7	8	57.46	50.00	60.05	4.87	10.14	3.35
39	24	15	55.71	56.83	53.77	24.22	23.08	26.32
20	11	9	73.74	81.82	67.27	27.40	30.56	24.32
31	28	3	50.23	51.27	40.00	28.44	27.72	37.50
48	45	3	47.62	46.87	56.25	25.26	26.16	16.67
8	3	5	59.47	58.13	63.74	3.54	1.79	8.62
19	9	10	68.32	61.63	76.00	17.27	16.98	17.54
16	4	12	51.61	47.62	53.66	50.00	40.00	54.55
101	52	49	63.15	59.32	66.06	3.52	4.48	2.87
38	13	25	61.43	53.97	64.65	2.39	3.09	2.14
8	-	8	65.28	57.66	67.43	2.43	-	3.02
18	10	8	68.88	67.20	70.81	7.53	8.00	7.02
7	1	6	69.70	66.67	72.22	10.14	3.33	15.38

表26 106年公務人員特種考試報考人數暨錄取或及格率—按類科分 (14/27)

(八)關務人員考試

單位：人

類 科 別 Category	報考人數 Number of Registered Candidates			到考人數 Number of Actual Examinees		
	計	男	女	計	男	女
	Total	Male	Female	Total	Male	Female
機械工程 Mechanical engineering	251	225	26	160	143	17
電機工程 Electronic engineering	405	374	31	246	223	23
資訊處理 Information processing	352	238	114	238	156	82

(九)交通事業鐵路人員考試

單位：人

類 科 別 Category	報考人數 Number of Registered Candidates			到考人數 Number of Actual Examinees		
	計	男	女	計	男	女
	Total	Male	Female	Total	Male	Female
總 計 Grand Total	26 922	17 456	9 466	20 011	12 999	7 012
高員三級 Senior level 3	1 196	917	279	750	583	167
會計 Accounting	212	84	128	102	36	66
材料管理 Materials management	70	44	26	34	21	13
土木工程 Civil engineering	285	249	36	199	170	29
機械工程 Mechanical engineering	122	112	10	77	69	8
電子工程 Electronic engineering	124	116	8	84	79	5
資訊處理 Information processing	230	166	64	156	113	43
電力工程 Electrical engineering	153	146	7	98	95	3

**Table 26 Special Civil Service Examinations - Registrations & Qualification Rates,
by Category, 2017 (14/27)**
(VIII) Examination for Customs Personnel

Unit : Person

錄取或及格人數 Number of Qualified Examinees			到考率% Examination Attendance Rate			錄取或及格率% Qualification Rate		
計 Total	男 Male	女 Female	計 Total	男 Male	女 Female	計 Total	男 Male	女 Female
11	10	1	63.75	63.56	65.38	6.88	6.99	5.88
15	15	-	60.74	59.63	74.19	6.10	6.73	-
4	3	1	67.61	65.55	71.93	1.68	1.92	1.22

(IX) Examination for Transportation Enterprise Railway Personnel

Unit : Person

錄取或及格人數 Number of Qualified Examinees			到考率% Examination Attendance Rate			錄取或及格率% Qualification Rate		
計 Total	男 Male	女 Female	計 Total	男 Male	女 Female	計 Total	男 Male	女 Female
1 306	1 097	209	74.33	74.47	74.08	6.53	8.44	2.98
31	25	6	62.71	63.58	59.86	4.13	4.29	3.59
8	4	4	48.11	42.86	51.56	7.84	11.11	6.06
1	1	-	48.57	47.73	50.00	2.94	4.76	-
4	4	-	69.82	68.27	80.56	2.01	2.35	-
5	4	1	63.11	61.61	80.00	6.49	5.80	12.50
9	8	1	67.74	68.10	62.50	10.71	10.13	20.00
1	1	-	67.83	68.07	67.19	0.64	0.88	-
3	3	-	64.05	65.07	42.86	3.06	3.16	-

表26 106年公務人員特種考試報考人數暨錄取或及格率—按類科分 (15/27)

(九)交通事業鐵路人員考試

單位：人

類 科 別 Category	報考人數 Number of Registered Candidates			到考人數 Number of Actual Examinees		
	計	男	女	計	男	女
	Total	Male	Female	Total	Male	Female
員級 Officer	4 019	2 724	1 295	2 639	1 757	882
事務管理 Operation management	220	100	120	102	43	59
材料管理 Materials management	39	23	16	17	9	8
運輸營業 Transportation operation	2 465	1 441	1 024	1 668	950	718
土木工程 Civil engineering	225	177	48	149	116	33
機械工程 Mechanical engineering	269	257	12	160	154	6
電子工程 Electronic engineering	341	309	32	235	209	26
資訊處理 Information processing	176	147	29	121	99	22
電力工程 Electrical engineering	284	270	14	187	177	10
佐級 Assistant	21 707	13 815	7 892	16 622	10 659	5 963
事務管理 Operation management	4 890	1 570	3 320	3 588	1 149	2 439
材料管理 Materials management	125	69	56	83	45	38

**Table 26 Special Civil Service Examinations - Registrations & Qualification Rates,
by Category, 2017 (15/27)**
(IX) Examination for Transportation Enterprise Railway Personnel

Unit : Person

錄取或及格人數 Number of Qualified Examinees			到考率% Examination Attendance Rate			錄取或及格率% Qualification Rate		
計 Total	男 Male	女 Female	計 Total	男 Male	女 Female	計 Total	男 Male	女 Female
198	138	60	65.66	64.50	68.11	7.50	7.85	6.80
2	-	2	46.36	43.00	49.17	1.96	-	3.39
2	2	-	43.59	39.13	50.00	11.76	22.22	-
124	70	54	67.67	65.93	70.12	7.43	7.37	7.52
6	5	1	66.22	65.54	68.75	4.03	4.31	3.03
26	26	-	59.48	59.92	50.00	16.25	16.88	-
19	17	2	68.91	67.64	81.25	8.09	8.13	7.69
1	-	1	68.75	67.35	75.86	0.83	-	4.55
18	18	-	65.85	65.56	71.43	9.63	10.17	-
1 077	934	143	76.57	77.16	75.56	6.48	8.76	2.40
31	13	18	73.37	73.18	73.46	0.86	1.13	0.74
4	2	2	66.40	65.22	67.86	4.82	4.44	5.26

表26 106年公務人員特種考試報考人數暨錄取或及格率—按類科分 (16/27)

(九)交通事業鐵路人員考試

單位：人

類 科 別 Category	報考人數 Number of Registered Candidates			到考人數 Number of Actual Examinees		
	計	男	女	計	男	女
	Total	Male	Female	Total	Male	Female
運輸營業 Transportation operation	6 512	3 112	3 400	5 057	2 430	2 627
場站調車 Dispatch	3 076	2 386	690	2 442	1 897	545
土木工程 Civil engineering	198	152	46	144	113	31
機械工程 Mechanical engineering	1 795	1 694	101	1 380	1 309	71
電子工程 Electronic engineering	1 252	1 179	73	956	902	54
電力工程 Electrical engineering	803	775	28	588	572	16
機檢工程 Mechanical inspection engineering	1 732	1 638	94	1 359	1 278	81
養路工程 Roadway maintenance engineering	1 324	1 240	84	1 025	964	61

**Table 26 Special Civil Service Examinations - Registrations & Qualification Rates,
by Category, 2017 (16/27)**
(IX) Examination for Transportation Enterprise Railway Personnel

Unit : Person

錄取或及格人數 Number of Qualified Examinees			到考率% Examination Attendance Rate			錄取或及格率% Qualification Rate		
計 Total	男 Male	女 Female	計 Total	男 Male	女 Female	計 Total	男 Male	女 Female
120	61	59	77.66	78.08	77.26	2.37	2.51	2.25
245	214	31	79.39	79.51	78.99	10.03	11.28	5.69
4	4	-	72.73	74.34	67.39	2.78	3.54	-
146	138	8	76.88	77.27	70.30	10.58	10.54	11.27
98	96	2	76.36	76.51	73.97	10.25	10.64	3.70
99	96	3	73.23	73.81	57.14	16.84	16.78	18.75
172	166	6	78.46	78.02	86.17	12.66	12.99	7.41
158	144	14	77.42	77.74	72.62	15.41	14.94	22.95

表26 106年公務人員特種考試報考人數暨錄取或及格率—按類科分 (17/27)

(十)民航人員考試

單位：人

類 科 別 Category	報考人數 Number of Registered Candidates			到考人數 Number of Actual Examinees		
	計	男	女	計	男	女
	Total	Male	Female	Total	Male	Female
總 計 Grand Total	467	244	223	305	152	153
三等 Grade 3	467	244	223	305	152	153
航務管理 Aviation management	116	69	47	61	36	25
飛航管制 Air traffic control	351	175	176	244	116	128

(十一)稅務人員考試

單位：人

類 科 別 Category	報考人數 Number of Registered Candidates			到考人數 Number of Actual Examinees		
	計	男	女	計	男	女
	Total	Male	Female	Total	Male	Female
總 計 Grand Total	3 059	807	2 252	1 968	472	1 496
三等 Grade 3	2 151	598	1 553	1 411	351	1 060
財稅法務 Taxation: legal affairs	182	103	79	65	38	27
財稅行政 Tax administration	1 969	495	1 474	1 346	313	1 033
四等 Grade 4	908	209	699	557	121	436
財稅行政 Tax administration	908	209	699	557	121	436

**Table 26 Special Civil Service Examinations - Registrations & Qualification Rates,
by Category, 2017 (17/27)
(X)Examination for Civil Aviation Personnel**

Unit : Person

錄取或及格人數 Number of Qualified Examinees			到考率% Examination Attendance Rate			錄取或及格率% Qualification Rate		
計 Total	男 Male	女 Female	計 Total	男 Male	女 Female	計 Total	男 Male	女 Female
13	8	5	65.31	62.30	68.61	4.26	5.26	3.27
13	8	5	65.31	62.30	68.61	4.26	5.26	3.27
3	1	2	52.59	52.17	53.19	4.92	2.78	8.00
10	7	3	69.52	66.29	72.73	4.10	6.03	2.34

(XI)Examination for Taxation Personnel

Unit : Person

錄取或及格人數 Number of Qualified Examinees			到考率% Examination Attendance Rate			錄取或及格率% Qualification Rate		
計 Total	男 Male	女 Female	計 Total	男 Male	女 Female	計 Total	男 Male	女 Female
81	30	51	64.33	58.49	66.43	4.12	6.36	3.41
64	25	39	65.60	58.70	68.25	4.54	7.12	3.68
8	5	3	35.71	36.89	34.18	12.31	13.16	11.11
56	20	36	68.36	63.23	70.08	4.16	6.39	3.48
17	5	12	61.34	57.89	62.37	3.05	4.13	2.75
17	5	12	61.34	57.89	62.37	3.05	4.13	2.75

表26 106年公務人員特種考試報考人數暨錄取或及格率—按類科分 (18/27)

(十二)法務部調查局調查人員考試

單位：人

類 科 別 Category	報考人數 Number of Registered Candidates			到考人數 Number of Actual Examinees		
	計	男	女	計	男	女
	Total	Male	Female	Total	Male	Female
總 計 Grand Total	2 633	1 334	1 299	1 877	906	971
三等 Grade 3	2 209	1 149	1 060	1 572	779	793
調查工作組 Investigative task force	470	221	249	372	166	206
調查工作組(日文) Investigative task force (Japanese)	18	3	15	15	2	13
調查工作組(西班牙文) Investigative task force (Spanish)	3	2	1	2	1	1
法律實務組 Legal affairs division	755	292	463	530	194	336
化學鑑識組 Chemical forensic division	67	40	27	49	29	20
醫學鑑識組 Medical forensic division	117	40	77	83	31	52
電子科學組 Electronics division	152	135	17	94	82	12
資訊科學組 Information technology division	311	217	94	219	149	70
財經實務組 Financial affairs division	178	83	95	112	47	65
營繕工程組 Engineering division	138	116	22	96	78	18
四等 Grade 4	424	185	239	305	127	178
調查工作組 Investigative task force	250	104	146	181	70	111
電子科學組 Electronics division	30	24	6	21	19	2
資訊科學組 Information science division	32	20	12	26	16	10
財經實務組 Financial affairs division	112	37	75	77	22	55

**Table 26 Special Civil Service Examinations - Registrations & Qualification Rates,
by Category, 2017 (18/27)
(XII) Examination for Investigative Agents**

Unit : Person

錄取或及格人數 Number of Qualified Examinees			到考率% Examination Attendance Rate			錄取或及格率% Qualification Rate		
計 Total	男 Male	女 Female	計 Total	男 Male	女 Female	計 Total	男 Male	女 Female
78	37	41	71.29	67.92	74.75	4.16	4.08	4.22
69	35	34	71.16	67.80	74.81	4.39	4.49	4.29
17	9	8	79.15	75.11	82.73	4.57	5.42	3.88
1	-	1	83.33	66.67	86.67	6.67	-	7.69
1	-	1	66.67	50.00	100.00	50.00	-	100.00
15	6	9	70.20	66.44	72.57	2.83	3.09	2.68
1	1	-	73.13	72.50	74.07	2.04	3.45	-
1	-	1	70.94	77.50	67.53	1.20	-	1.92
4	4	-	61.84	60.74	70.59	4.26	4.88	-
15	9	6	70.42	68.66	74.47	6.85	6.04	8.57
10	3	7	62.92	56.63	68.42	8.93	6.38	10.77
4	3	1	69.57	67.24	81.82	4.17	3.85	5.56
9	2	7	71.93	68.65	74.48	2.95	1.57	3.93
4	1	3	72.40	67.31	76.03	2.21	1.43	2.70
1	1	-	70.00	79.17	33.33	4.76	5.26	-
1	-	1	81.25	80.00	83.33	3.85	-	10.00
3	-	3	68.75	59.46	73.33	3.90	-	5.45

表26 106年公務人員特種考試報考人數暨錄取或及格率—按類科分 (19/27)

(十三)國家安全情報人員考試

單位：人

類 科 別 Category	報考人數 Number of Registered Candidates			到考人數 Number of Actual Examinees		
	計	男	女	計	男	女
	Total	Male	Female	Total	Male	Female
總 計 Grand Total	1 494	729	765	1 126	532	594
三等 Grade 3	497	280	217	339	183	156
政經組 Political economy division	65	30	35	44	20	24
國際組 International division	172	68	104	120	45	75
資訊組 Information technology division	115	86	29	80	57	23
電子組 Electronics division	26	21	5	12	8	4
數理組 Mathematics division	49	32	17	33	21	12
情報組 Intelligence division	70	43	27	50	32	18
五等 Grade 5	997	449	548	787	349	438
社會組 Social affairs division	182	99	83	150	80	70
資訊組 Information technology division	182	128	54	140	96	44
行政組 Administration division	633	222	411	497	173	324

(十四)原住民族考試

單位：人

類 科 別 Category	報考人數 Number of Registered Candidates			到考人數 Number of Actual Examinees		
	計	男	女	計	男	女
	Total	Male	Female	Total	Male	Female
總 計 Grand Total	2 852	1 108	1 744	1 689	642	1 047
一等 Grade 1	1	1	-	1	1	-
一般行政 General administration	1	1	-	1	1	-

**Table 26 Special Civil Service Examinations - Registrations & Qualification Rates,
by Category, 2017 (19/27)
(XIII) Examination for Intelligence Personnel**

Unit : Person

錄取或及格人數 Number of Qualified Examinees			到考率% Examination Attendance Rate			錄取或及格率% Qualification Rate		
計 Total	男 Male	女 Female	計 Total	男 Male	女 Female	計 Total	男 Male	女 Female
68	40	28	75.37	72.98	77.65	6.04	7.52	4.71
41	25	16	68.21	65.36	71.89	12.09	13.66	10.26
6	2	4	67.69	66.67	68.57	13.64	10.00	16.67
7	4	3	69.77	66.18	72.12	5.83	8.89	4.00
16	11	5	69.57	66.28	79.31	20.00	19.30	21.74
4	4	-	46.15	38.10	80.00	33.33	50.00	-
3	1	2	67.35	65.63	70.59	9.09	4.76	16.67
5	3	2	71.43	74.42	66.67	10.00	9.38	11.11
27	15	12	78.94	77.73	79.93	3.43	4.30	2.74
10	7	3	82.42	80.81	84.34	6.67	8.75	4.29
5	3	2	76.92	75.00	81.48	3.57	3.13	4.55
12	5	7	78.52	77.93	78.83	2.41	2.89	2.16

(XIV) Examination for Indigenous Peoples

Unit : Person

錄取或及格人數 Number of Qualified Examinees			到考率% Examination Attendance Rate			錄取或及格率% Qualification Rate		
計 Total	男 Male	女 Female	計 Total	男 Male	女 Female	計 Total	男 Male	女 Female
152	68	84	59.22	57.94	60.03	9.00	10.59	8.02
-	-	-	100.00	100.00	-	-	-	-
-	-	-	100.00	100.00	-	-	-	-

表26 106年公務人員特種考試報考人數暨錄取或及格率—按類科分 (20/27)

(十四)原住民族考試

單位：人

類 科 別 Category	報考人數 Number of Registered Candidates			到考人數 Number of Actual Examinees		
	計	男	女	計	男	女
	Total	Male	Female	Total	Male	Female
三等 Grade 3	708	332	376	368	176	192
測量製圖 Surveying and cartography	3	2	1	1	1	-
體育行政 Physical education administration	25	15	10	14	8	6
林業技術 Forestry technology	20	11	9	12	9	3
經建行政 Economic planning and development administration	17	10	7	9	5	4
會計 Accounting	5	4	1	5	4	1
原住民族行政 Indigenous peoples administration	127	55	72	60	25	35
一般行政 General administration	196	81	115	108	47	61
一般民政 General civil administration	64	33	31	25	12	13
人事行政 Personnel administration	43	14	29	18	6	12
地政 Land registration	44	25	19	22	13	9
教育行政 Education administration	41	12	29	20	5	15
財稅行政 Tax administration	29	10	19	17	6	11
土木工程 Civil engineering	46	38	8	20	15	5
機械工程 Mechanical engineering	7	7	-	6	6	-
農業技術 Agricultural technology	41	15	26	31	14	17

**Table 26 Special Civil Service Examinations - Registrations & Qualification Rates,
by Category, 2017 (20/27)
(XIV) Examination for Indigenous Peoples**

Unit : Person

錄取或及格人數 Number of Qualified Examinees			到考率% Examination Attendance Rate			錄取或及格率% Qualification Rate		
計 Total	男 Male	女 Female	計 Total	男 Male	女 Female	計 Total	男 Male	女 Female
57	34	23	51.98	53.01	51.06	15.49	19.32	11.98
-	-	-	33.33	50.00	-	-	-	-
1	-	1	56.00	53.33	60.00	7.14	-	16.67
2	2	-	60.00	81.82	33.33	16.67	22.22	-
1	1	-	52.94	50.00	57.14	11.11	20.00	-
3	3	-	100.00	100.00	100.00	60.00	75.00	-
8	2	6	47.24	45.45	48.61	13.33	8.00	17.14
12	7	5	55.10	58.02	53.04	11.11	14.89	8.20
7	4	3	39.06	36.36	41.94	28.00	33.33	23.08
3	2	1	41.86	42.86	41.38	16.67	33.33	8.33
9	7	2	50.00	52.00	47.37	40.91	53.85	22.22
-	-	-	48.78	41.67	51.72	-	-	-
-	-	-	58.62	60.00	57.89	-	-	-
3	3	-	43.48	39.47	62.50	15.00	20.00	-
1	1	-	85.71	85.71	-	16.67	16.67	-
7	2	5	75.61	93.33	65.38	22.58	14.29	29.41

表26 106年公務人員特種考試報考人數暨錄取或及格率—按類科分 (21/27)

(十四)原住民族考試

單位：人

類 科 別 Category	報考人數 Number of Registered Candidates			到考人數 Number of Actual Examinees		
	計	男	女	計	男	女
	Total	Male	Female	Total	Male	Female
四等 Grade 4	1 096	436	660	624	237	387
測量製圖 Surveying and cartography	8	8	-	4	4	-
法警 Judicial police	121	71	50	60	33	27
經建行政 Economic planning and development administration	11	5	6	8	5	3
會計 Accounting	11	1	10	4	-	4
原住民族行政 Indigenous peoples administration	121	49	72	73	27	46
一般行政 General administration	262	77	185	161	47	114
一般民政 General civil administration	231	73	158	134	42	92
社會行政 Social administration	104	19	85	61	11	50
勞工行政 Labor administration	18	7	11	8	3	5
人事行政 Personnel administration	24	8	16	10	2	8
地政 Land registration	21	6	15	9	4	5
圖書資訊管理 Library and information management	15	5	10	8	2	6
農業行政 Agricultural administration	21	11	10	11	4	7
觀光行政 Tourism administration	16	9	7	8	4	4

**Table 26 Special Civil Service Examinations - Registrations & Qualification Rates,
by Category, 2017 (21/27)
(XIV) Examination for Indigenous Peoples**

Unit : Person

錄取或及格人數 Number of Qualified Examinees			到考率% Examination Attendance Rate			錄取或及格率% Qualification Rate		
計 Total	男 Male	女 Female	計 Total	男 Male	女 Female	計 Total	男 Male	女 Female
66	27	39	56.93	54.36	58.64	10.58	11.39	10.08
1	1	-	50.00	50.00	-	25.00	25.00	-
3	1	2	49.59	46.48	54.00	5.00	3.03	7.41
3	2	1	72.73	100.00	50.00	37.50	40.00	33.33
-	-	-	36.36	-	40.00	-	-	-
8	2	6	60.33	55.10	63.89	10.96	7.41	13.04
10	1	9	61.45	61.04	61.62	6.21	2.13	7.89
20	7	13	58.01	57.53	58.23	14.93	16.67	14.13
2	-	2	58.65	57.89	58.82	3.28	-	4.00
1	-	1	44.44	42.86	45.45	12.50	-	20.00
1	-	1	41.67	25.00	50.00	10.00	-	12.50
2	1	1	42.86	66.67	33.33	22.22	25.00	20.00
1	1	-	53.33	40.00	60.00	12.50	50.00	-
1	1	-	52.38	36.36	70.00	9.09	25.00	-
1	-	1	50.00	44.44	57.14	12.50	-	25.00

表26 106年公務人員特種考試報考人數暨錄取或及格率—按類科分 (22/27)

(十四)原住民族考試

單位：人

類 科 別 Category	報考人數 Number of Registered Candidates			到考人數 Number of Actual Examinees		
	計	男	女	計	男	女
	Total	Male	Female	Total	Male	Female
土木工程 Civil engineering	57	44	13	34	26	8
電子工程 Electronic engineering	40	34	6	22	18	4
農業技術 Agricultural technology	15	9	6	9	5	4
五等 Grade 5	1 047	339	708	696	228	468
戶政 Household registration	54	10	44	40	7	33
原住民族行政 Indigenous peoples administration	165	57	108	95	35	60
錄事 Clerk assistant	81	28	53	45	16	29
一般行政 General administration	454	134	320	332	99	233
一般民政 General civil administration	106	38	68	72	27	45
社會行政 Social administration	62	7	55	37	4	33
交通行政 Transportation administration	125	65	60	75	40	35

**Table 26 Special Civil Service Examinations - Registrations & Qualification Rates,
by Category, 2017 (22/27)
(XIV) Examination for Indigenous Peoples**

Unit : Person

錄取或及格人數 Number of Qualified Examinees			到考率% Examination Attendance Rate			錄取或及格率% Qualification Rate		
計 Total	男 Male	女 Female	計 Total	男 Male	女 Female	計 Total	男 Male	女 Female
9	7	2	59.65	59.09	61.54	26.47	26.92	25.00
2	2	-	55.00	52.94	66.67	9.09	11.11	-
1	1	-	60.00	55.56	66.67	11.11	20.00	-
29	7	22	66.48	67.26	66.10	4.17	3.07	4.70
2	-	2	74.07	70.00	75.00	5.00	-	6.06
5	3	2	57.58	61.40	55.56	5.26	8.57	3.33
2	2	-	55.56	57.14	54.72	4.44	12.50	-
9	1	8	73.13	73.88	72.81	2.71	1.01	3.43
5	-	5	67.92	71.05	66.18	6.94	-	11.11
3	-	3	59.68	57.14	60.00	8.11	-	9.09
3	1	2	60.00	61.54	58.33	4.00	2.50	5.71

表26 106年公務人員特種考試報考人數暨錄取或及格率—按類科分 (23/27)

(十五)身心障礙人員考試

單位：人

類 科 別 Category	報考人數 Number of Registered Candidates			到考人數 Number of Actual Examinees		
	計	男	女	計	男	女
	Total	Male	Female	Total	Male	Female
總 計 Grand Total	4 732	2 750	1 982	3 323	1 928	1 395
三等 Grade 3	753	452	301	361	206	155
一般行政 General administration	397	250	147	182	108	74
社會行政 Social administration	26	13	13	13	6	7
勞工行政 Labor administration	33	21	12	15	9	6
地政 Land registration	29	20	9	13	10	3
教育行政 Education administration	200	101	99	103	49	54
財稅行政 Tax administration	49	31	18	26	17	9
經建行政 Economic planning and development administration	19	16	3	9	7	2
四等 Grade 4	869	524	345	555	326	229
一般行政 General administration	526	299	227	377	210	167
戶政 Household registration	23	14	9	14	10	4
社會行政 Social administration	20	12	8	11	7	4
人事行政 Personnel administration	51	24	27	31	14	17
地政 Land registration	16	11	5	6	4	2
教育行政 Education administration	50	29	21	30	16	14
財稅行政 Tax administration	30	16	14	21	10	11
執達員 Bailiff	77	54	23	31	24	7

**Table 26 Special Civil Service Examinations - Registrations & Qualification Rates,
by Category, 2017 (23/27)
(XV) Examination for the Disabled**

Unit : Person

錄取或及格人數 Number of Qualified Examinees			到考率% Examination Attendance Rate			錄取或及格率% Qualification Rate		
計	男	女	計	男	女	計	男	女
Total	Male	Female	Total	Male	Female	Total	Male	Female
155	91	64	70.22	70.11	70.38	4.66	4.72	4.59
46	23	23	47.94	45.58	51.50	12.74	11.17	14.84
18	12	6	45.84	43.20	50.34	9.89	11.11	8.11
2	1	1	50.00	46.15	53.85	15.38	16.67	14.29
2	2	-	45.45	42.86	50.00	13.33	22.22	-
1	1	-	44.83	50.00	33.33	7.69	10.00	-
20	6	14	51.50	48.51	54.55	19.42	12.24	25.93
2	-	2	53.06	54.84	50.00	7.69	-	22.22
1	1	-	47.37	43.75	66.67	11.11	14.29	-
38	25	13	63.87	62.21	66.38	6.85	7.67	5.68
19	12	7	71.67	70.23	73.57	5.04	5.71	4.19
1	-	1	60.87	71.43	44.44	7.14	-	25.00
1	-	1	55.00	58.33	50.00	9.09	-	25.00
1	-	1	60.78	58.33	62.96	3.23	-	5.88
2	1	1	37.50	36.36	40.00	33.33	25.00	50.00
1	-	1	60.00	55.17	66.67	3.33	-	7.14
3	3	-	70.00	62.50	78.57	14.29	30.00	-
2	2	-	40.26	44.44	30.43	6.45	8.33	-

表26 106年公務人員特種考試報考人數暨錄取或及格率—按類科分 (24/27)

(十五)身心障礙人員考試

單位：人

類 科 別 Category	報考人數 Number of Registered Candidates			到考人數 Number of Actual Examinees		
	計	男	女	計	男	女
	Total	Male	Female	Total	Male	Female
交通行政 Transportation administration	26	21	5	8	8	-
土木工程 Civil engineering	31	26	5	17	15	2
機械工程 Mechanical engineering	19	18	1	9	8	1
五等 Grade 5	3 110	1 774	1 336	2 407	1 396	1 011
一般行政 General administration	1 728	994	734	1 349	795	554
戶政 Household registration	137	72	65	98	50	48
社會行政 Social administration	65	29	36	48	18	30
地政 Land registration	64	44	20	43	29	14
教育行政 Education administration	105	51	54	85	44	41
圖書資訊管理 Library and information management	46	26	20	39	22	17
財稅行政 Tax administration	61	26	35	48	20	28
會計 Accounting	45	22	23	32	16	16
錄事 Clerk assistant	423	251	172	315	188	127
庭務員 Court attendant	54	34	20	42	27	15
電腦打字 Computer data entry	382	225	157	308	187	121

**Table 26 Special Civil Service Examinations - Registrations & Qualification Rates,
by Category, 2017 (24/27)
(XV) Examination for the Disabled**

Unit : Person

錄取或及格人數 Number of Qualified Examinees			到考率% Examination Attendance Rate			錄取或及格率% Qualification Rate		
計 Total	男 Male	女 Female	計 Total	男 Male	女 Female	計 Total	男 Male	女 Female
3	3	-	30.77	38.10	-	37.50	37.50	-
3	2	1	54.84	57.69	40.00	17.65	13.33	50.00
2	2	-	47.37	44.44	100.00	22.22	25.00	-
71	43	28	77.40	78.69	75.67	2.95	3.08	2.77
25	16	9	78.07	79.98	75.48	1.85	2.01	1.62
3	-	3	71.53	69.44	73.85	3.06	-	6.25
2	-	2	73.85	62.07	83.33	4.17	-	6.67
2	1	1	67.19	65.91	70.00	4.65	3.45	7.14
4	3	1	80.95	86.27	75.93	4.71	6.82	2.44
2	1	1	84.78	84.62	85.00	5.13	4.55	5.88
3	1	2	78.69	76.92	80.00	6.25	5.00	7.14
1	-	1	71.11	72.73	69.57	3.13	-	6.25
18	12	6	74.47	74.90	73.84	5.71	6.38	4.72
3	3	-	77.78	79.41	75.00	7.14	11.11	-
8	6	2	80.63	83.11	77.07	2.60	3.21	1.65

表26 106年公務人員特種考試報考人數暨錄取或及格率—按類科分 (25/27)

(十六)退除役軍人轉任公務人員考試

單位：人

類 科 別 Category	報考人數 Number of Registered Candidates			到考人數 Number of Actual Examinees		
	計	男	女	計	男	女
	Total	Male	Female	Total	Male	Female
總 計 Grand Total	726	665	61	489	450	39
三等 Grade 3	481	440	41	323	296	27
一般行政 General administration	152	142	10	107	102	5
社會行政 Social administration	255	235	20	172	158	14
勞工行政 Labor administration	10	9	1	5	4	1
人事行政 Personnel administration	23	15	8	14	8	6
會計 Accounting	4	4	-	3	3	-
衛生行政 Health administration	5	3	2	3	2	1
法律廉政 Civil service legal ethics	32	32	-	19	19	-
四等 Grade 4	245	225	20	166	154	12
一般行政 General administration	211	194	17	147	136	11
勞工行政 Labor administration	11	10	1	5	5	-
人事行政 Personnel administration	16	14	2	9	8	1
會計 Accounting	7	7	-	5	5	-

**Table 26 Special Civil Service Examinations - Registrations & Qualification Rates,
by Category, 2017 (25/27)
(XVI) Civil Service Transfer Examination for Veterans**

Unit : Person

錄取或及格人數 Number of Qualified Examinees			到考率% Examination Attendance Rate			錄取或及格率% Qualification Rate		
計 Total	男 Male	女 Female	計 Total	男 Male	女 Female	計 Total	男 Male	女 Female
96	90	6	67.36	67.67	63.93	19.63	20.00	15.38
78	72	6	67.15	67.27	65.85	24.15	24.32	22.22
25	24	1	70.39	71.83	50.00	23.36	23.53	20.00
47	43	4	67.45	67.23	70.00	27.33	27.22	28.57
1	1	-	50.00	44.44	100.00	20.00	25.00	-
1	-	1	60.87	53.33	75.00	7.14	-	16.67
-	-	-	75.00	75.00	-	-	-	-
2	2	-	60.00	66.67	50.00	66.67	100.00	-
2	2	-	59.38	59.38	-	10.53	10.53	-
18	18	-	67.76	68.44	60.00	10.84	11.69	-
14	14	-	69.67	70.10	64.71	9.52	10.29	-
1	1	-	45.45	50.00	-	20.00	20.00	-
2	2	-	56.25	57.14	50.00	22.22	25.00	-
1	1	-	71.43	71.43	-	20.00	20.00	-

表26 106年公務人員特種考試報考人數暨錄取或及格率—按類科分 (26/27)

(十七)海岸巡防人員考試

單位：人

類 科 別 Category	報考人數 Number of Registered Candidates			到考人數 Number of Actual Examinees		
	計	男	女	計	男	女
	Total	Male	Female	Total	Male	Female
總 計 Grand Total	502	363	139	320	226	94
三等 Grade 3	397	287	110	252	176	76
海巡行政 Coast guard administration	349	243	106	221	147	74
海洋巡護科輪機組 Marine patrols: marine engineering division	48	44	4	31	29	2
四等 Grade 4	105	76	29	68	50	18
海洋巡護科輪機組 Marine patrols section: marine engineering division	47	43	4	33	30	3
海洋巡護科航海組 Marine patrols section: marine navigation division	58	33	25	35	20	15

(十八)移民行政人員考試

單位：人

類 科 別 Category	報考人數 Number of Registered Candidates			到考人數 Number of Actual Examinees		
	計	男	女	計	男	女
	Total	Male	Female	Total	Male	Female
總 計 Grand Total	2 148	778	1 370	1 552	508	1 044
二等 Grade 2	124	79	45	73	44	29
移民行政 Immigration administration	124	79	45	73	44	29
三等 Grade 3	1 181	419	762	877	271	606
移民行政(選試英文) Immigration administration (English)	869	298	571	649	191	458
移民行政(選試日文) Immigration administration (Japanese)	102	37	65	71	24	47

**Table 26 Special Civil Service Examinations - Registrations & Qualification Rates,
by Category, 2017 (26/27)
(VII) Examination for Coast Guard Personnel**

Unit : Person

錄取或及格人數 Number of Qualified Examinees			到考率% Examination Attendance Rate			錄取或及格率% Qualification Rate		
計 Total	男 Male	女 Female	計 Total	男 Male	女 Female	計 Total	男 Male	女 Female
53	44	9	63.75	62.26	67.63	16.56	19.47	9.57
39	33	6	63.48	61.32	69.09	15.48	18.75	7.89
34	29	5	63.32	60.49	69.81	15.38	19.73	6.76
5	4	1	64.58	65.91	50.00	16.13	13.79	50.00
14	11	3	64.76	65.79	62.07	20.59	22.00	16.67
6	6	-	70.21	69.77	75.00	18.18	20.00	-
8	5	3	60.34	60.61	60.00	22.86	25.00	20.00

(XVIII) Examination for Immigration Administrators

Unit : Person

錄取或及格人數 Number of Qualified Examinees			到考率% Examination Attendance Rate			錄取或及格率% Qualification Rate		
計 Total	男 Male	女 Female	計 Total	男 Male	女 Female	計 Total	男 Male	女 Female
142	53	89	72.25	65.30	76.20	9.15	10.43	8.52
10	9	1	58.87	55.70	64.44	13.70	20.45	3.45
10	9	1	58.87	55.70	64.44	13.70	20.45	3.45
101	35	66	74.26	64.68	79.53	11.52	12.92	10.89
69	19	50	74.68	64.09	80.21	10.63	9.95	10.92
4	1	3	69.61	64.86	72.31	5.63	4.17	6.38

表26 106年公務人員特種考試報考人數暨錄取或及格率—按類科分 (27/27)

(十八)移民行政人員考試

單位：人

類 科 別 Category	報考人數 Number of Registered Candidates			到考人數 Number of Actual Examinees		
	計	男	女	計	男	女
	Total	Male	Female	Total	Male	Female
移民行政(選試西班牙文) Immigration administration (Spanish)	11	5	6	9	5	4
移民行政(選試法文) Immigration administration (French)	14	4	10	9	1	8
移民行政(選試韓文) Immigration administration (Korean)	56	6	50	44	5	39
移民行政(選試葡萄牙文) Immigration administration (Portuguese)	10	6	4	7	3	4
移民行政(選試越南文) Immigration administration (Vietnamese)	57	30	27	40	17	23
移民行政(選試泰文) Immigration administration (Thai)	16	8	8	10	5	5
移民行政(選試印尼文) Immigration administration (Indonesian)	32	18	14	24	13	11
移民行政(選試德文) Immigration administration (German)	7	2	5	7	2	5
移民行政(選試俄文) Immigration administration (Russian)	7	5	2	7	5	2
四等 Grade 4	843	280	563	602	193	409
移民行政 Immigration administration	843	280	563	602	193	409

**Table 26 Special Civil Service Examinations - Registrations & Qualification Rates,
by Category, 2017 (27/27)**
(XVIII) Examination for Immigration Administrators

Unit: Person

錄取或及格人數 Number of Qualified Examinees			到考率% Examination Attendance Rate			錄取或及格率% Qualification Rate		
計 Total	男 Male	女 Female	計 Total	男 Male	女 Female	計 Total	男 Male	女 Female
1	-	1	81.82	100.00	66.67	11.11	-	25.00
1	-	1	64.29	25.00	80.00	11.11	-	12.50
3	-	3	78.57	83.33	78.00	6.82	-	7.69
1	1	-	70.00	50.00	100.00	14.29	33.33	-
10	5	5	70.18	56.67	85.19	25.00	29.41	21.74
3	2	1	62.50	62.50	62.50	30.00	40.00	20.00
7	6	1	75.00	72.22	78.57	29.17	46.15	9.09
1	-	1	100.00	100.00	100.00	14.29	-	20.00
1	1	-	100.00	100.00	100.00	14.29	20.00	-
31	9	22	71.41	68.93	72.65	5.15	4.66	5.38
31	9	22	71.41	68.93	72.65	5.15	4.66	5.38

表27 106年公務人員特種考試錄取或及格人員年齡—按類科分 (1/27)

(一)地方政府公務人員考試

單位：人

類 科 別 Category	總計 Grand Total	18~20歲 Years		21~25歲 Years		26~30歲 Years		31~35歲 Years	
		男 Male	女 Female	男 Male	女 Female	男 Male	女 Female	男 Male	女 Female
總 計 Grand Total	1 775	1	4	255	336	257	240	166	125
三等 Grade 3	840	-	-	111	121	151	119	92	63
一般行政 General administration	48	-	-	3	10	9	12	4	2
一般民政 General civil administration	25	-	-	2	4	4	5	1	-
戶政 Household registration	27	-	-	2	6	2	6	2	3
社會行政 Social administration	19	-	-	1	7	3	1	1	3
勞工行政 Labor administration	10	-	-	-	-	2	4	1	1
人事行政 Personnel administration	45	-	-	1	11	5	12	-	6
法制 Legal system	8	-	-	-	-	2	3	1	-
地政 Land registration	46	-	-	10	7	3	4	6	3
文化行政 Cultural administration	9	-	-	-	1	-	2	2	3
教育行政 Education administration	32	-	-	3	1	4	15	1	6
博物館管理 Museum management	1	-	-	-	-	1	-	-	-
財稅行政 Tax administration	22	-	-	4	7	4	-	4	1
會計 Accounting	51	-	-	9	20	3	7	1	4
統計 Statistics	6	-	-	-	-	5	-	1	-

**Table 27 Special Civil Service Examinations – Age of Qualified Examinees,
by Category, 2017 (1/27)
(I) Examination for Local Government Personnel**

Unit : Person

36~40歲 Years		41~45歲 Years		46~50歲 Years		51歲以上 Years and Over		平均年齡(歲) Average Age (Years)		
男 Male	女 Female	男 Male	女 Female	男 Male	女 Female	男 Male	女 Female	計 Total	男 Male	女 Female
101	88	58	56	26	28	23	11	30.24	30.9	29.58
55	41	29	24	7	12	13	2	30.55	31.05	29.96
-	3	1	4	-	-	-	-	29.25	29.00	29.39
5	1	1	1	-	1	-	-	32.00	32.92	31.00
1	2	-	-	-	3	-	-	31.11	29.00	31.85
-	1	-	1	-	1	-	-	29.42	28.40	29.79
-	1	1	-	-	-	-	-	31.30	32.25	30.67
1	5	-	2	1	-	1	-	30.53	34.00	29.67
1	-	-	-	-	1	-	-	31.75	30.75	32.75
5	1	-	4	-	1	2	-	31.28	31.38	31.15
-	1	-	-	-	-	-	-	31.44	33.00	31.00
-	1	-	1	-	-	-	-	29.03	27.50	29.54
-	-	-	-	-	-	-	-	29.00	29.00	-
-	2	-	-	-	-	-	-	27.55	28.00	27.00
1	2	-	3	-	-	-	1	27.84	26.00	28.54
-	-	-	-	-	-	-	-	29.17	29.17	-

**Table 27 Special Civil Service Examinations – Age of Qualified Examinees,
by Category, 2017 (2/27)**
(I) Examination for Local Government Personnel

Unit : Person

36~40歲 Years		41~45歲 Years		46~50歲 Years		51歲以上 Years and Over		平均年齡(歲) Average Age (Years)		
男 Male	女 Female	男 Male	女 Female	男 Male	女 Female	男 Male	女 Female	計 Total	男 Male	女 Female
-	-	1	-	1	-	-	-	34.40	46.50	26.33
-	2	-	-	-	-	-	-	31.92	30.83	33.00
-	-	-	-	-	-	-	-	27.29	28.69	25.64
-	3	1	1	-	-	-	-	32.73	31.00	34.17
-	-	-	2	-	-	-	-	37.50	-	37.50
2	-	1	-	-	-	-	-	31.45	34.43	26.25
-	-	-	-	-	-	-	-	26.67	-	26.67
4	3	-	2	-	1	-	1	32.93	30.85	34.73
-	1	1	1	-	-	-	-	30.71	31.67	30.33
-	1	-	-	-	-	-	-	31.50	28.50	34.50
11	1	7	-	3	1	5	-	30.31	30.70	27.80
-	-	-	-	-	-	-	-	32.00	32.00	-
-	-	-	-	1	-	-	-	46.00	46.00	-
-	-	-	-	-	-	-	-	26.00	26.00	-
2	-	1	-	-	1	-	-	29.68	30.31	29.00
-	-	-	-	-	-	-	-	31.00	-	31.00

表27 106年公務人員特種考試錄取或及格人員年齡—按類科分 (3/27)

(一)地方政府公務人員考試

單位：人

類 科 別 Category	總計 Grand Total	18~20歲 Years		21~25歲 Years		26~30歲 Years		31~35歲 Years	
		男 Male	女 Female	男 Male	女 Female	男 Male	女 Female	男 Male	女 Female
養殖技術 Aquaculture technology	3	-	-	1	-	-	-	1	-
公職獸醫師 Public veterinarian	13	-	-	2	5	2	3	-	1
水土保持工程 Soil and water conservation engineering	9	-	-	5	1	1	-	-	-
水利工程 Hydraulic engineering	9	-	-	2	-	1	2	3	-
建築工程 Architectural engineering	46	-	-	2	2	6	5	5	2
都市計畫技術 Urban planning technology	6	-	-	1	-	-	4	-	1
環境工程 Environmental engineering	4	-	-	2	1	1	-	-	-
公職建築師 Public architect	2	-	-	-	-	-	-	-	-
機械工程 Mechanical engineering	9	-	-	1	-	4	-	1	-
電力工程 Electrical engineering	13	-	-	2	-	4	-	2	-
資訊處理 Information processing	13	-	-	2	-	3	-	1	-
衛生技術 Health technology	9	-	-	-	1	2	2	2	2
環保技術 Environmental protection technology	21	-	-	1	2	2	1	5	2
交通技術 Transportation technology	5	-	-	-	2	2	-	1	-
測量製圖 Surveying and cartography	25	-	-	6	4	7	1	3	1
四等 Grade 4	639	-	3	116	150	75	86	48	39

**Table 27 Special Civil Service Examinations – Age of Qualified Examinees,
by Category, 2017 (3/27)
(I) Examination for Local Government Personnel**

Unit : Person

36~40歲 Years		41~45歲 Years		46~50歲 Years		51歲以上 Years and Over		平均年齡(歲) Average Age (Years)		
男 Male	女 Female	男 Male	女 Female	男 Male	女 Female	男 Male	女 Female	計 Total	男 Male	女 Female
-	1	-	-	-	-	-	-	31.67	29.00	37.00
-	-	-	-	-	-	-	-	25.85	26.00	25.78
1	-	1	-	-	-	-	-	28.33	28.75	25.00
1	-	-	-	-	-	-	-	29.22	29.43	28.50
9	6	4	2	-	2	1	-	34.83	35.07	34.47
-	-	-	-	-	-	-	-	28.33	25.00	29.00
-	-	-	-	-	-	-	-	24.50	24.33	25.00
-	1	-	-	1	-	-	-	42.50	49.00	36.00
1	-	1	-	-	-	1	-	33.44	33.44	-
2	1	1	-	-	-	1	-	33.15	32.92	36.00
1	1	3	-	-	-	2	-	36.23	36.25	36.00
-	-	-	-	-	-	-	-	29.89	31.00	29.00
5	-	3	-	-	-	-	-	33.67	35.38	28.20
-	-	-	-	-	-	-	-	27.20	29.33	24.00
2	-	1	-	-	-	-	-	28.16	29.05	25.33
31	28	21	13	13	4	6	6	29.21	30.25	28.23

表27 106年公務人員特種考試錄取或及格人員年齡—按類科分 (4/27)

(一)地方政府公務人員考試

單位：人

類 科 別 Category	總計 Grand Total	18~20歲 Years		21~25歲 Years		26~30歲 Years		31~35歲 Years	
		男 Male	女 Female	男 Male	女 Female	男 Male	女 Female	男 Male	女 Female
一般行政 General administration	65	-	1	8	19	4	7	12	4
一般民政 General civil administration	69	-	-	9	10	10	11	5	4
戶政 Household registration	35	-	1	1	11	4	5	1	4
社會工作 Social work	6	-	-	-	1	-	-	-	-
社會行政 Social administration	34	-	-	5	13	-	7	1	2
勞工行政 Labor administration	1	-	-	-	-	-	-	-	-
人事行政 Personnel administration	31	-	1	-	9	4	6	1	6
地政 Land registration	32	-	-	7	9	1	6	1	2
文化行政 Cultural administration	2	-	-	-	-	1	1	-	-
教育行政 Education administration	15	-	-	-	3	2	6	-	1
圖書資訊管理 Library and information management	6	-	-	1	1	-	-	-	2
財稅行政 Tax administration	20	-	-	2	9	1	2	-	3
會計 Accounting	35	-	-	6	20	1	3	1	2
統計 Statistics	1	-	-	-	-	-	-	-	-
農業行政 Agricultural administration	1	-	-	-	-	-	1	-	-
經建行政 Economic planning and development administration	22	-	-	5	3	5	2	4	1

**Table 27 Special Civil Service Examinations – Age of Qualified Examinees,
by Category, 2017 (4/27)**
(I) Examination for Local Government Personnel

Unit : Person

36~40歲 Years		41~45歲 Years		46~50歲 Years		51歲以上 Years and Over		平均年齡(歲) Average Age (Years)		
男 Male	女 Female	男 Male	女 Female	男 Male	女 Female	男 Male	女 Female	計 Total	男 Male	女 Female
3	2	3	-	1	-	1	-	29.20	32.53	25.97
5	6	1	4	-	1	2	1	31.35	31.22	31.46
1	-	1	2	1	1	1	1	31.09	34.80	29.60
1	1	1	-	-	-	1	1	42.83	47.67	38.00
-	4	-	1	-	1	-	-	28.03	24.50	28.79
1	-	-	-	-	-	-	-	40.00	40.00	-
-	2	-	1	-	-	-	1	29.29	28.80	29.38
-	1	1	-	2	1	-	1	29.06	29.42	28.85
-	-	-	-	-	-	-	-	26.00	26.00	26.00
-	1	-	2	-	-	-	-	29.60	26.00	30.15
1	-	-	-	-	-	-	1	34.17	30.50	36.00
1	1	1	-	-	-	-	-	27.55	30.80	26.47
1	-	1	-	-	-	-	-	25.63	28.20	24.60
-	1	-	-	-	-	-	-	39.00	-	39.00
-	-	-	-	-	-	-	-	29.00	-	29.00
-	1	-	1	-	-	-	-	28.05	27.36	29.25

表27 106年公務人員特種考試錄取或及格人員年齡—按類科分 (5/27)

(一)地方政府公務人員考試

單位：人

類 科 別 Category	總計 Grand Total	18~20歲 Years		21~25歲 Years		26~30歲 Years		31~35歲 Years	
		男 Male	女 Female	男 Male	女 Female	男 Male	女 Female	男 Male	女 Female
交通行政 Transportation administration	5	-	-	-	-	-	3	1	-
觀光行政 Tourism administration	2	-	-	-	1	-	-	1	-
衛生行政 Health administration	3	-	-	-	1	-	2	-	-
環保行政 Environmental administration	7	-	-	1	1	1	-	-	-
新聞 News	4	-	-	-	-	-	1	-	1
法律廉政 Civil service legal ethics	8	-	-	2	3	1	1	-	-
土木工程 Civil engineering	92	-	-	47	8	16	3	5	-
化學工程 Chemical engineering	-	-	-	-	-	-	-	-	-
天文 Astronomy	1	-	-	-	-	1	-	-	-
園藝 Horticulture	2	-	-	1	-	-	1	-	-
農業技術 Agricultural technology	7	-	-	-	2	3	1	-	1
漁業技術 Aquatic technology	2	-	-	-	-	1	-	-	-
養殖技術 Aquaculture technology	1	-	-	-	1	-	-	-	-
水利工程 Hydraulic engineering	10	-	-	1	2	4	1	1	-
建築工程 Architectural engineering	3	-	-	-	-	-	1	1	-
都市計畫技術 Urban planning technology	4	-	-	1	2	-	1	-	-

**Table 27 Special Civil Service Examinations – Age of Qualified Examinees,
by Category, 2017 (5/27)**
(I) Examination for Local Government Personnel

Unit : Person

36~40歲 Years		41~45歲 Years		46~50歲 Years		51歲以上 Years and Over		平均年齡 (歲) Average Age (Years)		
男 Male	女 Female	男 Male	女 Female	男 Male	女 Female	男 Male	女 Female	計 Total	男 Male	女 Female
-	-	1	-	-	-	-	-	30.40	36.50	26.33
-	-	-	-	-	-	-	-	27.00	32.00	22.00
-	-	-	-	-	-	-	-	26.67	-	26.67
1	-	2	1	-	-	-	-	34.71	34.60	35.00
-	1	1	-	-	-	-	-	34.75	42.00	32.33
-	1	-	-	-	-	-	-	25.88	25.33	26.20
4	2	4	1	2	-	-	-	27.11	27.18	26.71
-	-	-	-	-	-	-	-	-	-	-
-	-	-	-	-	-	-	-	28.00	28.00	-
-	-	-	-	-	-	-	-	24.00	22.00	26.00
-	-	-	-	-	-	-	-	27.71	29.33	26.50
-	-	-	-	1	-	-	-	37.00	37.00	-
-	-	-	-	-	-	-	-	23.00	-	23.00
1	-	-	-	-	-	-	-	27.20	28.29	24.67
-	1	-	-	-	-	-	-	33.00	35.00	32.00
-	-	-	-	-	-	-	-	23.00	24.00	22.67

表27 106年公務人員特種考試錄取或及格人員年齡—按類科分 (6/27)

(一)地方政府公務人員考試

單位：人

類 科 別 Category	總計 Grand Total	18~20歲 Years		21~25歲 Years		26~30歲 Years		31~35歲 Years	
		男 Male	女 Female	男 Male	女 Female	男 Male	女 Female	男 Male	女 Female
環境工程 Environmental engineering	1	-	-	-	-	-	-	-	-
機械工程 Mechanical engineering	13	-	-	3	-	4	-	2	-
電力工程 Electrical engineering	17	-	-	5	-	3	-	5	-
電子工程 Electronic engineering	6	-	-	2	1	1	-	-	-
電信工程 Telecommunication engineering	1	-	-	-	-	-	-	-	-
資訊處理 Information processing	3	-	-	-	1	1	1	-	-
衛生技術 Health technology	17	-	-	-	7	1	5	-	3
衛生檢驗 Health inspection	1	-	-	-	-	-	-	-	1
環保技術 Environmental protection technology	14	-	-	1	3	2	3	1	1
交通技術 Transportation technology	6	-	-	1	2	-	1	2	-
測量製圖 Surveying and cartography	29	-	-	6	6	3	2	3	1
景觀 Landscape architecture	4	-	-	1	-	-	2	-	-
食品衛生檢驗 Food hygiene inspection	1	-	-	-	1	-	-	-	-
五等 Grade 5	296	1	1	28	65	31	35	26	23
一般行政 General administration	152	1	1	12	34	11	20	12	16
一般民政 General civil administration	13	-	-	1	2	3	1	3	2

**Table 27 Special Civil Service Examinations – Age of Qualified Examinees,
by Category, 2017 (6/27)**
(I) Examination for Local Government Personnel

Unit : Person

36~40歲 Years		41~45歲 Years		46~50歲 Years		51歲以上 Years and Over		平均年齡(歲) Average Age (Years)		
男 Male	女 Female	男 Male	女 Female	男 Male	女 Female	男 Male	女 Female	計 Total	男 Male	女 Female
1	-	-	-	-	-	-	-	36.00	36.00	-
2	-	-	-	2	-	-	-	31.85	31.85	-
4	-	-	-	-	-	-	-	29.88	29.88	-
1	-	-	-	1	-	-	-	30.50	32.00	23.00
-	-	1	-	-	-	-	-	45.00	45.00	-
-	-	-	-	-	-	-	-	24.67	26.00	24.00
-	1	-	-	-	-	-	-	27.65	30.00	27.50
-	-	-	-	-	-	-	-	34.00	-	34.00
1	1	-	-	1	-	-	-	30.36	34.33	27.38
-	-	-	-	-	-	-	-	27.17	30.00	24.33
2	-	3	-	2	-	1	-	30.97	33.95	24.33
-	1	-	-	-	-	-	-	30.00	25.00	31.67
-	-	-	-	-	-	-	-	25.00	-	25.00
15	19	8	19	6	12	4	3	31.58	32.04	31.27
8	8	3	11	3	8	2	2	31.86	32.35	31.61
-	1	-	-	-	-	-	-	29.77	30.14	29.33

表27 106年公務人員特種考試錄取或及格人員年齡—按類科分 (7/27)

(一)地方政府公務人員考試

單位：人

類 科 別 Category	總計 Grand Total	18~20歲 Years		21~25歲 Years		26~30歲 Years		31~35歲 Years	
		男 Male	女 Female	男 Male	女 Female	男 Male	女 Female	男 Male	女 Female
戶政 Household registration	33	-	-	4	8	2	6	1	-
社會行政 Social administration	9	-	-	1	3	-	1	-	3
人事行政 Personnel administration	14	-	-	2	1	2	1	2	-
地政 Land registration	26	-	-	4	7	4	2	3	-
教育行政 Education administration	1	-	-	-	-	-	-	1	-
圖書資訊管理 Library and information management	7	-	-	-	1	1	1	-	1
財稅行政 Tax administration	21	-	-	1	5	4	-	2	1
會計 Accounting	3	-	-	-	-	1	1	-	-
經建行政 Economic planning and development administration	7	-	-	1	2	1	1	1	-
廉政 Civil service ethics	6	-	-	-	2	1	1	1	-
電子工程 Electronic engineering	4	-	-	2	-	1	-	-	-

**Table 27 Special Civil Service Examinations – Age of Qualified Examinees,
by Category, 2017 (7/27)**
(I) Examination for Local Government Personnel

Unit : Person

36~40歲 Years		41~45歲 Years		46~50歲 Years		51歲以上 Years and Over		平均年齡 (歲) Average Age (Years)		
男 Male	女 Female	男 Male	女 Female	男 Male	女 Female	男 Male	女 Female	計 Total	男 Male	女 Female
1	5	2	2	-	2	-	-	31.27	31.10	31.35
-	1	-	-	-	-	-	-	29.00	22.00	29.88
1	-	1	1	1	-	1	1	34.93	34.20	36.75
2	3	-	-	-	-	1	-	29.96	31.57	28.08
-	-	-	-	-	-	-	-	33.00	33.00	-
1	-	1	1	-	-	-	-	34.14	36.67	32.25
1	1	-	4	-	2	-	-	32.81	29.50	34.85
-	-	-	-	1	-	-	-	34.33	38.00	27.00
1	-	-	-	-	-	-	-	27.57	30.50	23.67
-	-	1	-	-	-	-	-	29.50	34.33	24.67
-	-	-	-	1	-	-	-	30.75	30.75	-

表27 106年公務人員特種考試錄取或及格人員年齡—按類科分 (8/27)

(二)警察人員考試

單位：人

類 科 別 Category	總計 Grand Total	18~20歲 Years		21~25歲 Years		26~30歲 Years		31~35歲 Years	
		男 Male	女 Female	男 Male	女 Female	男 Male	女 Female	男 Male	女 Female
總 計 Grand Total	2 547	1 268	155	801	119	113	35	31	14
三等 Grade 3	434	-	-	246	57	57	32	24	12
行政警察人員 Administrative police officer	104	-	-	51	14	17	9	5	5
外事警察人員 Foreign affairs police officer	18	-	-	9	4	1	3	-	1
刑事警察人員 Criminal police officer	52	-	-	32	3	9	4	2	1
公共安全人員 Public security officer	20	-	-	13	3	-	-	2	1
犯罪防治人員預防組 Crime prevention officer: prevention	18	-	-	11	2	-	3	-	1
消防警察人員 Fire safety police	78	-	-	33	8	17	9	9	2
交通警察人員交通組 Traffic police officer: traffic	20	-	-	13	3	3	-	1	-
警察資訊管理人員 Police information management officer	17	-	-	10	4	1	1	1	-
刑事鑑識人員 Forensic investigator	14	-	-	11	1	2	-	-	-
國境警察人員 Border police officer	12	-	-	9	2	1	-	-	-
水上警察人員 Maritime police officer	42	-	-	33	7	2	-	-	-
警察法制人員 Police legal affairs	23	-	-	12	4	2	2	3	-
行政管理人員 Administrative management personnel	16	-	-	9	2	2	1	1	1
四等 Grade 4	2 113	1 268	155	555	62	56	3	7	2
行政警察人員 Administrative police officer	1 775	1 054	124	477	55	50	3	6	2
消防警察人員 Fire safety police	246	152	22	60	5	5	-	1	-
水上警察人員輪機組 Maritime police officer: marine engineering	46	30	4	10	2	-	-	-	-
水上警察人員航海組 Maritime police officer: marine navigation	46	32	5	8	-	1	-	-	-

**Table 27 Special Civil Service Examinations – Age of Qualified Examinees,
by Category, 2017 (8/27)
(II) Examination for Police Officers**

Unit : Person

36~40歲 Years		41~45歲 Years		46~50歲 Years		51歲以上 Years and Over		平均年齡(歲) Average Age (Years)		
男 Male	女 Female	男 Male	女 Female	男 Male	女 Female	男 Male	女 Female	計 Total	男 Male	女 Female
8	3	-	-	-	-	-	-	21.40	21.27	22.24
3	3	-	-	-	-	-	-	24.54	24.16	25.74
2	1	-	-	-	-	-	-	25.41	24.77	27.07
-	-	-	-	-	-	-	-	24.06	22.90	25.50
-	1	-	-	-	-	-	-	24.54	23.91	27.56
1	-	-	-	-	-	-	-	24.85	24.69	25.50
-	1	-	-	-	-	-	-	24.50	22.18	28.14
-	-	-	-	-	-	-	-	25.38	25.36	25.47
-	-	-	-	-	-	-	-	23.40	23.76	21.33
-	-	-	-	-	-	-	-	23.00	23.00	23.00
-	-	-	-	-	-	-	-	23.50	23.62	22.00
-	-	-	-	-	-	-	-	22.42	22.40	22.50
-	-	-	-	-	-	-	-	22.83	22.80	23.00
-	-	-	-	-	-	-	-	25.09	25.24	24.67
-	-	-	-	-	-	-	-	24.13	23.67	25.50
5	-	-	-	-	-	-	-	20.75	20.77	20.59
4	-	-	-	-	-	-	-	20.77	20.79	20.67
1	-	-	-	-	-	-	-	20.73	20.79	20.22
-	-	-	-	-	-	-	-	20.30	20.28	20.50
-	-	-	-	-	-	-	-	20.46	20.51	20.00

表27 106年公務人員特種考試錄取或及格人員年齡—按類科分 (9/27)

(三)一般警察人員考試

單位：人

類 科 別 Category	總計 Grand Total	18~20歲 Years		21~25歲 Years		26~30歲 Years		31~35歲 Years	
		男 Male	女 Female	男 Male	女 Female	男 Male	女 Female	男 Male	女 Female
總 計 Grand Total	3 071	81	109	1 058	559	663	201	287	73
二等 Grade 2	2	-	-	-	-	1	-	-	1
刑事警察人員數位鑑識組 Criminal police officer: digital forensics	1	-	-	-	-	-	-	-	1
刑事警察人員犯罪分析組 Criminal police officer: criminal analysis	1	-	-	-	-	1	-	-	-
三等 Grade 3	61	-	-	16	15	7	13	6	3
行政警察人員 Administrative police officer	39	-	-	9	9	5	13	2	1
外事警察人員 Foreign affairs police officer	1	-	-	1	-	-	-	-	-
犯罪防治人員預防組 Crime prevention officer: prevention	5	-	-	2	2	1	-	-	-
消防警察人員 Fire safety police	-	-	-	-	-	-	-	-	-
警察資訊管理人員 Police information management officer	5	-	-	1	1	1	-	-	1
警察法制人員 Police legal affairs	5	-	-	2	2	-	-	1	-
行政管理人員 Administrative management personnel	6	-	-	1	1	-	-	3	1
四等 Grade 4	3 008	81	109	1 042	544	655	188	281	69
行政警察人員 Administrative police officer	2 351	65	104	714	502	483	175	213	62
消防警察人員 Fire safety police	590	15	5	298	32	155	11	62	6
水上警察人員輪機組 Maritime police officer: marine engineering	32	-	-	19	-	10	1	2	-
水上警察人員航海組 Maritime police officer: marine navigation	35	1	-	11	10	7	1	4	1

**Table 27 Special Civil Service Examinations – Age of Qualified Examinees,
by Category, 2017 (9/27)
(III) Examination for General Police Admittance**

Unit : Person

36~40歲 Years		41~45歲 Years		46~50歲 Years		51歲以上 Years and Over		平均年齡 (歲) Average Age (Years)		
男 Male	女 Female	男 Male	女 Female	男 Male	女 Female	男 Male	女 Female	計 Total	男 Male	女 Female
33	7	-	-	-	-	-	-	25.55	26.04	24.43
-	-	-	-	-	-	-	-	29.00	26.00	32.00
-	-	-	-	-	-	-	-	32.00	-	32.00
-	-	-	-	-	-	-	-	26.00	26.00	-
1	-	-	-	-	-	-	-	26.48	26.80	26.16
-	-	-	-	-	-	-	-	26.15	26.00	26.26
-	-	-	-	-	-	-	-	23.00	23.00	-
-	-	-	-	-	-	-	-	24.20	24.67	23.50
-	-	-	-	-	-	-	-	-	-	-
1	-	-	-	-	-	-	-	29.00	29.33	28.50
-	-	-	-	-	-	-	-	25.40	27.33	22.50
-	-	-	-	-	-	-	-	29.83	30.25	29.00
32	7	-	-	-	-	-	-	25.52	26.03	24.37
26	7	-	-	-	-	-	-	25.48	26.12	24.35
6	-	-	-	-	-	-	-	25.72	25.83	24.69
-	-	-	-	-	-	-	-	25.38	25.35	26.00
-	-	-	-	-	-	-	-	25.54	26.39	23.92

**Table 27 Special Civil Service Examinations – Age of Qualified Examinees,
by Category, 2017 (10/27)**
(IV) Examination for Diplomatic and Consular Personnel

Unit : Person

36~40歲 Years		41~45歲 Years		46~50歲 Years		51歲以上 Years and Over		平均年齡(歲) Average Age (Years)		
男 Male	女 Female	男 Male	女 Female	男 Male	女 Female	男 Male	女 Female	計 Total	男 Male	女 Female
3	-	1	2	-	-	-	-	27.70	28.56	26.35
3	-	1	2	-	-	-	-	27.70	28.56	26.35
1	-	-	1	-	-	-	-	26.23	26.94	25.36
-	-	-	-	-	-	-	-	26.75	27.00	26.00
-	-	1	-	-	-	-	-	33.00	33.00	-
1	-	-	-	-	-	-	-	36.00	36.00	-
-	-	-	-	-	-	-	-	27.33	29.00	24.00
-	-	-	-	-	-	-	-	33.00	33.00	-
-	-	-	-	-	-	-	-	-	-	-
-	-	-	1	-	-	-	-	43.00	-	43.00
1	-	-	-	-	-	-	-	39.00	39.00	-

(V) Examination for Diplomatic Personnel

Unit : Person

36~40歲 Years		41~45歲 Years		46~50歲 Years		51歲以上 Years and Over		平均年齡(歲) Average Age (Years)		
男 Male	女 Female	男 Male	女 Female	男 Male	女 Female	男 Male	女 Female	計 Total	男 Male	女 Female
-	-	1	-	-	-	-	-	28.88	31.75	26.00
-	-	1	-	-	-	-	-	28.88	31.75	26.00
-	-	-	-	-	-	-	-	26.00	26.00	26.00
-	-	1	-	-	-	-	-	37.50	37.50	-

表27 106年公務人員特種考試錄取或及格人員年齡—按類科分 (11/27)

(六)司法人員考試

單位：人

類 科 別 Category	總計 Grand Total	18~20歲 Years		21~25歲 Years		26~30歲 Years		31~35歲 Years	
		男 Male	女 Female	男 Male	女 Female	男 Male	女 Female	男 Male	女 Female
總 計 Grand Total	801	1	1	162	148	128	90	87	41
三等 Grade 3	107	-	-	20	15	7	15	16	5
監獄官(男) Prison warden (male)	31	-	-	12	-	4	-	6	-
監獄官(女) Prison warden (female)	4	-	-	-	2	-	2	-	-
檢察事務官偵查實務組 Prosecutor investigator: investigation group	13	-	-	3	2	1	2	1	1
檢察事務官財經實務組 Prosecutor investigator: financial and economic affairs group	7	-	-	-	-	-	-	1	1
檢察事務官電子資訊組 Prosecutor investigator: electronic data group	3	-	-	-	-	-	-	2	-
檢察事務官營繕工程組 Prosecutor investigator: engineering group	3	-	-	-	-	-	-	-	-
行政執行官 Administrative executive	3	-	-	1	-	-	1	1	-
司法事務官法律事務組 Judicial associate officer: Legal affairs group	10	-	-	1	3	1	2	1	-
鑑識人員 Forensic officers	1	-	-	-	-	-	-	1	-
家事調查官 Family Investigator	14	-	-	2	2	-	1	1	3
法院書記官 Court clerk	2	-	-	-	-	-	2	-	-
觀護人 Probation officer	16	-	-	1	6	1	5	2	-

**Table 27 Special Civil Service Examinations – Age of Qualified Examinees,
by Category, 2017 (11/27)
(VI) Examination for Judicial Personnel**

Unit : Person

36~40歲 Years		41~45歲 Years		46~50歲 Years		51歲以上 Years and Over		平均年齡(歲) Average Age (Years)		
男 Male	女 Female	男 Male	女 Female	男 Male	女 Female	男 Male	女 Female	計 Total	男 Male	女 Female
73	14	30	13	5	3	4	1	29.16	30.16	27.58
15	4	4	1	4	1	-	-	30.84	32.23	28.61
6	-	1	-	2	-	-	-	30.52	30.52	-
-	-	-	-	-	-	-	-	25.50	-	25.50
2	-	1	-	-	-	-	-	30.15	31.75	27.60
3	1	-	-	1	-	-	-	37.71	38.80	35.00
-	-	-	-	1	-	-	-	38.00	38.00	-
2	-	1	-	-	-	-	-	40.67	40.67	-
-	-	-	-	-	-	-	-	28.33	29.00	27.00
-	1	1	-	-	-	-	-	28.90	32.25	26.67
-	-	-	-	-	-	-	-	31.00	31.00	-
1	2	-	1	-	1	-	-	32.71	30.00	33.80
-	-	-	-	-	-	-	-	30.00	-	30.00
1	-	-	-	-	-	-	-	27.31	31.80	25.27

表27 106年公務人員特種考試錄取或及格人員年齡—按類科分 (12/27)

(六)司法人員考試

單位：人

類 科 別 Category	總計 Grand Total	18~20歲 Years		21~25歲 Years		26~30歲 Years		31~35歲 Years	
		男 Male	女 Female	男 Male	女 Female	男 Male	女 Female	男 Male	女 Female
四等 Grade 4	552	1	-	122	95	104	48	59	28
監所管理員(男) Correctional facility custodial personnel (male)	125	1	-	33	-	24	-	27	-
監所管理員(女) Correctional facility custodial personnel (female)	21	-	-	-	3	-	6	-	9
法警(男) Judicial police (male)	144	-	-	51	-	54	-	16	-
法警(女) Judicial police (female)	4	-	-	-	2	-	-	-	2
執達員 Bailiff	42	-	-	9	16	1	5	-	4
執行員 Functionary	3	-	-	-	-	-	1	-	1
法院書記官 Court clerk	213	-	-	29	74	25	36	16	12
五等 Grade 5	142	-	1	20	38	17	27	12	8
錄事 Clerk assistant	105	-	1	14	31	14	23	8	6
庭務員 Court attendant	37	-	-	6	7	3	4	4	2

(七)司法官考試

單位：人

類 科 別 Category	總計 Grand Total	18~20歲 Years		21~25歲 Years		26~30歲 Years		31~35歲 Years	
		男 Male	女 Female	男 Male	女 Female	男 Male	女 Female	男 Male	女 Female
總 計 Grand Total	100	-	-	24	33	11	12	6	8
三等 Grade 3	100	-	-	24	33	11	12	6	8
司法官 Judges and Prosecutors	100	-	-	24	33	11	12	6	8

**Table 27 Special Civil Service Examinations – Age of Qualified Examinees,
by Category, 2017 (12/27)
(VI) Examination for Judicial Personnel**

Unit : Person

36~40歲 Years		41~45歲 Years		46~50歲 Years		51歲以上 Years and Over		平均年齡(歲) Average Age (Years)		
男 Male	女 Female	男 Male	女 Female	男 Male	女 Female	男 Male	女 Female	計 Total	男 Male	女 Female
50	9	25	8	-	2	1	-	28.94	29.70	27.48
24	-	16	-	-	-	-	-	31.67	31.67	-
-	2	-	1	-	-	-	-	31.10	-	31.10
16	-	7	-	-	-	-	-	28.77	28.77	-
-	-	-	-	-	-	-	-	28.25	-	28.25
3	1	-	3	-	-	-	-	27.60	27.23	27.76
-	1	-	-	-	-	-	-	31.67	-	31.67
7	5	2	4	-	2	1	-	27.47	28.71	26.73
8	1	1	4	1	-	3	1	28.75	30.61	27.30
3	1	-	3	-	-	1	-	27.75	28.85	27.08
5	-	1	1	1	-	2	1	31.57	33.82	28.27

(VII) Examination for Judges and Prosecutors

Unit : Person

36~40歲 Years		41~45歲 Years		46~50歲 Years		51歲以上 Years and Over		平均年齡(歲) Average Age (Years)		
男 Male	女 Female	男 Male	女 Female	男 Male	女 Female	男 Male	女 Female	計 Total	男 Male	女 Female
2	-	3	1	-	-	-	-	26.68	27.78	25.74
2	-	3	1	-	-	-	-	26.68	27.78	25.74
2	-	3	1	-	-	-	-	26.68	27.78	25.74

表27 106年公務人員特種考試錄取或及格人員年齡—按類科分 (13/27)

(八)關務人員考試

單位：人

類 科 別 Category	總計 Grand Total	18~20歲 Years		21~25歲 Years		26~30歲 Years		31~35歲 Years	
		男 Male	女 Female	男 Male	女 Female	男 Male	女 Female	男 Male	女 Female
總 計 Grand Total	347	-	2	57	61	53	41	36	24
三等 Grade 3	246	-	-	28	33	44	31	30	21
財稅行政 Tax administration	20	-	-	1	5	2	4	-	3
關稅法務 Customs law	30	-	-	3	7	3	3	1	6
關稅會計 Customs accounting	15	-	-	2	3	3	3	-	-
化學工程 Chemical engineering	39	-	-	3	4	10	6	3	3
紡織工程 Textile engineering	20	-	-	-	3	1	4	2	1
機械工程 Mechanical engineering	31	-	-	6	-	6	-	6	3
電機工程 Electronic engineering	48	-	-	6	-	13	1	16	1
資訊處理 Information processing	8	-	-	2	-	-	3	-	2
輻射安全技術工程 Radiation safety technology engineering	19	-	-	4	7	3	1	2	1
藥事 Pharmaceutics	16	-	-	1	4	3	6	-	1
四等 Grade 4	101	-	2	29	28	9	10	6	3
一般行政 General administration	38	-	1	6	14	2	4	2	2
關稅會計 Customs accounting	8	-	1	-	4	-	2	-	-
化學工程 Chemical engineering	18	-	-	7	7	1	1	2	-
紡織工程 Textile engineering	7	-	-	-	2	1	3	-	1

**Table 27 Special Civil Service Examinations – Age of Qualified Examinees,
by Category, 2017 (13/27)**
(VIII) Examination for Customs Personnel

Unit : Person

36~40歲 Years		41~45歲 Years		46~50歲 Years		51歲以上 Years and Over		平均年齡(歲) Average Age (Years)		
男 Male	女 Female	男 Male	女 Female	男 Male	女 Female	男 Male	女 Female	計 Total	男 Male	女 Female
25	10	13	8	10	1	5	1	30.03	31.26	28.39
20	8	11	4	9	1	5	1	31.29	32.56	29.40
-	2	-	1	-	1	1	-	30.80	32.50	30.38
2	1	1	-	1	-	1	1	31.70	33.83	30.28
1	1	-	1	-	-	1	-	30.33	31.71	29.13
4	2	3	-	1	-	-	-	31.08	32.21	29.27
3	1	2	-	2	-	1	-	34.85	39.82	28.78
4	-	3	-	2	-	1	-	33.35	33.39	33.00
6	1	2	-	2	-	-	-	32.02	31.91	33.67
-	-	-	-	1	-	-	-	31.38	32.33	30.80
-	-	-	1	-	-	-	-	26.84	26.89	26.80
-	-	-	1	-	-	-	-	27.19	27.00	27.25
5	2	2	4	1	-	-	-	26.97	27.56	26.35
2	-	1	4	-	-	-	-	28.16	29.46	27.48
-	1	-	-	-	-	-	-	24.75	-	24.75
-	-	-	-	-	-	-	-	24.22	25.20	23.00
-	-	-	-	-	-	-	-	27.14	30.00	26.67

表27 106年公務人員特種考試錄取或及格人員年齡—按類科分 (14/27)

(八)關務人員考試

單位：人

類 科 別 Category	總計 Grand Total	18~20歲 Years		21~25歲 Years		26~30歲 Years		31~35歲 Years	
		男 Male	女 Female	男 Male	女 Female	男 Male	女 Female	男 Male	女 Female
機械工程 Mechanical engineering	11	-	-	7	-	1	-	-	-
電機工程 Electronic engineering	15	-	-	9	-	3	-	1	-
資訊處理 Information processing	4	-	-	-	1	1	-	1	-

(九)交通事業鐵路人員考試

單位：人

類 科 別 Category	總計 Grand Total	18~20歲 Years		21~25歲 Years		26~30歲 Years		31~35歲 Years	
		男 Male	女 Female	男 Male	女 Female	男 Male	女 Female	男 Male	女 Female
總 計 Grand Total	1 306	36	1	368	77	257	59	199	29
高員三級 Senior level 3	31	-	-	10	1	10	4	3	-
會計 Accounting	8	-	-	-	-	-	3	2	-
材料管理 Materials management	1	-	-	-	-	1	-	-	-
土木工程 Civil engineering	4	-	-	3	-	1	-	-	-
機械工程 Mechanical engineering	5	-	-	3	1	1	-	-	-
電子工程 Electronic engineering	9	-	-	4	-	4	1	-	-
資訊處理 Information processing	1	-	-	-	-	1	-	-	-
電力工程 Electrical engineering	3	-	-	-	-	2	-	1	-

**Table 27 Special Civil Service Examinations – Age of Qualified Examinees,
by Category, 2017 (14/27)**

(VIII) Examination for Customs Personnel

Unit : Person

36~40歲 Years		41~45歲 Years		46~50歲 Years		51歲以上 Years and Over		平均年齡(歲) Average Age (Years)		
男 Male	女 Female	男 Male	女 Female	男 Male	女 Female	男 Male	女 Female	計 Total	男 Male	女 Female
1	1	1	-	-	-	-	-	27.55	26.40	39.00
1	-	-	-	1	-	-	-	26.73	26.73	-
1	-	-	-	-	-	-	-	31.50	34.33	23.00

(IX) Examination for Transportation Enterprise Railway Personnel

Unit : Person

36~40歲 Years		41~45歲 Years		46~50歲 Years		51歲以上 Years and Over		平均年齡(歲) Average Age (Years)		
男 Male	女 Female	男 Male	女 Female	男 Male	女 Female	男 Male	女 Female	計 Total	男 Male	女 Female
117	23	60	15	38	4	22	1	29.96	30.05	29.51
-	-	1	1	1	-	-	-	28.42	28.28	29.00
-	-	1	1	1	-	-	-	35.00	39.25	30.75
-	-	-	-	-	-	-	-	30.00	30.00	-
-	-	-	-	-	-	-	-	24.25	24.25	-
-	-	-	-	-	-	-	-	25.20	25.25	25.00
-	-	-	-	-	-	-	-	25.78	25.75	26.00
-	-	-	-	-	-	-	-	26.00	26.00	-
-	-	-	-	-	-	-	-	30.00	30.00	-

**Table 27 Special Civil Service Examinations – Age of Qualified Examinees,
by Category, 2017 (15/27)**
(IX) Examination for Transportation Enterprise Railway Personnel

Unit : Person

36~40歲 Years		41~45歲 Years		46~50歲 Years		51歲以上 Years and Over		平均年齡(歲) Average Age (Years)		
男 Male	女 Female	男 Male	女 Female	男 Male	女 Female	男 Male	女 Female	計 Total	男 Male	女 Female
8	8	8	-	7	1	2	-	28.90	29.37	27.82
-	1	-	-	-	-	-	-	31.00	-	31.00
1	-	-	-	-	-	-	-	37.50	37.50	-
3	7	4	-	4	1	-	-	28.68	29.11	28.11
-	-	1	-	-	-	2	-	36.17	39.00	22.00
3	-	1	-	3	-	-	-	31.08	31.08	-
1	-	1	-	-	-	-	-	28.16	28.76	23.00
-	-	-	-	-	-	-	-	21.00	-	21.00
-	-	1	-	-	-	-	-	24.89	24.89	-
109	15	51	14	30	3	20	1	30.20	30.20	30.24
4	2	1	2	-	1	1	1	32.55	33.08	32.17
1	-	1	-	-	-	-	-	37.25	41.00	33.50

表27 106年公務人員特種考試錄取或及格人員年齡—按類科分 (16/27)

(九)交通事業鐵路人員考試

單位：人

類 科 別 Category	總計 Grand Total	18~20歲 Years		21~25歲 Years		26~30歲 Years		31~35歲 Years	
		男 Male	女 Female	男 Male	女 Female	男 Male	女 Female	男 Male	女 Female
運輸營業 Transportation operation	120	1	-	17	27	10	15	15	7
場站調車 Dispatch	245	2	1	62	9	63	6	41	7
土木工程 Civil engineering	4	1	-	2	-	-	-	-	-
機械工程 Mechanical engineering	146	8	-	65	3	17	3	21	1
電子工程 Electronic engineering	98	4	-	50	1	24	1	11	-
電力工程 Electrical engineering	99	12	-	40	1	18	-	12	1
機檢工程 Mechanical inspection engineering	172	8	-	52	1	45	4	43	-
養路工程 Roadway maintenance engineering	158	-	-	11	3	26	2	36	3

**Table 27 Special Civil Service Examinations – Age of Qualified Examinees,
by Category, 2017 (16/27)**
(IX) Examination for Transportation Enterprise Railway Personnel

Unit : Person

36~40歲 Years		41~45歲 Years		46~50歲 Years		51歲以上 Years and Over		平均年齡(歲) Average Age (Years)		
男 Male	女 Female	男 Male	女 Female	男 Male	女 Female	男 Male	女 Female	計 Total	男 Male	女 Female
8	4	5	4	3	2	2	-	30.73	32.46	28.93
24	3	13	5	4	-	5	-	30.58	30.53	30.97
-	-	1	-	-	-	-	-	26.75	26.75	-
14	1	4	-	8	-	1	-	28.62	28.67	27.75
3	-	1	-	2	-	1	-	26.52	26.52	26.50
6	1	2	-	1	-	5	-	27.92	27.83	30.67
12	1	5	-	1	-	-	-	28.58	28.55	29.50
37	3	18	3	11	-	5	-	35.61	35.83	33.36

表27 106年公務人員特種考試錄取或及格人員年齡—按類科分 (17/27)

(十)民航人員考試

單位：人

類 科 別 Category	總計 Grand Total	18~20歲 Years		21~25歲 Years		26~30歲 Years		31~35歲 Years	
		男 Male	女 Female	男 Male	女 Female	男 Male	女 Female	男 Male	女 Female
總 計 Grand Total	13	-	-	2	4	5	1	1	-
三等 Grade 3	13	-	-	2	4	5	1	1	-
航務管理 Aviation management	3	-	-	-	2	-	-	1	-
飛航管制 Air traffic control	10	-	-	2	2	5	1	-	-

(十一)稅務人員考試

單位：人

類 科 別 Category	總計 Grand Total	18~20歲 Years		21~25歲 Years		26~30歲 Years		31~35歲 Years	
		男 Male	女 Female	男 Male	女 Female	男 Male	女 Female	男 Male	女 Female
總 計 Grand Total	81	-	-	4	30	15	8	7	7
三等 Grade 3	64	-	-	3	19	13	8	6	7
財稅法務 Taxation: legal affairs	8	-	-	1	-	1	1	2	1
財稅行政 Tax administration	56	-	-	2	19	12	7	4	6
四等 Grade 4	17	-	-	1	11	2	-	1	-
財稅行政 Tax administration	17	-	-	1	11	2	-	1	-

**Table 27 Special Civil Service Examinations – Age of Qualified Examinees,
by Category, 2017 (17/27)
(X)Examination for Civil Aviation Personnel**

Unit : Person

36~40歲 Years		41~45歲 Years		46~50歲 Years		51歲以上 Years and Over		平均年齡(歲) Average Age (Years)		
男 Male	女 Female	男 Male	女 Female	男 Male	女 Female	男 Male	女 Female	計 Total	男 Male	女 Female
-	-	-	-	-	-	-	-	26.00	27.25	24.00
-	-	-	-	-	-	-	-	26.00	27.25	24.00
-	-	-	-	-	-	-	-	27.67	35.00	24.00
-	-	-	-	-	-	-	-	25.50	26.14	24.00

(XI)Examination for Taxation Personnel

Unit : Person

36~40歲 Years		41~45歲 Years		46~50歲 Years		51歲以上 Years and Over		平均年齡(歲) Average Age (Years)		
男 Male	女 Female	男 Male	女 Female	男 Male	女 Female	男 Male	女 Female	計 Total	男 Male	女 Female
2	2	-	3	1	1	1	-	28.52	30.43	27.39
1	2	-	3	1	-	1	-	29.16	30.60	28.23
-	-	-	1	1	-	-	-	33.63	33.40	34.00
1	2	-	2	-	-	1	-	28.52	29.90	27.75
1	-	-	-	-	1	-	-	26.12	29.60	24.67
1	-	-	-	-	1	-	-	26.12	29.60	24.67

表27 106年公務人員特種考試錄取或及格人員年齡—按類科分 (18/27)

(十二)法務部調查局調查人員考試

單位：人

類 科 別 Category	總計 Grand Total	18~20歲 Years		21~25歲 Years		26~30歲 Years		31~35歲 Years	
		男 Male	女 Female	男 Male	女 Female	男 Male	女 Female	男 Male	女 Female
總 計 Grand Total	78	-	-	16	25	21	16	-	-
三等 Grade 3	69	-	-	15	21	20	13	-	-
調查工作組 Investigative task force	17	-	-	3	7	6	1	-	-
調查工作組(日文) Investigative task force (Japanese)	1	-	-	-	-	-	1	-	-
調查工作組(西班牙文) Investigative task force (Spanish)	1	-	-	-	1	-	-	-	-
法律實務組 Legal affairs division	15	-	-	2	5	4	4	-	-
化學鑑識組 Chemical forensic division	1	-	-	1	-	-	-	-	-
醫學鑑識組 Medical forensic division	1	-	-	-	-	-	1	-	-
電子科學組 Electronics division	4	-	-	4	-	-	-	-	-
資訊科學組 Information technology division	15	-	-	4	4	5	2	-	-
財經實務組 Financial affairs division	10	-	-	1	3	2	4	-	-
營繕工程組 Engineering division	4	-	-	-	1	3	-	-	-
四等 Grade 4	9	-	-	1	4	1	3	-	-
調查工作組 Investigative task force	4	-	-	1	2	-	1	-	-
電子科學組 Electronics division	1	-	-	-	-	1	-	-	-
資訊科學組 Information science division	1	-	-	-	-	-	1	-	-
財經實務組 Financial affairs division	3	-	-	-	2	-	1	-	-

**Table 27 Special Civil Service Examinations – Age of Qualified Examinees,
by Category, 2017 (18/27)
(XII) Examination for Investigative Agents**

Unit : Person

36~40歲 Years		41~45歲 Years		46~50歲 Years		51歲以上 Years and Over		平均年齡(歲) Average Age (Years)		
男 Male	女 Female	男 Male	女 Female	男 Male	女 Female	男 Male	女 Female	計 Total	男 Male	女 Female
-	-	-	-	-	-	-	-	25.53	26.08	25.02
-	-	-	-	-	-	-	-	25.57	26.03	25.09
-	-	-	-	-	-	-	-	25.24	26.67	23.63
-	-	-	-	-	-	-	-	28.00	-	28.00
-	-	-	-	-	-	-	-	25.00	-	25.00
-	-	-	-	-	-	-	-	25.60	26.00	25.33
-	-	-	-	-	-	-	-	24.00	24.00	-
-	-	-	-	-	-	-	-	27.00	-	27.00
-	-	-	-	-	-	-	-	23.50	23.50	-
-	-	-	-	-	-	-	-	25.73	26.00	25.33
-	-	-	-	-	-	-	-	25.90	26.33	25.71
-	-	-	-	-	-	-	-	27.00	28.00	24.00
-	-	-	-	-	-	-	-	25.22	27.00	24.71
-	-	-	-	-	-	-	-	24.50	25.00	24.33
-	-	-	-	-	-	-	-	29.00	29.00	-
-	-	-	-	-	-	-	-	27.00	-	27.00
-	-	-	-	-	-	-	-	24.33	-	24.33

表27 106年公務人員特種考試錄取或及格人員年齡—按類科分 (20/27)

(十四)原住民族考試

單位：人

類 科 別 Category	總計 Grand Total	18~20歲 Years		21~25歲 Years		26~30歲 Years		31~35歲 Years	
		男 Male	女 Female	男 Male	女 Female	男 Male	女 Female	男 Male	女 Female
三等 Grade 3	57	-	-	6	9	16	6	7	2
測量製圖 Surveying and cartography	-	-	-	-	-	-	-	-	-
體育行政 Physical education administration	1	-	-	-	-	-	1	-	-
林業技術 Forestry technology	2	-	-	2	-	-	-	-	-
經建行政 Economic planning and development administration	1	-	-	-	-	1	-	-	-
會計 Accounting	3	-	-	-	-	1	-	2	-
原住民族行政 Indigenous peoples administration	8	-	-	1	2	-	-	1	2
一般行政 General administration	12	-	-	-	2	4	2	1	-
一般民政 General civil administration	7	-	-	-	1	2	1	-	-
人事行政 Personnel administration	3	-	-	-	-	1	1	1	-
地政 Land registration	9	-	-	3	-	3	-	1	-
教育行政 Education administration	-	-	-	-	-	-	-	-	-
財稅行政 Tax administration	-	-	-	-	-	-	-	-	-
土木工程 Civil engineering	3	-	-	-	-	2	-	-	-
機械工程 Mechanical engineering	1	-	-	-	-	-	-	1	-
農業技術 Agricultural technology	7	-	-	-	4	2	1	-	-

**Table 27 Special Civil Service Examinations – Age of Qualified Examinees,
by Category, 2017 (20/27)
(XIV) Examination for Indigenous Peoples**

Unit : Person

36~40歲 Years		41~45歲 Years		46~50歲 Years		51歲以上 Years and Over		平均年齡 (歲) Average Age (Years)		
男 Male	女 Female	男 Male	女 Female	男 Male	女 Female	男 Male	女 Female	計 Total	男 Male	女 Female
2	1	2	2	1	1	-	2	30.37	29.85	31.13
-	-	-	-	-	-	-	-	-	-	-
-	-	-	-	-	-	-	-	28.00	-	28.00
-	-	-	-	-	-	-	-	22.50	22.50	-
-	-	-	-	-	-	-	-	29.00	29.00	-
-	-	-	-	-	-	-	-	30.33	30.33	-
-	-	-	2	-	-	-	-	32.00	29.00	33.00
-	-	2	-	-	-	-	1	31.50	32.43	30.20
2	-	-	-	-	1	-	-	32.86	33.00	32.67
-	-	-	-	-	-	-	-	30.00	31.50	27.00
-	1	-	-	-	-	-	1	30.67	26.29	46.00
-	-	-	-	-	-	-	-	-	-	-
-	-	-	-	-	-	-	-	-	-	-
-	-	-	-	1	-	-	-	34.00	34.00	-
-	-	-	-	-	-	-	-	31.00	31.00	-
-	-	-	-	-	-	-	-	25.00	26.50	24.40

**Table 27 Special Civil Service Examinations – Age of Qualified Examinees,
by Category, 2017 (21/27)
(XIV) Examination for Indigenous Peoples**

Unit : Person

36~40歲 Years		41~45歲 Years		46~50歲 Years		51歲以上 Years and Over		平均年齡 (歲) Average Age (Years)		
男 Male	女 Female	男 Male	女 Female	男 Male	女 Female	男 Male	女 Female	計 Total	男 Male	女 Female
3	7	1	-	1	1	-	-	29.14	28.96	29.26
-	-	-	-	-	-	-	-	20.00	20.00	-
-	1	-	-	-	-	-	-	29.00	24.00	31.50
-	1	-	-	-	-	-	-	27.67	22.50	38.00
-	-	-	-	-	-	-	-	-	-	-
-	-	-	-	-	-	-	-	27.50	30.00	26.67
-	1	-	-	-	-	-	-	27.50	24.00	27.89
1	2	-	-	-	1	-	-	28.95	27.86	29.54
-	-	-	-	-	-	-	-	24.50	-	24.50
-	1	-	-	-	-	-	-	37.00	-	37.00
-	-	-	-	-	-	-	-	34.00	-	34.00
1	-	-	-	-	-	-	-	33.50	38.00	29.00
1	-	-	-	-	-	-	-	36.00	36.00	-
-	-	-	-	-	-	-	-	34.00	34.00	-
-	-	-	-	-	-	-	-	35.00	-	35.00

表27 106年公務人員特種考試錄取或及格人員年齡—按類科分 (22/27)

(十四)原住民族考試

單位：人

類 科 別 Category	總計 Grand Total	18~20歲 Years		21~25歲 Years		26~30歲 Years		31~35歲 Years	
		男 Male	女 Female	男 Male	女 Female	男 Male	女 Female	男 Male	女 Female
土木工程 Civil engineering	9	-	-	3	1	2	-	1	-
電子工程 Electronic engineering	2	-	-	-	-	1	-	1	-
農業技術 Agricultural technology	1	-	-	-	-	-	-	-	-
五等 Grade 5	29	-	-	1	5	4	6	-	4
戶政 Household registration	2	-	-	-	-	-	-	-	1
原住民族行政 Indigenous peoples administration	5	-	-	-	-	1	2	-	-
錄事 Clerk assistant	2	-	-	-	-	2	-	-	-
一般行政 General administration	9	-	-	1	2	-	2	-	1
一般民政 General civil administration	5	-	-	-	1	-	1	-	2
社會行政 Social administration	3	-	-	-	2	-	-	-	-
交通行政 Transportation administration	3	-	-	-	-	1	1	-	-

**Table 27 Special Civil Service Examinations – Age of Qualified Examinees,
by Category, 2017 (22/27)
(XIV) Examination for Indigenous Peoples**

Unit : Person

36~40歲 Years		41~45歲 Years		46~50歲 Years		51歲以上 Years and Over		平均年齡(歲) Average Age (Years)		
男 Male	女 Female	男 Male	女 Female	男 Male	女 Female	男 Male	女 Female	計 Total	男 Male	女 Female
-	1	-	-	1	-	-	-	29.33	29.00	30.50
-	-	-	-	-	-	-	-	31.00	31.00	-
-	-	1	-	-	-	-	-	41.00	41.00	-
2	2	-	3	-	2	-	-	31.97	29.29	32.82
-	1	-	-	-	-	-	-	37.00	-	37.00
2	-	-	-	-	-	-	-	31.20	32.67	29.00
-	-	-	-	-	-	-	-	27.50	27.50	-
-	-	-	1	-	2	-	-	33.33	25.00	34.38
-	1	-	-	-	-	-	-	30.20	-	30.20
-	-	-	1	-	-	-	-	31.00	-	31.00
-	-	-	1	-	-	-	-	32.67	27.00	35.50

表27 106年公務人員特種考試錄取或及格人員年齡—按類科分 (23/27)

(十五)身心障礙人員考試

單位：人

類 科 別 Category	總計 Grand Total	18~20歲 Years		21~25歲 Years		26~30歲 Years		31~35歲 Years	
		男 Male	女 Female	男 Male	女 Female	男 Male	女 Female	男 Male	女 Female
總 計 Grand Total	155	-	-	28	13	22	20	16	15
三等 Grade 3	46	-	-	6	3	5	8	5	7
一般行政 General administration	18	-	-	1	1	3	2	5	1
社會行政 Social administration	2	-	-	-	-	-	-	-	1
勞工行政 Labor administration	2	-	-	1	-	1	-	-	-
地政 Land registration	1	-	-	-	-	-	-	-	-
教育行政 Education administration	20	-	-	4	1	1	6	-	4
財稅行政 Tax administration	2	-	-	-	1	-	-	-	1
經建行政 Economic planning and development administration	1	-	-	-	-	-	-	-	-
四等 Grade 4	38	-	-	15	5	4	3	2	4
一般行政 General administration	19	-	-	8	2	1	1	1	4
戶政 Household registration	1	-	-	-	1	-	-	-	-
社會行政 Social administration	1	-	-	-	-	-	1	-	-
人事行政 Personnel administration	1	-	-	-	1	-	-	-	-
地政 Land registration	2	-	-	-	-	1	-	-	-
教育行政 Education administration	1	-	-	-	-	-	1	-	-
財稅行政 Tax administration	3	-	-	3	-	-	-	-	-
執達員 Bailiff	2	-	-	2	-	-	-	-	-

**Table 27 Special Civil Service Examinations – Age of Qualified Examinees,
by Category, 2017 (23/27)
(XV) Examination for the Disabled**

Unit : Person

36~40歲 Years		41~45歲 Years		46~50歲 Years		51歲以上 Years and Over		平均年齡(歲) Average Age (Years)		
男 Male	女 Female	男 Male	女 Female	男 Male	女 Female	男 Male	女 Female	計 Total	男 Male	女 Female
10	11	6	2	3	1	6	2	31.71	31.96	31.36
5	4	1	-	-	-	1	1	31.80	31.78	31.83
3	2	-	-	-	-	-	-	31.61	31.75	31.33
-	-	1	-	-	-	-	-	37.00	43.00	31.00
-	-	-	-	-	-	-	-	26.50	26.50	-
-	-	-	-	-	-	1	-	58.00	58.00	-
1	2	-	-	-	-	-	1	30.60	26.33	32.43
-	-	-	-	-	-	-	-	29.50	-	29.50
1	-	-	-	-	-	-	-	38.00	38.00	-
1	1	1	-	1	-	1	-	28.26	28.32	28.15
1	-	-	-	1	-	-	-	28.37	28.08	28.86
-	-	-	-	-	-	-	-	25.00	-	25.00
-	-	-	-	-	-	-	-	26.00	-	26.00
-	-	-	-	-	-	-	-	25.00	-	25.00
-	1	-	-	-	-	-	-	34.00	28.00	40.00
-	-	-	-	-	-	-	-	26.00	-	26.00
-	-	-	-	-	-	-	-	22.33	22.33	-
-	-	-	-	-	-	-	-	24.50	24.50	-

表27 106年公務人員特種考試錄取或及格人員年齡—按類科分 (24/27)

(十五)身心障礙人員考試

單位：人

類 科 別 Category	總計 Grand Total	18~20歲 Years		21~25歲 Years		26~30歲 Years		31~35歲 Years	
		男 Male	女 Female	男 Male	女 Female	男 Male	女 Female	男 Male	女 Female
交通行政 Transportation administration	3	-	-	1	-	1	-	1	-
土木工程 Civil engineering	3	-	-	1	1	-	-	-	-
機械工程 Mechanical engineering	2	-	-	-	-	1	-	-	-
五等 Grade 5	71	-	-	7	5	13	9	9	4
一般行政 General administration	25	-	-	2	2	6	2	4	1
戶政 Household registration	3	-	-	-	1	-	-	-	1
社會行政 Social administration	2	-	-	-	-	-	1	-	-
地政 Land registration	2	-	-	-	-	-	-	-	1
教育行政 Education administration	4	-	-	-	1	1	-	1	-
圖書資訊管理 Library and information management	2	-	-	-	-	-	-	1	-
財稅行政 Tax administration	3	-	-	1	-	-	1	-	-
會計 Accounting	1	-	-	-	-	-	-	-	-
錄事 Clerk assistant	18	-	-	3	1	3	5	2	-
庭務員 Court attendant	3	-	-	-	-	-	-	-	-
電腦打字 Computer data entry	8	-	-	1	-	3	-	1	1

**Table 27 Special Civil Service Examinations – Age of Qualified Examinees,
by Category, 2017 (24/27)
(XV) Examination for the Disabled**

Unit : Person

36~40歲 Years		41~45歲 Years		46~50歲 Years		51歲以上 Years and Over		平均年齡(歲) Average Age (Years)		
男 Male	女 Female	男 Male	女 Female	男 Male	女 Female	男 Male	女 Female	計 Total	男 Male	女 Female
-	-	-	-	-	-	-	-	27.33	27.33	-
-	-	-	-	-	-	1	-	33.00	38.50	22.00
-	-	1	-	-	-	-	-	34.00	34.00	-
4	6	4	2	2	1	4	1	33.49	34.16	32.46
2	3	1	1	-	-	1	-	32.48	32.88	31.78
-	1	-	-	-	-	-	-	32.00	-	32.00
-	-	-	-	-	-	-	1	41.50	-	41.50
-	-	1	-	-	-	-	-	38.50	44.00	33.00
1	-	-	-	-	-	-	-	30.75	32.67	25.00
-	1	-	-	-	-	-	-	36.50	33.00	40.00
-	-	-	1	-	-	-	-	32.00	25.00	35.50
-	1	-	-	-	-	-	-	37.00	-	37.00
-	-	-	-	2	-	2	-	32.33	35.17	26.67
-	-	2	-	-	-	1	-	47.00	47.00	-
1	-	-	-	-	1	-	-	32.25	30.00	39.00

**Table 27 Special Civil Service Examinations – Age of Qualified Examinees,
by Category, 2017 (25/27)**

(XVI) Civil Service Transfer Examination for Veterans

Unit : Person

36~40歲 Years		41~45歲 Years		46~50歲 Years		51歲以上 Years and Over		平均年齡 (歲) Average Age (Years)		
男 Male	女 Female	男 Male	女 Female	男 Male	女 Female	男 Male	女 Female	計 Total	男 Male	女 Female
25	3	3	2	17	1	19	-	41.89	41.99	40.33
22	3	1	2	17	1	15	-	42.36	42.53	40.33
10	1	-	-	6	-	2	-	40.52	40.71	36.00
12	1	1	2	11	1	10	-	43.13	43.19	42.50
-	-	-	-	-	-	-	-	35.00	35.00	-
-	1	-	-	-	-	-	-	36.00	-	36.00
-	-	-	-	-	-	-	-	-	-	-
-	-	-	-	-	-	1	-	43.00	43.00	-
-	-	-	-	-	-	2	-	53.50	53.50	-
3	-	2	-	-	-	4	-	39.83	39.83	-
3	-	1	-	-	-	3	-	39.50	39.50	-
-	-	-	-	-	-	1	-	54.00	54.00	-
-	-	1	-	-	-	-	-	39.00	39.00	-
-	-	-	-	-	-	-	-	32.00	32.00	-

表27 106年公務人員特種考試錄取或及格人員年齡—按類科分 (26/27)

(十七)海岸巡防人員考試

單位：人

類 科 別 Category	總計 Grand Total	18~20歲 Years		21~25歲 Years		26~30歲 Years		31~35歲 Years	
		男 Male	女 Female	男 Male	女 Female	男 Male	女 Female	男 Male	女 Female
總 計 Grand Total	53	-	-	11	5	11	3	8	-
三等 Grade 3	39	-	-	6	2	10	3	6	-
海巡行政 Coast guard administration	34	-	-	4	1	10	3	4	-
海洋巡護科輪機組 Marine patrols: marine engineering division	5	-	-	2	1	-	-	2	-
四等 Grade 4	14	-	-	5	3	1	-	2	-
海洋巡護科輪機組 Marine patrols section: marine engineering division	6	-	-	1	-	1	-	1	-
海洋巡護科航海組 Marine patrols section: marine navigation division	8	-	-	4	3	-	-	1	-

(十八)移民行政人員考試

單位：人

類 科 別 Category	總計 Grand Total	18~20歲 Years		21~25歲 Years		26~30歲 Years		31~35歲 Years	
		男 Male	女 Female	男 Male	女 Female	男 Male	女 Female	男 Male	女 Female
總 計 Grand Total	142	-	-	18	52	15	21	7	14
二等 Grade 2	10	-	-	-	-	5	-	2	1
移民行政 Immigration administration	10	-	-	-	-	5	-	2	1
三等 Grade 3	101	-	-	14	42	8	12	4	10
移民行政(選試英文) Immigration administration (English)	69	-	-	10	34	6	7	2	9
移民行政(選試日文) Immigration administration (Japanese)	4	-	-	1	2	-	1	-	-

**Table 27 Special Civil Service Examinations – Age of Qualified Examinees,
by Category, 2017 (26/27)**

(VII) Examination for Coast Guard Personnel

Unit : Person

36~40歲 Years		41~45歲 Years		46~50歲 Years		51歲以上 Years and Over		平均年齡 (歲) Average Age (Years)		
男 Male	女 Female	男 Male	女 Female	男 Male	女 Female	男 Male	女 Female	計 Total	男 Male	女 Female
9	1	3	-	1	-	1	-	30.91	31.89	26.11
8	1	1	-	1	-	1	-	31.67	32.30	28.17
8	1	1	-	1	-	1	-	32.35	32.97	28.80
-	-	-	-	-	-	-	-	27.00	27.50	25.00
1	-	2	-	-	-	-	-	28.79	30.64	22.00
1	-	2	-	-	-	-	-	35.33	35.33	-
-	-	-	-	-	-	-	-	23.88	25.00	22.00

(VIII) Examination for Immigration Administrarors

Unit : Person

36~40歲 Years		41~45歲 Years		46~50歲 Years		51歲以上 Years and Over		平均年齡 (歲) Average Age (Years)		
男 Male	女 Female	男 Male	女 Female	男 Male	女 Female	男 Male	女 Female	計 Total	男 Male	女 Female
8	1	3	-	1	1	1	-	27.68	30.26	26.13
1	-	1	-	-	-	-	-	32.60	32.33	35.00
1	-	1	-	-	-	-	-	32.60	32.33	35.00
6	1	1	-	1	1	1	-	27.41	29.97	26.05
1	-	-	-	-	-	-	-	25.55	25.84	25.44
-	-	-	-	-	-	-	-	25.50	25.00	25.67

表27 106年公務人員特種考試錄取或及格人員年齡—按類科分 (27/27)

(十八)移民行政人員考試

單位：人

類 科 別 Category	總計 Grand Total	18~20歲 Years		21~25歲 Years		26~30歲 Years		31~35歲 Years	
		男 Male	女 Female	男 Male	女 Female	男 Male	女 Female	男 Male	女 Female
移民行政(選試西班牙文) Immigration administration (Spanish)	1	-	-	-	1	-	-	-	-
移民行政(選試法文) Immigration administration (French)	1	-	-	-	1	-	-	-	-
移民行政(選試韓文) Immigration administration (Korean)	3	-	-	-	1	-	2	-	-
移民行政(選試葡萄牙文) Immigration administration (Portuguese)	1	-	-	1	-	-	-	-	-
移民行政(選試越南文) Immigration administration (Vietnamese)	10	-	-	1	3	1	-	-	-
移民行政(選試泰文) Immigration administration (Thai)	3	-	-	-	-	-	1	-	-
移民行政(選試印尼文) Immigration administration (Indonesian)	7	-	-	1	-	-	1	2	-
移民行政(選試德文) Immigration administration (German)	1	-	-	-	-	-	-	-	1
移民行政(選試俄文) Immigration administration (Russian)	1	-	-	-	-	1	-	-	-
四等 Grade 4	31	-	-	4	10	2	9	1	3
移民行政 Immigration administration	31	-	-	4	10	2	9	1	3

**Table 27 Special Civil Service Examinations – Age of Qualified Examinees,
by Category, 2017 (27/27)**
(XVIII) Examination for Immigration Administrators

Unit : Person

36~40歲 Years		41~45歲 Years		46~50歲 Years		51歲以上 Years and Over		平均年齡 (歲) Average Age (Years)		
男 Male	女 Female	男 Male	女 Female	男 Male	女 Female	男 Male	女 Female	計 Total	男 Male	女 Female
-	-	-	-	-	-	-	-	25.00	-	25.00
-	-	-	-	-	-	-	-	23.00	-	23.00
-	-	-	-	-	-	-	-	25.67	-	25.67
-	-	-	-	-	-	-	-	25.00	25.00	-
1	1	-	-	1	1	1	-	34.30	38.00	30.60
2	-	-	-	-	-	-	-	35.67	38.50	30.00
2	-	1	-	-	-	-	-	34.00	35.17	27.00
-	-	-	-	-	-	-	-	35.00	-	35.00
-	-	-	-	-	-	-	-	30.00	30.00	-
1	-	1	-	-	-	-	-	26.97	29.33	26.00
1	-	1	-	-	-	-	-	26.97	29.33	26.00

表28 106年公務人員特種考試錄取或及格人員教育程度—按類科分 (1/27)
 Table 28 Special Civil Service Examinations – Education Level of Qualified Examinees,
 by Category, 2017 (1/27)
 (一)地方政府公務人員考試
 (I)Examination for Local Government Personnel

單位：人				Unit : Person										
類 科 別 Category				總計	博士		碩士		學士		副學士 (專科) Associate's Degree (College)		高中(職)以下 High School (Vocational School) and Below	
				Grand Total	Doctorate Degree		Master's Degree		Bachelor's Degree		Associate's Degree (College)		High School (Vocational School) and Below	
				計	男	女	男	女	男	女	男	女	男	女
				Total	Male	Female	Male	Female	Male	Female	Male	Female	Male	Female
總 計	Grand	Total		1 775	8	1	269	156	550	656	21	27	39	48
三等	Grade 3			840	6	1	184	107	264	270	3	2	1	2
一般行政	General administration			48	-	-	3	6	14	24	-	-	-	1
一般民政	General civil administration			25	-	-	3	3	10	9	-	-	-	-
戶政	Household registration			27	-	-	3	5	4	14	-	1	-	-
社會行政	Social administration			19	-	-	2	4	3	10	-	-	-	-
勞工行政	Labor administration			10	-	-	-	1	4	5	-	-	-	-
人事行政	Personnel administration			45	-	-	3	6	5	30	1	-	-	-
法制	Legal system			8	-	-	2	1	2	3	-	-	-	-
地政	Land registration			46	-	-	7	1	17	19	1	-	1	-
文化行政	Cultural administration			9	-	-	1	3	1	4	-	-	-	-
教育行政	Education administration			32	-	-	3	7	5	17	-	-	-	-
博物館管理	Museum management			1	-	-	1	-	-	-	-	-	-	-
財稅行政	Tax administration			22	-	-	3	2	9	8	-	-	-	-
會計	Accounting			51	-	-	2	5	12	31	-	-	-	1
統計	Statistics			6	-	-	3	-	3	-	-	-	-	-

表28 106年公務人員特種考試錄取或及格人員教育程度—按類科分 (2/27)
 Table 28 Special Civil Service Examinations – Education Level of Qualified Examinees,
 by Category, 2017 (2/27)
 (一)地方政府公務人員考試
 (I)Examination for Local Government Personnel

單位：人

Unit : Person

類 科 別 Category	總計	博士		碩士		學士		副學士 (專科) Associate's Degree (College)		高中(職)以下 High School (Vocational School) and Below	
	Grand Total	Doctorate Degree		Master's Degree		Bachelor's Degree		Associate's Degree (College)		High School (Vocational School) and Below	
	計	男	女	男	女	男	女	男	女	男	女
	Total	Male	Female	Male	Female	Male	Female	Male	Female	Male	Female
商業行政 Business administration	5	1	-	-	-	1	3	-	-	-	-
農業行政 Agricultural administration	12	-	-	4	4	2	2	-	-	-	-
經建行政 Economic planning and development administration	24	-	-	6	7	7	4	-	-	-	-
交通行政 Transportation administration	11	-	-	2	2	3	4	-	-	-	-
觀光行政 Tourism administration	4	-	-	-	1	-	3	-	-	-	-
環保行政 Environmental administration	11	1	-	2	2	4	2	-	-	-	-
新聞 News	3	-	-	-	1	-	2	-	-	-	-
公職社會工作者 Public social worker	28	-	-	3	4	10	11	-	-	-	-
法律廉政 Civil service legal ethics	21	-	-	1	2	5	13	-	-	-	-
財經廉政 Civil service financial ethics	4	-	-	-	-	2	2	-	-	-	-
土木工程 Civil engineering	149	1	-	63	9	64	11	1	-	-	-
化學工程 Chemical engineering	2	-	-	1	-	1	-	-	-	-	-
工業工程 Industrial engineering	1	-	-	-	-	1	-	-	-	-	-
園藝 Horticulture	3	-	-	3	-	-	-	-	-	-	-
農業技術 Agricultural technology	25	-	1	7	6	6	5	-	-	-	-
漁業技術 Aquatic technology	1	-	-	-	-	-	1	-	-	-	-

表28 106年公務人員特種考試錄取或及格人員教育程度—按類科分 (3/27)
Table 28 Special Civil Service Examinations – Education Level of Qualified Examinees,
by Category, 2017 (3/27)
(一)地方政府公務人員考試
(I)Examination for Local Government Personnel

單位：人

Unit : Person

類 科 別 Category	總計	博士		碩士		學士		副學士 (專科) Associate's Degree (College)		高中(職)以下 High School (Vocational School) and Below	
	Grand Total	Doctorate Degree		Master's Degree		Bachelor's Degree					
	計	男	女	男	女	男	女	男	女	男	女
	Total	Male	Female	Male	Female	Male	Female	Male	Female	Male	Female
養殖技術 Aquaculture technology	3	-	-	1	1	1	-	-	-	-	-
公職獸醫師 Public veterinarian	13	-	-	-	2	4	7	-	-	-	-
水土保持工程 Soil and water conservation engineering	9	-	-	1	-	7	1	-	-	-	-
水利工程 Hydraulic engineering	9	-	-	5	2	2	-	-	-	-	-
建築工程 Architectural engineering	46	-	-	12	7	15	11	-	1	-	-
都市計畫技術 Urban planning technology	6	-	-	-	4	1	1	-	-	-	-
環境工程 Environmental engineering	4	-	-	2	-	1	1	-	-	-	-
公職建築師 Public architect	2	-	-	-	-	1	1	-	-	-	-
機械工程 Mechanical engineering	9	1	-	6	-	2	-	-	-	-	-
電力工程 Electrical engineering	13	-	-	5	1	7	-	-	-	-	-
資訊處理 Information processing	13	-	-	5	-	7	1	-	-	-	-
衛生技術 Health technology	9	-	-	3	3	1	2	-	-	-	-
環保技術 Environmental protection technology	21	1	-	9	4	6	1	-	-	-	-
交通技術 Transportation technology	5	1	-	1	1	1	1	-	-	-	-
測量製圖 Surveying and cartography	25	-	-	6	-	13	6	-	-	-	-
四等 Grade 4	639	2	-	69	45	192	242	17	11	30	31

表28 106年公務人員特種考試錄取或及格人員教育程度—按類科分 (4/27)
 Table 28 Special Civil Service Examinations – Education Level of Qualified Examinees,
 by Category, 2017 (4/27)
 (一)地方政府公務人員考試
 (I)Examination for Local Government Personnel

單位：人

Unit : Person

類 科 別 Category	總計	博士		碩士		學士		副學士 (專科) Associate's Degree (College)		高中(職)以下 High School (Vocational School) and Below	
	Grand Total	Doctorate Degree		Master's Degree		Bachelor's Degree		Associate's Degree (College)		High School (Vocational School) and Below	
	計	男	女	男	女	男	女	男	女	男	女
	Total	Male	Female	Male	Female	Male	Female	Male	Female	Male	Female
一般行政 General administration	65	-	-	8	1	18	27	-	-	6	5
一般民政 General civil administration	69	-	-	5	1	18	28	4	4	5	4
戶政 Household registration	35	-	-	4	3	5	19	1	3	-	-
社會工作 Social work	6	-	-	1	-	1	3	1	-	-	-
社會行政 Social administration	34	-	-	-	3	4	24	-	1	2	-
勞工行政 Labor administration	1	-	-	-	-	1	-	-	-	-	-
人事行政 Personnel administration	31	-	-	1	3	4	18	-	2	-	3
地政 Land registration	32	-	-	1	1	6	14	2	-	3	5
文化行政 Cultural administration	2	-	-	-	-	1	1	-	-	-	-
教育行政 Education administration	15	-	-	1	-	1	13	-	-	-	-
圖書資訊管理 Library and information management	6	-	-	-	-	2	4	-	-	-	-
財稅行政 Tax administration	20	-	-	1	-	4	14	-	1	-	-
會計 Accounting	35	-	-	-	1	8	22	-	-	2	2
統計 Statistics	1	-	-	-	1	-	-	-	-	-	-
農業行政 Agricultural administration	1	-	-	-	-	-	1	-	-	-	-
經建行政 Economic planning and development administration	22	-	-	6	4	7	4	-	-	1	-

表28 106年公務人員特種考試錄取或及格人員教育程度—按類科分 (5/27)
 Table 28 Special Civil Service Examinations – Education Level of Qualified Examinees,
 by Category, 2017 (5/27)
 (一)地方政府公務人員考試
 (I)Examination for Local Government Personnel

單位：人

Unit : Person

類 科 別 Category	總計	博士		碩士		學士		副學士 (專科) Associate's Degree (College)		高中(職)以下 High School (Vocational School) and Below	
	Grand Total	Doctorate Degree		Master's Degree		Bachelor's Degree		Associate's Degree (College)		High School (Vocational School) and Below	
	計	男	女	男	女	男	女	男	女	男	女
	Total	Male	Female	Male	Female	Male	Female	Male	Female	Male	Female
交通行政 Transportation administration	5	-	-	-	1	1	2	-	-	1	-
觀光行政 Tourism administration	2	-	-	-	-	1	1	-	-	-	-
衛生行政 Health administration	3	-	-	-	1	-	2	-	-	-	-
環保行政 Environmental administration	7	-	-	4	1	-	1	-	-	1	-
新聞 News	4	-	-	-	1	1	2	-	-	-	-
法律廉政 Civil service legal ethics	8	-	-	-	-	2	3	-	-	1	2
土木工程 Civil engineering	92	1	-	12	1	60	9	4	-	1	4
化學工程 Chemical engineering	-	-	-	-	-	-	-	-	-	-	-
天文 Astronomy	1	-	-	-	-	1	-	-	-	-	-
園藝 Horticulture	2	-	-	-	1	1	-	-	-	-	-
農業技術 Agricultural technology	7	-	-	1	2	2	2	-	-	-	-
漁業技術 Aquatic technology	2	-	-	2	-	-	-	-	-	-	-
養殖技術 Aquaculture technology	1	-	-	-	-	-	1	-	-	-	-
水利工程 Hydraulic engineering	10	1	-	4	2	1	1	-	-	1	-
建築工程 Architectural engineering	3	-	-	-	1	1	1	-	-	-	-
都市計畫技術 Urban planning technology	4	-	-	-	-	1	1	-	-	-	2

表28 106年公務人員特種考試錄取或及格人員教育程度—按類科分 (6/27)
 Table 28 Special Civil Service Examinations – Education Level of Qualified Examinees,
 by Category, 2017 (6/27)
 (一)地方政府公務人員考試
 (I)Examination for Local Government Personnel

單位：人

Unit : Person

類 科 別 Category	總計	博士		碩士		學士		副學士 (專科) Associate's Degree (College)		高中(職)以下 High School (Vocational School) and Below	
	Grand Total	Doctorate Degree		Master's Degree		Bachelor's Degree		Associate's Degree (College)		High School (Vocational School) and Below	
	計	男	女	男	女	男	女	男	女	男	女
	Total	Male	Female	Male	Female	Male	Female	Male	Female	Male	Female
環境工程 Environmental engineering	1	-	-	1	-	-	-	-	-	-	-
機械工程 Mechanical engineering	13	-	-	3	-	10	-	-	-	-	-
電力工程 Electrical engineering	17	-	-	4	-	9	-	1	-	3	-
電子工程 Electronic engineering	6	-	-	2	-	2	1	-	-	1	-
電信工程 Telecommunication engineering	1	-	-	1	-	-	-	-	-	-	-
資訊處理 Information processing	3	-	-	-	-	1	1	-	-	-	1
衛生技術 Health technology	17	-	-	-	8	1	7	-	-	-	1
衛生檢驗 Health inspection	1	-	-	-	1	-	-	-	-	-	-
環保技術 Environmental protection technology	14	-	-	5	2	1	6	-	-	-	-
交通技術 Transportation technology	6	-	-	-	2	3	1	-	-	-	-
測量製圖 Surveying and cartography	29	-	-	2	1	12	6	4	-	2	2
景觀 Landscape architecture	4	-	-	-	2	1	1	-	-	-	-
食品衛生檢驗 Food hygiene inspection	1	-	-	-	-	-	1	-	-	-	-
五等 Grade 5	296	-	-	16	4	94	144	1	14	8	15
一般行政 General administration	152	-	-	8	3	40	83	-	7	4	7
一般民政 General civil administration	13	-	-	2	-	5	6	-	-	-	-

表28 106年公務人員特種考試錄取或及格人員教育程度—按類科分 (7/27)
Table 28 Special Civil Service Examinations – Education Level of Qualified Examinees,
by Category, 2017 (7/27)
(一)地方政府公務人員考試
(I)Examination for Local Government Personnel

單位：人

Unit : Person

類 科 別 Category	總計	博士		碩士		學士		副學士 (專科) Associate's Degree (College)		高中(職)以下 High School (Vocational School) and Below	
	Grand Total	Doctorate Degree		Master's Degree		Bachelor's Degree		Associate's Degree (College)		High School (Vocational School) and Below	
	計	男	女	男	女	男	女	男	女	男	女
	Total	Male	Female	Male	Female	Male	Female	Male	Female	Male	Female
戶政 Household registration	33	-	-	1	-	8	18	-	2	1	3
社會行政 Social administration	9	-	-	-	1	1	7	-	-	-	-
人事行政 Personnel administration	14	-	-	-	-	9	3	-	-	1	1
地政 Land registration	26	-	-	1	-	13	8	-	2	-	2
教育行政 Education administration	1	-	-	1	-	-	-	-	-	-	-
圖書資訊管理 Library and information management	7	-	-	-	-	3	4	-	-	-	-
財稅行政 Tax administration	21	-	-	2	-	5	9	1	3	-	1
會計 Accounting	3	-	-	-	-	1	-	-	-	1	1
經建行政 Economic planning and development administration	7	-	-	-	-	4	3	-	-	-	-
廉政 Civil service ethics	6	-	-	-	-	3	3	-	-	-	-
電子工程 Electronic engineering	4	-	-	1	-	2	-	-	-	1	-

表28 106年公務人員特種考試錄取或及格人員教育程度—按類科分 (8/27)
 Table 28 Special Civil Service Examinations – Education Level of Qualified Examinees,
 by Category, 2017 (8/27)
 (二)警察人員考試
 (II) Examination for Police Officers

單位：人			Unit : Person									
類 科 別 Category	總計	博士		碩士		學士		副學士 (專科) Associate's Degree (College)		高中(職)以下 High School (Vocational School) and Below		
	Grand Total	Doctorate Degree		Master's Degree		Bachelor's Degree		Associate's Degree (College)		High School (Vocational School) and Below		
	計	男	女	男	女	男	女	男	女	男	女	
	Total	Male	Female	Male	Female	Male	Female	Male	Female	Male	Female	
總 計 Grand Total	2 547	-	-	18	6	340	87	948	151	915	82	
三等 Grade 3	434	-	-	16	5	248	80	66	19	-	-	
行政警察人員 Administrative police officer	104	-	-	1	-	48	21	26	8	-	-	
外事警察人員 Foreign affairs police officer	18	-	-	-	1	9	7	1	-	-	-	
刑事警察人員 Criminal police officer	52	-	-	1	2	34	6	8	1	-	-	
公共安全人員 Public security officer	20	-	-	1	-	14	3	1	1	-	-	
犯罪防治人員預防組 Crime prevention officer: prevention	18	-	-	1	-	10	6	-	1	-	-	
消防警察人員 Fire safety police	78	-	-	5	1	36	12	18	6	-	-	
交通警察人員交通組 Traffic police officer: traffic	20	-	-	1	-	13	3	3	-	-	-	
警察資訊管理人員 Police information management officer	17	-	-	1	-	11	4	-	1	-	-	
刑事鑑識人員 Forensic investigator	14	-	-	2	-	10	1	1	-	-	-	
國境警察人員 Border police officer	12	-	-	-	-	10	2	-	-	-	-	
水上警察人員 Maritime police officer	42	-	-	-	-	29	7	6	-	-	-	
警察法制人員 Police legal affairs	23	-	-	2	1	14	4	1	1	-	-	
行政管理人員 Administrative management personnel	16	-	-	1	-	10	4	1	-	-	-	
四等 Grade 4	2 113	-	-	2	1	92	7	882	132	915	82	
行政警察人員 Administrative police officer	1 775	-	-	2	1	74	6	703	114	812	63	
消防警察人員 Fire safety police	246	-	-	-	-	16	1	143	17	60	9	
水上警察人員輪機組 Maritime police officer: marine engineering	46	-	-	-	-	-	-	28	-	12	6	
水上警察人員航海組 Maritime police officer: marine navigation	46	-	-	-	-	2	-	8	1	31	4	

表28 106年公務人員特種考試錄取或及格人員教育程度—按類科分 (9/27)
 Table 28 Special Civil Service Examinations – Education Level of Qualified Examinees,
 by Category, 2017 (9/27)
 (三)一般警察人員考試
 (III)Examination for General Police Admittance

單位：人			Unit : Person									
類 科 別 Category	總計	博士		碩士		學士		副學士 (專科) Associate's Degree (College)		高中(職)以下 High School (Vocational School) and Below		
	Grand Total	Doctorate Degree		Master's Degree		Bachelor's Degree		Associate's Degree (College)		High School (Vocational School) and Below		
	計	男	女	男	女	男	女	男	女	男	女	
Total	Male	Female	Male	Female	Male	Female	Male	Female	Male	Female	Male	Female
總 計 Grand Total	3 071	-	-	115	35	1 477	638	102	34	428	242	
二等 Grade 2	2	-	-	1	1	-	-	-	-	-	-	
刑事警察人員數位鑑識組 Criminal police officer: digital forensics	1	-	-	-	1	-	-	-	-	-	-	
刑事警察人員犯罪分析組 Criminal police officer: criminal analysis	1	-	-	1	-	-	-	-	-	-	-	
三等 Grade 3	61	-	-	4	3	26	28	-	-	-	-	
行政警察人員 Administrative police officer	39	-	-	2	2	14	21	-	-	-	-	
外事警察人員 Foreign affairs police officer	1	-	-	-	-	1	-	-	-	-	-	
犯罪防治人員預防組 Crime prevention officer: prevention	5	-	-	-	-	3	2	-	-	-	-	
消防警察人員 Fire safety police	-	-	-	-	-	-	-	-	-	-	-	
警察資訊管理人員 Police information management officer	5	-	-	1	1	2	1	-	-	-	-	
警察法制人員 Police legal affairs	5	-	-	1	-	2	2	-	-	-	-	
行政管理人員 Administrative management personnel	6	-	-	-	-	4	2	-	-	-	-	
四等 Grade 4	3 008	-	-	110	31	1 451	610	102	34	428	242	
行政警察人員 Administrative police officer	2 351	-	-	79	29	1 047	560	63	33	312	228	
消防警察人員 Fire safety police	590	-	-	28	1	364	38	31	1	113	14	
水上警察人員輪機組 Maritime police officer: marine engineering	32	-	-	2	-	20	1	6	-	3	-	
水上警察人員航海組 Maritime police officer: marine navigation	35	-	-	1	1	20	11	2	-	-	-	

表28 106年公務人員特種考試錄取或及格人員教育程度—按類科分 (10/27)
 Table 28 Special Civil Service Examinations – Education Level of Qualified Examinees,
 by Category, 2017 (10/27)
 (四)外交領事人員考試
 (IV)Examination for Diplomatic and Consular Personnel

單位：人 Unit : Person

類 科 別 Category	總計	博士		碩士		學士		副學士 (專科) Associate's Degree (College)		高中(職)以下 High School (Vocational School) and Below	
	Grand Total	Doctorate Degree		Master's Degree		Bachelor's Degree		Associate's Degree (College)		High School (Vocational School) and Below	
	計	男	女	男	女	男	女	男	女	男	女
	Total	Male	Female	Male	Female	Male	Female	Male	Female	Male	Female
總 計 Grand Total	44	2	-	10	2	15	14	-	-	-	1
三等 Grade 3	44	2	-	10	2	15	14	-	-	-	1
英文組 English division	31	-	-	7	-	10	13	-	-	-	1
西班牙文組 Spanish division	4	-	-	-	1	3	-	-	-	-	-
法文組 French division	2	-	-	1	-	1	-	-	-	-	-
德文組 German division	1	-	-	1	-	-	-	-	-	-	-
日文組 Japanese division	3	-	-	1	-	1	1	-	-	-	-
阿拉伯文組 Arabic division	1	1	-	-	-	-	-	-	-	-	-
土耳其文組 Turkish division	-	-	-	-	-	-	-	-	-	-	-
越南文組 Vietnam division	1	-	-	-	1	-	-	-	-	-	-
印尼文組 Indonesia division	1	1	-	-	-	-	-	-	-	-	-

(五)外交行政人員考試
 (V)Examination for Diplomatic Personnel

單位：人 Unit : Person

類 科 別 Category	總計	博士		碩士		學士		副學士 (專科) Associate's Degree (College)		高中(職)以下 High School (Vocational School) and Below	
	Grand Total	Doctorate Degree		Master's Degree		Bachelor's Degree		Associate's Degree (College)		High School (Vocational School) and Below	
	計	男	女	男	女	男	女	男	女	男	女
	Total	Male	Female	Male	Female	Male	Female	Male	Female	Male	Female
總 計 Grand Total	8	-	-	-	1	3	3	-	-	1	-
四等 Grade 4	8	-	-	-	1	3	3	-	-	1	-
行政組 Administrative division	6	-	-	-	1	2	3	-	-	-	-
資訊組 Informative division	2	-	-	-	-	1	-	-	-	1	-

表28 106年公務人員特種考試錄取或及格人員教育程度—按類科分 (11/27)
 Table 28 Special Civil Service Examinations – Education Level of Qualified Examinees,
 by Category, 2017 (11/27)
 (六)司法人員考試
 (VI) Examination for Judicial Personnel

單位：人

Unit: Person

類 科 別 Category	總計	博士		碩士		學士		副學士 (專科) Associate's Degree (College)		高中(職)以下 High School (Vocational School) and Below	
	Grand Total	Doctorate Degree		Master's Degree		Bachelor's Degree					
	計	男	女	男	女	男	女	男	女	男	女
	Total	Male	Female	Male	Female	Male	Female	Male	Female	Male	Female
總 計 Grand Total	801	1	-	63	20	351	260	30	7	45	24
三等 Grade 3	107	1	-	21	10	40	31	4	-	-	-
監獄官(男) Prison warden (male)	31	-	-	6	-	21	-	4	-	-	-
監獄官(女) Prison warden (female)	4	-	-	-	1	-	3	-	-	-	-
檢察事務官偵查實務組 Prosecutor investigator: investigation group	13	-	-	2	1	6	4	-	-	-	-
檢察事務官財經實務組 Prosecutor investigator: financial and economic affairs group	7	-	-	4	1	1	1	-	-	-	-
檢察事務官電子資訊組 Prosecutor investigator: electronic data group	3	-	-	1	-	2	-	-	-	-	-
檢察事務官營繕工程組 Prosecutor investigator: engineering group	3	1	-	1	-	1	-	-	-	-	-
行政執行官 Administrative executive	3	-	-	1	-	1	1	-	-	-	-
司法事務官法律事務組 Judicial associate officer: Legal affairs group	10	-	-	1	-	3	6	-	-	-	-
鑑識人員 Forensic officers	1	-	-	1	-	-	-	-	-	-	-
家事調查官 Family Investigator	14	-	-	2	4	2	6	-	-	-	-
法院書記官 Court clerk	2	-	-	-	1	-	1	-	-	-	-
觀護人 Probation officer	16	-	-	2	2	3	9	-	-	-	-

表28 106年公務人員特種考試錄取或及格人員教育程度—按類科分 (12/27)
 Table 28 Special Civil Service Examinations – Education Level of Qualified Examinees,
 by Category, 2017 (12/27)
 (六)司法人員考試
 (VI)Examination for Judicial Personnel

單位：人 Unit: Person

類 科 別 Category	總計	博士		碩士		學士		副學士 (專科) Associate's Degree (College)		高中(職)以下 High School (Vocational School) and Below	
	Grand Total	Doctorate Degree		Master's Degree		Bachelor's Degree		Associate's Degree (College)		High School (Vocational School) and Below	
	計	男	女	男	女	男	女	男	女	男	女
	Total	Male	Female	Male	Female	Male	Female	Male	Female	Male	Female
四等 Grade 4	552	-	-	36	8	262	158	24	6	40	18
監所管理員(男) Correctional facility custodial personnel (male)	125	-	-	12	-	81	-	16	-	16	-
監所管理員(女) Correctional facility custodial personnel (female)	21	-	-	-	-	-	14	-	3	-	4
法警(男) Judicial police (male)	144	-	-	11	-	112	-	8	-	13	-
法警(女) Judicial police (female)	4	-	-	-	-	-	3	-	-	-	1
執達員 Bailiff	42	-	-	1	-	12	24	-	1	-	4
執行員 Functionary	3	-	-	-	-	-	3	-	-	-	-
法院書記官 Court clerk	213	-	-	12	8	57	114	-	2	11	9
五等 Grade 5	142	-	-	6	2	49	71	2	1	5	6
錄事 Clerk assistant	105	-	-	3	2	32	60	1	-	4	3
庭務員 Court attendant	37	-	-	3	-	17	11	1	1	1	3

(七)司法官考試
 (VII)Examination for Judges and Prosecutors

單位：人 Unit: Person

類 科 別 Category	總計	博士		碩士		學士		副學士 (專科) Associate's Degree (College)		高中(職)以下 High School (Vocational School) and Below	
	Grand Total	Doctorate Degree		Master's Degree		Bachelor's Degree		Associate's Degree (College)		High School (Vocational School) and Below	
	計	男	女	男	女	男	女	男	女	男	女
	Total	Male	Female	Male	Female	Male	Female	Male	Female	Male	Female
總 計 Grand Total	100	-	-	9	9	36	45	1	-	-	-
三等 Grade 3	100	-	-	9	9	36	45	1	-	-	-
司法官 Judges and prosecutors	100	-	-	9	9	36	45	1	-	-	-

表28 106年公務人員特種考試錄取或及格人員教育程度—按類科分 (13/27)
 Table 28 Special Civil Service Examinations – Education Level of Qualified Examinees,
 by Category, 2017 (13/27)
 (八)關務人員考試
 (VIII)Examination for Customs Personnel

單位：人

Unit : Person

類 科 別 Category	總計	博士		碩士		學士		副學士 (專科) Associate's Degree (College)		高中(職)以下 High School (Vocational School) and Below	
	Grand Total	Doctorate Degree		Master's Degree		Bachelor's Degree		Associate's Degree (College)		High School (Vocational School) and Below	
	計	男	女	男	女	男	女	男	女	男	女
	Total	Male	Female	Male	Female	Male	Female	Male	Female	Male	Female
總 計 Grand Total	347	2	-	80	37	105	99	1	3	11	9
三等 Grade 3	246	2	-	70	33	75	64	-	2	-	-
財稅行政 Tax administration	20	-	-	1	2	3	13	-	1	-	-
關稅法務 Customs law	30	-	-	2	3	10	14	-	1	-	-
關稅會計 Customs accounting	15	-	-	4	4	3	4	-	-	-	-
化學工程 Chemical engineering	39	1	-	13	9	10	6	-	-	-	-
紡織工程 Textile engineering	20	-	-	5	1	6	8	-	-	-	-
機械工程 Mechanical engineering	31	-	-	14	1	14	2	-	-	-	-
電機工程 Electronic engineering	48	-	-	26	1	19	2	-	-	-	-
資訊處理 Information processing	8	1	-	-	3	2	2	-	-	-	-
輻射安全技術工程, Radiation safety technology engineering	19	-	-	2	5	7	5	-	-	-	-
藥事 Pharmaceutics	16	-	-	3	4	1	8	-	-	-	-
四等 Grade 4	101	-	-	10	4	30	35	1	1	11	9
一般行政 General administration	38	-	-	3	2	7	18	-	-	3	5
關稅會計 Customs accounting	8	-	-	-	-	-	5	-	1	-	2
化學工程 Chemical engineering	18	-	-	3	-	6	7	-	-	1	1
紡織工程 Textile engineering	7	-	-	1	1	-	5	-	-	-	-

表28 106年公務人員特種考試錄取或及格人員教育程度—按類科分 (14/27)
 Table 28 Special Civil Service Examinations – Education Level of Qualified Examinees,
 by Category, 2017 (14/27)
 (八)關務人員考試
 (VIII)Examination for Customs Personnel

單位：人 Unit : Person

類 科 別 Category	總計	博士		碩士		學士		副學士 (專科) Associate's Degree (College)		高中(職)以下 High School (Vocational School) and Below	
	Grand Total	Doctorate Degree		Master's Degree		Bachelor's Degree		Associate's Degree (College)		High School (Vocational School) and Below	
	計	男	女	男	女	男	女	男	女	男	女
	Total	Male	Female	Male	Female	Male	Female	Male	Female	Male	Female
機械工程 Mechanical engineering	11	-	-	2	1	4	-	1	-	3	-
電機工程 Electronic engineering	15	-	-	1	-	11	-	-	-	3	-
資訊處理 Information processing	4	-	-	-	-	2	-	-	-	1	1

(九)交通事業鐵路人員考試
 (IX)Examination for Transportation Enterprise Railway Personnel

單位：人 Unit : Person

類 科 別 Category	總計	博士		碩士		學士		副學士 (專科) Associate's Degree (College)		高中(職)以下 High School (Vocational School) and Below	
	Grand Total	Doctorate Degree		Master's Degree		Bachelor's Degree		Associate's Degree (College)		High School (Vocational School) and Below	
	計	男	女	男	女	男	女	男	女	男	女
	Total	Male	Female	Male	Female	Male	Female	Male	Female	Male	Female
總 計 Grand Total	1 306	1	-	117	19	755	160	72	11	152	19
高員三級 Senior level 3	31	-	-	12	5	13	1	-	-	-	-
會計 Accounting	8	-	-	2	4	2	-	-	-	-	-
材料管理 Materials management	1	-	-	-	-	1	-	-	-	-	-
土木工程 Civil engineering	4	-	-	3	-	1	-	-	-	-	-
機械工程 Mechanical engineering	5	-	-	1	-	3	1	-	-	-	-
電子工程 Electronic engineering	9	-	-	4	1	4	-	-	-	-	-
資訊處理 Information processing	1	-	-	1	-	-	-	-	-	-	-
電力工程 Electrical engineering	3	-	-	1	-	2	-	-	-	-	-

表28 106年公務人員特種考試錄取或及格人員教育程度—按類科分 (15/27)
 Table 28 Special Civil Service Examinations – Education Level of Qualified Examinees,
 by Category, 2017 (15/27)
 (九)交通事業鐵路人員考試
 (IX)Examination for Transportation Enterprise Railway Personnel

單位：人

Unit : Person

類 科 別 Category	總計	博士		碩士		學士		副學士 (專科) Associate's Degree (College)		高中(職)以下 High School (Vocational School) and Below	
	Grand Total	Doctorate Degree		Master's Degree		Bachelor's Degree		Associate's Degree (College)		High School (Vocational School) and Below	
	計	男	女	男	女	男	女	男	女	男	女
	Total	Male	Female	Male	Female	Male	Female	Male	Female	Male	Female
員級 Officer	198	-	-	24	6	94	49	2	1	18	4
事務管理 Operation management	2	-	-	-	-	-	2	-	-	-	-
材料管理 Materials management	2	-	-	1	-	1	-	-	-	-	-
運輸營業 Transportation operation	124	-	-	6	6	54	44	1	1	9	3
土木工程 Civil engineering	6	-	-	1	-	4	1	-	-	-	-
機械工程 Mechanical engineering	26	-	-	8	-	12	-	-	-	6	-
電子工程 Electronic engineering	19	-	-	7	-	9	2	-	-	1	-
資訊處理 Information processing	1	-	-	-	-	-	-	-	-	-	1
電力工程 Electrical engineering	18	-	-	1	-	14	-	1	-	2	-
佐級 Assistant	1 077	1	-	81	8	648	110	70	10	134	15
事務管理 Operation management	31	-	-	-	-	10	15	2	2	1	1
材料管理 Materials management	4	-	-	1	-	1	2	-	-	-	-

表28 106年公務人員特種考試錄取或及格人員教育程度—按類科分 (16/27)
 Table 28 Special Civil Service Examinations – Education Level of Qualified Examinees,
 by Category, 2017 (16/27)
 (九)交通事業鐵路人員考試
 (IX)Examination for Transportation Enterprise Railway Personnel

單位：人

Unit : Person

類 科 別 Category	總計	博士		碩士		學士		副學士 (專科) Associate's Degree (College)		高中(職)以下 High School (Vocational School) and Below	
	Grand Total	Doctorate Degree		Master's Degree		Bachelor's Degree		Associate's Degree (College)		High School (Vocational School) and Below	
	計	男	女	男	女	男	女	男	女	男	女
	Total	Male	Female	Male	Female	Male	Female	Male	Female	Male	Female
運輸營業 Transportation operation	120	-	-	10	4	43	51	3	1	5	3
場站調車 Dispatch	245	-	-	13	3	173	18	10	3	18	7
土木工程 Civil engineering	4	-	-	-	-	2	-	1	-	1	-
機械工程 Mechanical engineering	146	-	-	13	-	91	8	8	-	26	-
電子工程 Electronic engineering	98	-	-	13	-	58	2	6	-	19	-
電力工程 Electrical engineering	99	1	-	8	1	62	1	4	-	21	1
機檢工程 Mechanical inspection engineering	172	-	-	14	-	125	5	9	-	18	1
養路工程 Roadway maintenance engineering	158	-	-	9	-	83	8	27	4	25	2

表28 106年公務人員特種考試錄取或及格人員教育程度—按類科分 (17/27)
Table 28 Special Civil Service Examinations – Education Level of Qualified Examinees,
by Category, 2017 (17/27)

(十)民航人員考試

(X)Examination for Civil Aviation Personnel

單位：人

Unit : Person

類 科 別 Category	總計	博士		碩士		學士		副學士 (專科) Associate's Degree (College)		高中(職)以下 High School (Vocational School) and Below	
	Grand Total	Doctorate Degree		Master's Degree		Bachelor's Degree					
	計	男	女	男	女	男	女	男	女	男	女
	Total	Male	Female	Male	Female	Male	Female	Male	Female	Male	Female
總 計 Grand Total	13	-	-	4	1	4	4	-	-	-	-
三等 Grade 3	13	-	-	4	1	4	4	-	-	-	-
航務管理 Aviation management	3	-	-	1	-	-	2	-	-	-	-
飛航管制 Air traffic control	10	-	-	3	1	4	2	-	-	-	-

(十一)稅務人員考試

(XI)Examination for Taxation Personnel

單位：人

Unit : Person

類 科 別 Category	總計	博士		碩士		學士		副學士 (專科) Associate's Degree (College)		高中(職)以下 High School (Vocational School) and Below	
	Grand Total	Doctorate Degree		Master's Degree		Bachelor's Degree					
	計	男	女	男	女	男	女	男	女	男	女
	Total	Male	Female	Male	Female	Male	Female	Male	Female	Male	Female
總 計 Grand Total	81	-	-	12	8	18	37	-	2	-	4
三等 Grade 3	64	-	-	10	8	15	30	-	1	-	-
財稅法務 Taxation: legal affairs	8	-	-	3	1	2	2	-	-	-	-
財稅行政 Tax administration	56	-	-	7	7	13	28	-	1	-	-
四等 Grade 4	17	-	-	2	-	3	7	-	1	-	4
財稅行政 Tax administration	17	-	-	2	-	3	7	-	1	-	4

表28 106年公務人員特種考試錄取或及格人員教育程度—按類科分 (18/27)
 Table 28 Special Civil Service Examinations – Education Level of Qualified Examinees,
 by Category, 2017 (18/27)
 (十二)法務部調查局調查人員考試
 (XII)Examination for Investigative Agents

單位：人

Unit : Person

類 科 別 Category	總計	博士		碩士		學士		副學士 (專科) Associate's Degree (College)		高中(職)以下 High School (Vocational School) and Below	
	Grand Total	Doctorate Degree		Master's Degree		Bachelor's Degree		Associate's Degree (College)		High School (Vocational School) and Below	
	計	男	女	男	女	男	女	男	女	男	女
	Total	Male	Female	Male	Female	Male	Female	Male	Female	Male	Female
總 計 Grand Total	78	-	-	12	8	25	33	-	-	-	-
三等 Grade 3	69	-	-	12	7	23	27	-	-	-	-
調查工作組 Investigative task force	17	-	-	4	-	5	8	-	-	-	-
調查工作組(日文) Investigative task force (Japanese)	1	-	-	-	-	-	1	-	-	-	-
調查工作組(西班牙文) Investigative task force (Spanish)	1	-	-	-	-	-	1	-	-	-	-
法律實務組 Legal affairs division	15	-	-	1	-	5	9	-	-	-	-
化學鑑識組 Chemical forensic division	1	-	-	-	-	1	-	-	-	-	-
醫學鑑識組 Medical forensic division	1	-	-	-	1	-	-	-	-	-	-
電子科學組 Electronics division	4	-	-	-	-	4	-	-	-	-	-
資訊科學組 Information technology division	15	-	-	3	3	6	3	-	-	-	-
財經實務組 Financial affairs division	10	-	-	2	3	1	4	-	-	-	-
營繕工程組 Engineering division	4	-	-	2	-	1	1	-	-	-	-
四等 Grade 4	9	-	-	-	1	2	6	-	-	-	-
調查工作組 Investigative task force	4	-	-	-	-	1	3	-	-	-	-
電子科學組 Electronics division	1	-	-	-	-	1	-	-	-	-	-
資訊科學組 Information science division	1	-	-	-	-	-	1	-	-	-	-
財經實務組 Financial affairs division	3	-	-	-	1	-	2	-	-	-	-

表28 106年公務人員特種考試錄取或及格人員教育程度—按類科分 (20/27)
Table 28 Special Civil Service Examinations – Education Level of Qualified Examinees,
by Category, 2017 (20/27)

(十四)原住民族考試
(XIV) Examination for Indigenous Peoples

單位：人

Unit: Person

類 科 別 Category	總計	博士		碩士		學士		副學士 (專科) Associate's Degree (College)		高中(職)以下 High School (Vocational School) and Below	
	Grand Total	Doctorate Degree		Master's Degree		Bachelor's Degree					
	計	男	女	男	女	男	女	男	女	男	女
	Total	Male	Female	Male	Female	Male	Female	Male	Female	Male	Female
三等 Grade 3	57	-	-	5	-	26	21	1	-	2	2
測量製圖 Surveying and cartography	-	-	-	-	-	-	-	-	-	-	-
體育行政 Physical education administration	1	-	-	-	-	-	1	-	-	-	-
林業技術 Forestry technology	2	-	-	-	-	2	-	-	-	-	-
經建行政 Economic planning and development administration	1	-	-	-	-	1	-	-	-	-	-
會計 Accounting	3	-	-	-	-	3	-	-	-	-	-
原住民族行政 Indigenous peoples administration	8	-	-	1	-	1	6	-	-	-	-
一般行政 General administration	12	-	-	2	-	5	4	-	-	-	1
一般民政 General civil administration	7	-	-	-	-	4	3	-	-	-	-
人事行政 Personnel administration	3	-	-	-	-	-	1	1	-	1	-
地政 Land registration	9	-	-	-	-	6	1	-	-	1	1
教育行政 Education administration	-	-	-	-	-	-	-	-	-	-	-
財稅行政 Tax administration	-	-	-	-	-	-	-	-	-	-	-
土木工程 Civil engineering	3	-	-	2	-	1	-	-	-	-	-
機械工程 Mechanical engineering	1	-	-	-	-	1	-	-	-	-	-
農業技術 Agricultural technology	7	-	-	-	-	2	5	-	-	-	-

表28 106年公務人員特種考試錄取或及格人員教育程度—按類科分 (21/27)
 Table 28 Special Civil Service Examinations – Education Level of Qualified Examinees,
 by Category, 2017 (21/27)
 (十四)原住民族考試
 (XIV) Examination for Indigenous Peoples

單位：人

Unit: Person

類 科 別 Category	總計	博士		碩士		學士		副學士 (專科) Associate's Degree (College)		高中(職)以下 High School (Vocational School) and Below	
	Grand Total	Doctorate Degree		Master's Degree		Bachelor's Degree		Associate's Degree (College)		High School (Vocational School) and Below	
	計	男	女	男	女	男	女	男	女	男	女
	Total	Male	Female	Male	Female	Male	Female	Male	Female	Male	Female
四等 Grade 4	66	-	-	3	2	16	26	1	1	7	10
測量製圖 Surveying and cartography	1	-	-	-	-	1	-	-	-	-	-
法警 Judicial police	3	-	-	-	-	1	2	-	-	-	-
經建行政 Economic planning and development administration	3	-	-	-	-	1	-	-	-	1	1
會計 Accounting	-	-	-	-	-	-	-	-	-	-	-
原住民族行政 Indigenous peoples administration	8	-	-	-	-	1	5	-	-	1	1
一般行政 General administration	10	-	-	-	-	1	5	-	-	-	4
一般民政 General civil administration	20	-	-	1	1	4	8	-	1	2	3
社會行政 Social administration	2	-	-	-	-	-	2	-	-	-	-
勞工行政 Labor administration	1	-	-	-	-	-	1	-	-	-	-
人事行政 Personnel administration	1	-	-	-	1	-	-	-	-	-	-
地政 Land registration	2	-	-	-	-	1	1	-	-	-	-
圖書資訊管理 Library and information management	1	-	-	-	-	-	-	-	-	1	-
農業行政 Agricultural administration	1	-	-	-	-	1	-	-	-	-	-
觀光行政 Tourism administration	1	-	-	-	-	-	1	-	-	-	-

表28 106年公務人員特種考試錄取或及格人員教育程度—按類科分 (22/27)
 Table 28 Special Civil Service Examinations – Education Level of Qualified Examinees,
 by Category, 2017 (22/27)
 (十四)原住民族考試
 (XIV)Examination for Indigenous Peoples

單位：人

Unit : Person

類 科 別 Category	總計	博士		碩士		學士		副學士 (專科) Associate's Degree (College)		高中(職)以下 High School (Vocational School) and Below	
	Grand Total	Doctorate Degree		Master's Degree		Bachelor's Degree					
	計	男	女	男	女	男	女	男	女	男	女
	Total	Male	Female	Male	Female	Male	Female	Male	Female	Male	Female
土木工程 Civil engineering	9	-	-	-	-	4	1	1	-	2	1
電子工程 Electronic engineering	2	-	-	2	-	-	-	-	-	-	-
農業技術 Agricultural technology	1	-	-	-	-	1	-	-	-	-	-
五等 Grade 5	29	-	-	-	-	7	13	-	3	-	6
戶政 Household registration	2	-	-	-	-	-	1	-	1	-	-
原住民族行政 Indigenous peoples administration	5	-	-	-	-	3	1	-	-	-	1
錄事 Clerk assistant	2	-	-	-	-	2	-	-	-	-	-
一般行政 General administration	9	-	-	-	-	1	6	-	1	-	1
一般民政 General civil administration	5	-	-	-	-	-	3	-	1	-	1
社會行政 Social administration	3	-	-	-	-	-	1	-	-	-	2
交通行政 Transportation administration	3	-	-	-	-	1	1	-	-	-	1

表28 106年公務人員特種考試錄取或及格人員教育程度—按類科分 (23/27)
 Table 28 Special Civil Service Examinations – Education Level of Qualified Examinees,
 by Category, 2017 (23/27)
 (十五)身心障礙人員考試
 (XV) Examination for the Disabled

單位：人

Unit : Person

類 科 別 Category	總計 Grand Total	博士 Doctorate Degree		碩士 Master's Degree		學士 Bachelor's Degree		副學士 (專科) Associate's Degree (College)		高中(職)以下 High School (Vocational School) and Below		
		計	男	女	男	女	男	女	男	女	男	女
			Male	Female	Male	Female	Male	Female	Male	Female	Male	Female
		Total	Male	Female	Male	Female	Male	Female	Male	Female	Male	Female
總 計 Grand Total	155	1	-	14	8	58	45	3	3	15	8	
三等 Grade 3	46	1	-	5	6	17	17	-	-	-	-	
一般行政 General administration	18	1	-	2	1	9	5	-	-	-	-	
社會行政 Social administration	2	-	-	1	-	-	1	-	-	-	-	
勞工行政 Labor administration	2	-	-	-	-	2	-	-	-	-	-	
地政 Land registration	1	-	-	-	-	1	-	-	-	-	-	
教育行政 Education administration	20	-	-	1	5	5	9	-	-	-	-	
財稅行政 Tax administration	2	-	-	-	-	-	2	-	-	-	-	
經建行政 Economic planning and development administration	1	-	-	1	-	-	-	-	-	-	-	
四等 Grade 4	38	-	-	2	2	17	9	1	1	5	1	
一般行政 General administration	19	-	-	1	1	8	5	1	-	2	1	
戶政 Household registration	1	-	-	-	-	-	1	-	-	-	-	
社會行政 Social administration	1	-	-	-	-	-	1	-	-	-	-	
人事行政 Personnel administration	1	-	-	-	-	-	1	-	-	-	-	
地政 Land registration	2	-	-	-	-	1	-	-	1	-	-	
教育行政 Education administration	1	-	-	-	1	-	-	-	-	-	-	
財稅行政 Tax administration	3	-	-	-	-	1	-	-	-	2	-	
執達員 Bailiff	2	-	-	-	-	2	-	-	-	-	-	

表28 106年公務人員特種考試錄取或及格人員教育程度—按類科分 (24/27)
 Table 28 Special Civil Service Examinations – Education Level of Qualified Examinees,
 by Category, 2017 (24/27)
 (十五)身心障礙人員考試
 (XV) Examination for the Disabled

單位：人

Unit : Person

類 科 別 Category	總計	博士		碩士		學士		副學士 (專科) Associate's Degree (College)		高中(職)以下 High School (Vocational School) and Below	
	Grand Total	Doctorate Degree		Master's Degree		Bachelor's Degree		Associate's Degree (College)		High School (Vocational School) and Below	
	計	男	女	男	女	男	女	男	女	男	女
	Total	Male	Female	Male	Female	Male	Female	Male	Female	Male	Female
交通行政 Transportation administration	3	-	-	-	-	3	-	-	-	-	-
土木工程 Civil engineering	3	-	-	-	-	1	1	-	-	1	-
機械工程 Mechanical engineering	2	-	-	1	-	1	-	-	-	-	-
五等 Grade 5	71	-	-	7	-	24	19	2	2	10	7
一般行政 General administration	25	-	-	1	-	10	7	1	-	4	2
戶政 Household registration	3	-	-	-	-	-	2	-	-	-	1
社會行政 Social administration	2	-	-	-	-	-	2	-	-	-	-
地政 Land registration	2	-	-	-	-	-	-	-	-	1	1
教育行政 Education administration	4	-	-	1	-	2	1	-	-	-	-
圖書資訊管理 Library and information management	2	-	-	-	-	1	1	-	-	-	-
財稅行政 Tax administration	3	-	-	-	-	1	1	-	1	-	-
會計 Accounting	1	-	-	-	-	-	1	-	-	-	-
錄事 Clerk assistant	18	-	-	3	-	6	4	-	-	3	2
庭務員 Court attendant	3	-	-	-	-	1	-	1	-	1	-
電腦打字 Computer data entry	8	-	-	2	-	3	-	-	1	1	1

表28 106年公務人員特種考試錄取或及格人員教育程度—按類科分 (25/27)
 Table 28 Special Civil Service Examinations – Education Level of Qualified Examinees,
 by Category, 2017 (25/27)
 (十六)退除役軍人轉任公務人員考試
 (XVI)Civil Service Transfer Examination for Veterans

單位：人

Unit : Person

類 科 別 Category	總計 Grand Total	博士 Doctorate Degree		碩士 Master's Degree		學士 Bachelor's Degree		副學士 (專科) Associate's Degree (College)		高中(職)以下 High School (Vocational School) and Below		
		計	男	女	男	女	男	女	男	女	男	女
			Male	Female	Male	Female	Male	Female	Male	Female	Male	Female
		Total	Male	Female	Male	Female	Male	Female	Male	Female	Male	Female
總 計 Grand Total	96	-	-	19	3	53	3	18	-	-	-	
三等 Grade 3	78	-	-	17	3	41	3	14	-	-	-	
一般行政 General administration	25	-	-	5	-	13	1	6	-	-	-	
社會行政 Social administration	47	-	-	10	2	26	2	7	-	-	-	
勞工行政 Labor administration	1	-	-	-	-	1	-	-	-	-	-	
人事行政 Personnel administration	1	-	-	-	1	-	-	-	-	-	-	
會計 Accounting	-	-	-	-	-	-	-	-	-	-	-	
衛生行政 Health administration	2	-	-	1	-	-	-	1	-	-	-	
法律廉政 Civil service legal ethics	2	-	-	1	-	1	-	-	-	-	-	
四等 Grade 4	18	-	-	2	-	12	-	4	-	-	-	
一般行政 General administration	14	-	-	2	-	9	-	3	-	-	-	
勞工行政 Labor administration	1	-	-	-	-	-	-	1	-	-	-	
人事行政 Personnel administration	2	-	-	-	-	2	-	-	-	-	-	
會計 Accounting	1	-	-	-	-	1	-	-	-	-	-	

表28 106年公務人員特種考試錄取或及格人員教育程度—按類科分 (26/27)
Table 28 Special Civil Service Examinations – Education Level of Qualified Examinees,
by Category, 2017 (26/27)
(十七)海岸巡防人員考試

(XVII) Examination for Coast Guard Personnel

單位：人 Unit : Person

類 科 別 Category	總計	博士		碩士		學士		副學士 (專科) Associate's Degree (College)		高中(職)以下 High School (Vocational School) and Below	
	Grand Total	Doctorate Degree		Master's Degree		Bachelor's Degree		Associate's Degree (College)		High School (Vocational School) and Below	
	計	男	女	男	女	男	女	男	女	男	女
	Total	Male	Female	Male	Female	Male	Female	Male	Female	Male	Female
總 計 Grand Total	53	-	-	8	1	35	7	1	-	-	1
三等 Grade 3	39	-	-	7	1	26	5	-	-	-	-
海巡行政 Coast guard administration	34	-	-	7	1	22	4	-	-	-	-
海洋巡護科輪機組 Marine patrols: marine engineering division	5	-	-	-	-	4	1	-	-	-	-
四等 Grade 4	14	-	-	1	-	9	2	1	-	-	1
海洋巡護科輪機組 Marine patrols section: marine engineering division	6	-	-	1	-	4	-	1	-	-	-
海洋巡護科航海組 Marine patrols section: marine navigation division	8	-	-	-	-	5	2	-	-	-	1

(十八)移民行政人員考試

(XVIII) Examination for Immigration Administrators

單位：人 Unit : Person

類 科 別 Category	總計	博士		碩士		學士		副學士 (專科) Associate's Degree (College)		高中(職)以下 High School (Vocational School) and Below	
	Grand Total	Doctorate Degree		Master's Degree		Bachelor's Degree		Associate's Degree (College)		High School (Vocational School) and Below	
	計	男	女	男	女	男	女	男	女	男	女
	Total	Male	Female	Male	Female	Male	Female	Male	Female	Male	Female
總 計 Grand Total	142	-	-	17	9	34	77	1	-	1	3
二等 Grade 2	10	-	-	9	1	-	-	-	-	-	-
移民行政 Immigration administration	10	-	-	9	1	-	-	-	-	-	-
三等 Grade 3	101	-	-	7	7	28	59	-	-	-	-
移民行政(選試英文) Immigration administration (English)	69	-	-	4	3	15	47	-	-	-	-
移民行政(選試日文) Immigration administration (Japanese)	4	-	-	-	1	1	2	-	-	-	-

表28 106年公務人員特種考試錄取或及格人員教育程度—按類科分 (27/27)
Table 28 Special Civil Service Examinations – Education Level of Qualified Examinees,
by Category, 2017 (27/27)
(十八)移民行政人員考試
(XVIII) Examination for Immigration Administrators

單位：人

Unit : Person

類 科 別 Category	總計	博士		碩士		學士		副學士 (專科) Associate's Degree (College)		高中(職)以下 High School (Vocational School) and Below	
	Grand Total	Doctorate Degree		Master's Degree		Bachelor's Degree					
	計	男	女	男	女	男	女	男	女	男	女
	Total	Male	Female	Male	Female	Male	Female	Male	Female	Male	Female
移民行政(選試西班牙文) Immigration administration (Spanish)	1	-	-	-	-	-	1	-	-	-	-
移民行政(選試法文) Immigration administration (French)	1	-	-	-	-	-	1	-	-	-	-
移民行政(選試韓文) Immigration administration (Korean)	3	-	-	-	1	-	2	-	-	-	-
移民行政(選試葡萄牙文) Immigration administration (Portuguese)	1	-	-	-	-	1	-	-	-	-	-
移民行政(選試越南文) Immigration administration (Vietnamese)	10	-	-	2	1	3	4	-	-	-	-
移民行政(選試泰文) Immigration administration (Thai)	3	-	-	-	-	2	1	-	-	-	-
移民行政(選試印尼文) Immigration administration (Indonesian)	7	-	-	-	-	6	1	-	-	-	-
移民行政(選試德文) Immigration administration (German)	1	-	-	-	1	-	-	-	-	-	-
移民行政(選試俄文) Immigration administration (Russian)	1	-	-	1	-	-	-	-	-	-	-
四等 Grade 4	31	-	-	1	1	6	18	1	-	1	3
移民行政 Immigration administration	31	-	-	1	1	6	18	1	-	1	3

(五)公務人員升官等、升資考試

**(5) Promotional Civil Service
Examinations**

表29 公務人員升官等、升資考試報考人數暨錄取或及格率
Table 29 Promotional Civil Service Examinations - Registrations & Qualification Rates

年 別 Year	報考人數 Number of Registered Candidates	到考人數 Number of Actual Examinees	錄取或 及格人數 Number of Qualified Examinees	到考率 % Examination Attendance Rate	錄取或 及格率 % Qualification Rate
87年 1998	15 978	11 863	2 344	74.25	19.76
88年 1999	42 509	31 186	7 862	73.36	25.21
89年 2000	22 510	16 116	4 999	71.59	31.02
90年 2001	20 915	16 599	4 347	79.36	26.19
91年 2002	15 027	12 797	4 248	85.16	33.20
92年 2003	15 658	12 292	4 163	78.50	33.87
93年 2004	28 508	22 857	5 750	80.18	25.16
94年 2005	17 168	13 497	4 389	78.62	32.52
95年 2006	9 279	7 318	1 007	78.87	13.76
96年 2007	14 535	11 178	2 982	76.90	26.68
97年 2008	11 055	9 471	2 698	85.67	28.49
98年 2009	9 514	7 159	2 327	75.25	32.50
99年 2010	9 052	7 559	1 688	83.51	22.33
100年 2011	11 740	9 236	3 064	78.67	33.17
101年 2012	2 977	2 490	824	83.64	33.09
102年 2013	11 760	9 107	2 600	77.44	28.55
103年 2014	4 548	3 881	1 291	85.33	33.26
104年 2015	7 176	5 224	1 788	72.80	34.23
105年 2016	6 757	5 734	1 601	84.86	27.92
106年 2017	7 574	5 721	1 961	75.53	34.28

說明：1.本表錄取或及格人數不包含101年10月補行錄取100年公務人員升官等考試薦任升官等考試2人。

2.本表錄取或及格人數未扣除102年1月24日考試院第11屆第223次會議決議撤銷98年公務人員升官等考試簡任考試及格人員1人資格。

Notes : 1.This list of qualified examinees does not include two additional qualifiers admitted to the 2011 Promotional Junior Civil Service Examination in October 2012.

2.This list of qualified examinees includes one person whose qualification in the 2009 Promotional Senior Civil Service Examination was revoked by the 223rd meeting of the 11th Examination Committee of the Examination Yuan on 24 January, 2013.

表30 公務人員升官等、升資考試報考人數暨錄取或及格率—
按考試性質分 (1/6)

Table 30 Promotional Civil Service Examinations - Registrations & Qualification Rates,
by Nature of Examination (1/6)

(一)公務人員升官等考試(中央暨地方機關公務人員升等考試)
(I) Promotional Examination for Civil Service

單位：人					Unit : Person
年 別 Year	報考人數 Number of Registered Candidates	到考人數 Number of Actual Examinees	錄取或 及格人數 Number of Qualified Examinees	到考率 % Examination Attendance Rate	錄取或 及格率 % Qualification Rate
88年 1999	18 138	13 816	5 389	76.17	39.01
89年 2000	1 629	1 184	480	72.68	40.54
90年 2001	13 343	10 315	3 495	77.31	33.88
91年 2002	2 565	2 228	748	86.86	33.57
92年 2003	11 816	9 139	3 101	77.34	33.93
93年 2004	1 447	1 231	406	85.07	32.98
94年 2005	11 364	8 546	2 900	75.20	33.93
96年 2007	8 968	6 703	2 269	74.74	33.85
98年 2009	8 081	5 907	1 988	73.10	33.65
100年 2011	8 060	5 917	1 997	73.41	33.75
102年 2013	7 354	5 243	1 777	71.29	33.89
104年 2015	6 404	4 560	1 562	71.21	34.25
106年 2017	5 441	3 865	1 327	71.03	34.33

表30 公務人員升官等、升資考試報考人數暨錄取或及格率—
按考試性質分 (2/6)

Table 30 Promotional Civil Service Examinations - Registrations & Qualification Rates,
by Nature of Examination (2/6)

(二)警察人員升等考試

(II) Promotional Examination for Police Officers

單位：人 Unit : Person

年 別 Year	報考人數 Number of Registered Candidates	到考人數 Number of Actual Examinees	錄取或 及格人數 Number of Qualified Examinees	到考率 % Examination Attendance Rate	錄取或 及格率 % Qualification Rate
88年 1999	11 956	8 345	184	69.80	2.20
89年 2000	9 598	6 759	2 165	70.42	32.03
91年 2002	12 205	10 341	3 420	84.73	33.07
93年 2004	13 694	11 896	3 932	86.87	33.05
95年 2006	8 588	6 712	798	78.16	11.89
97年 2008	6 656	5 486	1 439	82.42	26.23
99年 2010	4 747	3 734	1 233	78.66	33.02
101年 2012	2 977	2 490	824	83.64	33.09
103年 2014	2 918	2 423	802	83.04	33.10
105年 2016	4 691	3 970	1 314	84.63	33.10

(三)關務人員升官等考試

(III) Promotional Examination for Customs Personnel

單位：人 Unit : Person

年 別 Year	報考人數 Number of Registered Candidates	到考人數 Number of Actual Examinees	錄取或 及格人數 Number of Qualified Examinees	到考率 % Examination Attendance Rate	錄取或 及格率 % Qualification Rate
87年 1998	371	326	105	87.87	32.21
89年 2000	383	329	90	85.90	27.36
91年 2002	257	228	80	88.72	35.09
93年 2004	225	192	68	85.33	35.42
94年 2005	194	150	54	77.32	36.00
96年 2007	138	106	39	76.81	36.79
98年 2009	169	129	44	76.33	34.11
102年 2013	130	98	40	75.38	40.82
104年 2015	140	106	40	75.71	37.74
106年 2017	261	219	77	83.91	35.16

表30 公務人員升官等、升資考試報考人數暨錄取或及格率—
按考試性質分 (3/6)

Table 30 Promotional Civil Service Examinations - Registrations & Qualification Rates,
by Nature of Examination (3/6)

(四)台灣地區省(市)營事業機構人員升等考試

(IV) Promotional Examination for Taiwan Provincial (or Municipal) Enterprise Employees

單位：人 Unit : Person

年 別 Year	報考人數 Number of Registered Candidates	到考人數 Number of Actual Examinees	錄取或 及格人數 Number of Qualified Examinees	到考率 % Examination Attendance Rate	錄取或 及格率 % Qualification Rate
87年 1998	328	264	102	80.49	38.64
92年 2003	402	248	46	61.69	18.55

(五)交通事業郵政人員升資考試

(V) Promotional Examination for Transportation Enterprise Postal Personnel

單位：人 Unit : Person

年 別 Year	報考人數 Number of Registered Candidates	到考人數 Number of Actual Examinees	錄取或 及格人數 Number of Qualified Examinees	到考率 % Examination Attendance Rate	錄取或 及格率 % Qualification Rate
87年 1998	9 386	6 261	611	66.71	9.76
90年 2001	6 579	5 476	490	83.23	8.95
93年 2004	6 743	5 402	475	80.11	8.79
96年 2007	4 520	3 621	458	80.11	12.65
99年 2010	4 305	3 825	455	88.85	11.90
102年 2013	3 338	2 945	522	88.23	17.72
105年 2016	2 066	1 764	287	85.38	16.27

表30 公務人員升官等、升資考試報考人數暨錄取或及格率—
按考試性質分(4/6)

Table 30 Promotional Civil Service Examinations - Registrations & Qualification Rates,
by Nature of Examination (4/6)

(六)交通事業電信人員升資考試

(VI) Promotional Examination for Transportation Enterprise Telecommunication Personnel

單位：人						Unit : Person
年 別 Year	報考人數 Number of Registered Candidates	到考人數 Number of Actual Examinees	錄取或 及格人數 Number of Qualified Examinees	到考率 % Examination Attendance Rate	錄取或 及格率 % Qualification Rate	
88年 1999	12 415	9 025	2 289	72.69	25.36	
89年 2000	6 605	4 182	1 028	63.32	24.58	
93年 2004	6 399	4 136	869	64.64	21.01	

(七)交通事業公路人員升資考試

(VII) Promotional Examination for Transportation Enterprise Highway Personnel

單位：人						Unit : Person
年 別 Year	報考人數 Number of Registered Candidates	到考人數 Number of Actual Examinees	錄取或 及格人數 Number of Qualified Examinees	到考率 % Examination Attendance Rate	錄取或 及格率 % Qualification Rate	
87年 1998 第一次 1st	286	233	107	81.00	45.92	
第二次 2nd	991	842	189	85.00	22.45	
90年 2001	993	808	362	81.37	44.80	
92年 2003	1 311	1 098	451	83.75	41.07	
94年 2005	1 083	892	203	82.36	22.76	
96年 2007	909	748	216	82.29	28.88	
98年 2009	817	713	177	87.27	24.82	
100年 2011	695	624	170	90.00	27.24	
102年 2013	650	561	164	86.31	29.23	
104年 2015	496	442	139	89.11	31.45	
106年 2017	460	400	135	86.96	33.75	

表30 公務人員升官等、升資考試報考人數暨錄取或及格率—
按考試性質分 (5/6)

Table 30 Promotional Civil Service Examinations - Registrations & Qualification Rates,
by Nature of Examination (5/6)

(八)交通事業鐵路人員升資考試

(VIII) Promotional Examination for Transportation Enterprise Railway Personnel

單位：人

Unit : Person

年 別 Year	報考人數 Number of Registered Candidates	到考人數 Number of Actual Examinees	錄取或 及格人數 Number of Qualified Examinees	到考率 % Examination Attendance Rate	錄取或 及格率 % Qualification Rate
87年 1998	2 985	2 515	437	84.25	17.38
89年 2000	2 676	2 300	593	85.95	25.78
92年 2003	1 301	1 040	174	79.94	16.73
94年 2005	4 527	3 909	1 232	86.35	31.52
100年 2011	2 517	2 287	741	90.86	32.40
103年 2014	1 630	1 458	489	89.45	33.54
106年 2017	1 331	1 164	392	87.45	33.68

表30 公務人員升官等、升資考試報考人數暨錄取或及格率—
按考試性質分 (6/6)

Table 30 Promotional Civil Service Examinations - Registrations & Qualification Rates,
by Nature of Examination (6/6)

(九)交通事業港務人員升資考試

(IX) Promotional Examination for Transportation Enterprise Harbor Management Personnel

單位：人 Unit : Person

年 別 Year	報考人數 Number of Registered Candidates	到考人數 Number of Actual Examinees	錄取或 及格人數 Number of Qualified Examinees	到考率 % Examination Attendance Rate	錄取或 及格率 % Qualification Rate
89年 2000	828	729	372	88.04	51.03
92年 2003	828	767	391	92.63	50.98
95年 2006	691	606	209	87.70	34.49
98年 2009	447	410	118	91.72	28.78
102年 2013	288	260	97	90.28	37.31
104年 2015	136	116	47	85.29	40.52
106年 2017	81	73	30	90.12	41.10

(十)行政院所屬金融保險事業機構雇員升等考試

(X) Examination for Financial and Insurance Clerks Executive Yuan

單位：人 Unit : Person

年 別 Year	報考人數 Number of Registered Candidates	到考人數 Number of Actual Examinees	錄取或 及格人數 Number of Qualified Examinees	到考率 % Examination Attendance Rate	錄取或 及格率 % Qualification Rate
87年 1998	1 631	1 422	793	87.19	55.77
89年 2000	791	633	271	80.03	42.81

表31 近5年公務人員升官等、升資考試報考人數暨錄取或及格率—
按考試名稱分 (1/2)

Table 31 Promotional Civil Service Examinations - Registrations & Qualification Rates,
by Examination Name, last 5 years (1/2)

單位：人	Unit : Person				
年別及考試名稱別	報考人數	到考人數	錄取或 及格人數	到考率 %	錄取或 及格率 %
Year & Examination Name	Number of Registered Candidates	Number of Actual Examinees	Number of Qualified Examinees	Examination Attendance Rate	Qualification Rate
102年 2013	11 760	9 107	2 600	77.44	28.55
公務人員升官等考試 Promotional Examination for Civil Service	7 354	5 243	1 777	71.29	33.89
關務人員升官等考試 Promotional Examination for Customs Personnel	130	98	40	75.38	40.82
交通事業郵政人員升資考試 Promotional Examination for Transportation Enterprise Postal Personnel	3 338	2 945	522	88.23	17.72
交通事業公路人員升資考試 Promotional Examination for Transportation Enterprise Highway Personnel	650	561	164	86.31	29.23
交通事業港務人員升資考試 Promotional Examination for Transportation Enterprise Harbor Management Personnel	288	260	97	90.28	37.31
103年 2014	4 548	3 881	1 291	85.33	33.26
警察人員升等考試 Promotional Examination for Police Officers	2 918	2 423	802	83.04	33.10
交通事業鐵路人員升資考試 Promotional Examination for Transportation Enterprise Railway Personnel	1 630	1 458	489	89.45	33.54
104年 2015	7 176	5 224	1 788	72.80	34.23
公務人員升官等考試 Promotional Examination for Civil Service	6 404	4 560	1 562	71.21	34.25

表31 近5年公務人員升官等、升資考試報考人數暨錄取或及格率—
按考試名稱分 (2/2)

Table 31 Promotional Civil Service Examinations - Registrations & Qualification Rates,
by Examination Name, last 5 years (2/2)

單位：人	Unit : Person				
年別及考試名稱別	報考人數	到考人數	錄取或 及格人數	到考率 %	錄取或 及格率 %
Year & Examination Name	Number of Registered Candidates	Number of Actual Examinees	Number of Qualified Examinees	Examination Attendance Rate	Qualification Rate
關務人員升官等考試 Promotional Examination for Customs Personnel	140	106	40	75.71	37.74
交通事業公路人員升資考試 Promotional Examination for Transportation Enterprise Highway Personnel	496	442	139	89.11	31.45
交通事業港務人員升資考試 Promotional Examination for Transportation Enterprise Harbor Management Personnel	136	116	47	85.29	40.52
105年 2016	6 757	5 734	1 601	84.86	27.92
警察人員升等考試 Promotional Examination for Police Officers	4 691	3 970	1 314	84.63	33.10
交通事業郵政人員升資考試 Promotional Examination for Transportation Enterprise Postal Personnel	2 066	1 764	287	85.38	16.27
106年 2017	7 574	5 721	1 961	75.53	34.28
公務人員升官等考試 Promotional Examination for Civil Service	5 441	3 865	1 327	71.03	34.33
關務人員升官等考試 Promotional Examination for Customs Personnel	261	219	77	83.91	35.16
交通事業公路人員升資考試 Promotional Examination for Transportation Enterprise Highway Personnel	460	400	135	86.96	33.75
交通事業鐵路人員升資考試 Promotional Examination for Transportation Enterprise Railway Personnel	1 331	1 164	392	87.45	33.68
交通事業港務人員升資考試 Promotional Examination for Transportation Enterprise Harbor Management Personnel	81	73	30	90.12	41.10

表32 106年公務人員升官等、升資考試報考人數暨錄取或及格率—
按類科分(1/11)
(一)公務人員升官等考試

單位：人

類 科 別 Category	報考人數 Number of Registered Candidates			到考人數 Number of Actual Examinees		
	計	男	女	計	男	女
	Total	Male	Female	Total	Male	Female
總 計 Grand Total	5 441	2 228	3 213	3 865	1 575	2 290
簡任 Senior level	237	173	64	188	138	50
一般行政 General administration	18	11	7	14	8	6
一般民政 General civil administration	3	3	-	1	1	-
社會行政 Social administration	4	1	3	3	1	2
人事行政 Personnel administration	6	6	-	6	6	-
戶政 Household registration	1	-	1	1	-	1
原住民族行政 Indigenous peoples administration	1	-	1	-	-	-
勞工行政 Labor administration	1	1	-	1	1	-
文化行政 Cultural administration	5	-	5	2	-	2
教育行政 Education administration	2	1	1	2	1	1
新聞 News	3	2	1	2	2	-
財稅行政 Tax administration	3	1	2	2	-	2
金融保險 Finance and insurance	3	2	1	2	1	1
會計 Accounting	3	-	3	3	-	3
司法行政 Judicial administration	5	4	1	4	3	1
矯正 Corrections	2	2	-	1	1	-
法制 Legal system	10	7	3	8	5	3
廉政 Civil service ethics	6	5	1	2	2	-
經建行政 Economic planning and development administration	5	3	2	3	2	1
企業管理 Business management	1	1	-	1	1	-

**Table 32 Promotional Civil Service Examinations - Registrations & Qualification Rates,
by Category, 2017(1/11)**
(I) Promotional Examination for Civil Service

Unit : Person

錄取或及格人數 Number of Qualified Examinees			到考率% Examination Attendance Rate			錄取或及格率% Qualification Rate		
計 Total	男 Male	女 Female	計 Total	男 Male	女 Female	計 Total	男 Male	女 Female
1 327	568	759	71.03	70.69	71.27	34.33	36.06	33.14
88	66	22	79.32	79.77	78.13	46.81	47.83	44.00
5	3	2	77.78	72.73	85.71	35.71	37.50	33.33
1	1	-	33.33	33.33	-	100.00	100.00	-
1	1	-	75.00	100.00	66.67	33.33	100.00	-
2	2	-	100.00	100.00	-	33.33	33.33	-
1	-	1	100.00	-	100.00	100.00	-	100.00
-	-	-	-	-	-	-	-	-
1	1	-	100.00	100.00	-	100.00	100.00	-
1	-	1	40.00	-	40.00	50.00	-	50.00
1	-	1	100.00	100.00	100.00	50.00	-	100.00
1	1	-	66.67	100.00	-	50.00	50.00	-
1	-	1	66.67	-	100.00	50.00	-	50.00
1	1	-	66.67	50.00	100.00	50.00	100.00	-
1	-	1	100.00	-	100.00	33.33	-	33.33
2	1	1	80.00	75.00	100.00	50.00	33.33	100.00
1	1	-	50.00	50.00	-	100.00	100.00	-
3	1	2	80.00	71.43	100.00	37.50	20.00	66.67
1	1	-	33.33	40.00	-	50.00	50.00	-
1	1	-	60.00	66.67	50.00	33.33	50.00	-
1	1	-	100.00	100.00	-	100.00	100.00	-

表32 106年公務人員升官等、升資考試報考人數暨錄取或及格率—
按類科分(2/11)
(一)公務人員升官等考試

單位：人

類 科 別 Category	報考人數 Number of Registered Candidates			到考人數 Number of Actual Examinees		
	計	男	女	計	男	女
	Total	Male	Female	Total	Male	Female
外交事務 Diplomatic affairs	4	2	2	4	2	2
警察行政 Police administration	1	1	-	1	1	-
地政 Land registration	3	2	1	3	2	1
圖書資訊管理 Library and information management	1	-	1	1	-	1
安全保防 Security	1	1	-	1	1	-
情報行政 Intelligence administration	11	10	1	11	10	1
交通行政 Transportation administration	2	2	-	2	2	-
農業技術 Agricultural technology	5	2	3	4	2	2
林業技術 Forestry technology	4	3	1	4	3	1
農業化學 Agricultural chemistry	1	-	1	-	-	-
植物病蟲害防治 Plant disease and pest control	4	2	2	2	1	1
土木工程 Civil engineering	19	18	1	14	13	1
結構工程 Structural engineering	2	2	-	2	2	-
水利工程 Hydraulic engineering	4	4	-	3	3	-
環境工程 Environmental engineering	3	2	1	3	2	1
建築工程 Architectural engineering	5	4	1	5	4	1
都市計畫技術 Urban planning technology	11	6	5	10	6	4
水土保持工程 Soil and water conservation engineering	5	5	-	4	4	-
機械工程 Mechanical engineering	8	8	-	4	4	-
電力工程 Electrical engineering	3	3	-	2	2	-

**Table 32 Promotional Civil Service Examinations - Registrations & Qualification Rates,
by Category, 2017(2/11)**

(I) Promotional Examination for Civil Service

Unit : Person

錄取或及格人數 Number of Qualified Examinees			到考率% Examination Attendance Rate			錄取或及格率% Qualification Rate		
計 Total	男 Male	女 Female	計 Total	男 Male	女 Female	計 Total	男 Male	女 Female
2	2	-	100.00	100.00	100.00	50.00	100.00	-
1	1	-	100.00	100.00	-	100.00	100.00	-
1	-	1	100.00	100.00	100.00	33.33	-	100.00
1	-	1	100.00	-	100.00	100.00	-	100.00
1	1	-	100.00	100.00	-	100.00	100.00	-
4	3	1	100.00	100.00	100.00	36.36	30.00	100.00
1	1	-	100.00	100.00	-	50.00	50.00	-
2	-	2	80.00	100.00	66.67	50.00	-	100.00
2	2	-	100.00	100.00	100.00	50.00	66.67	-
-	-	-	-	-	-	-	-	-
1	1	-	50.00	50.00	50.00	50.00	100.00	-
5	5	-	73.68	72.22	100.00	35.71	38.46	-
1	1	-	100.00	100.00	-	50.00	50.00	-
1	1	-	75.00	75.00	-	33.33	33.33	-
1	1	-	100.00	100.00	100.00	33.33	50.00	-
2	2	-	100.00	100.00	100.00	40.00	50.00	-
4	3	1	90.91	100.00	80.00	40.00	50.00	25.00
2	2	-	80.00	80.00	-	50.00	50.00	-
2	2	-	50.00	50.00	-	50.00	50.00	-
1	1	-	66.67	66.67	-	50.00	50.00	-

表32 106年公務人員升官等、升資考試報考人數暨錄取或及格率—
按類科分(3/11)
(一)公務人員升官等考試

單位：人

類 科 別 Category	報考人數 Number of Registered Candidates			到考人數 Number of Actual Examinees		
	計	男	女	計	男	女
	Total	Male	Female	Total	Male	Female
電子工程 Electronic engineering	4	4	-	4	4	-
電信工程 Telecommunication engineering	2	2	-	1	1	-
資訊處理 Information processing	7	4	3	7	4	3
原子能 Atomic energy	4	4	-	3	3	-
化學工程 Chemical engineering	2	1	1	2	1	1
衛生檢驗 Health inspection	1	-	1	1	-	1
商品檢驗 Product inspection	1	-	1	1	-	1
地質 Geology	2	2	-	2	2	-
礦冶材料 Mining and metallurgical materials	1	1	-	1	1	-
藥事 Pharmaceutics	2	1	1	-	-	-
交通技術 Transportation technology	8	7	1	6	5	1
氣象 Meteorology	1	1	-	1	1	-
視聽製作 Audiovisual production	1	-	1	1	-	1
衛生技術 Health technology	3	2	1	3	2	1
消防技術 Fire safety technology	1	1	-	1	1	-
海巡技術 Coast guard technology	1	1	-	1	1	-
水產技術 Aquatic technology	1	1	-	1	1	-
畜牧技術 Livestock technology	3	3	-	3	3	-
獸醫 Veterinary medicine	5	5	-	4	4	-
工業工程 Industrial engineering	1	-	1	1	-	1

Table 32 Promotional Civil Service Examinations - Registrations & Qualification Rates, by Category, 2017(3/11)

(I) Promotional Examination for Civil Service

Unit : Person

錄取或及格人數 Number of Qualified Examinees			到考率% Examination Attendance Rate			錄取或及格率% Qualification Rate		
計 Total	男 Male	女 Female	計 Total	男 Male	女 Female	計 Total	男 Male	女 Female
2	2	-	100.00	100.00	-	50.00	50.00	-
-	-	-	50.00	50.00	-	-	-	-
3	2	1	100.00	100.00	100.00	42.86	50.00	33.33
1	1	-	75.00	75.00	-	33.33	33.33	-
1	1	-	100.00	100.00	100.00	50.00	100.00	-
1	-	1	100.00	-	100.00	100.00	-	100.00
1	-	1	100.00	-	100.00	100.00	-	100.00
1	1	-	100.00	100.00	-	50.00	50.00	-
1	1	-	100.00	100.00	-	100.00	100.00	-
-	-	-	-	-	-	-	-	-
2	2	-	75.00	71.43	100.00	33.33	40.00	-
1	1	-	100.00	100.00	-	100.00	100.00	-
1	-	1	100.00	-	100.00	100.00	-	100.00
1	-	1	100.00	100.00	100.00	33.33	-	100.00
1	1	-	100.00	100.00	-	100.00	100.00	-
1	1	-	100.00	100.00	-	100.00	100.00	-
1	1	-	100.00	100.00	-	100.00	100.00	-
1	1	-	100.00	100.00	-	33.33	33.33	-
2	2	-	80.00	80.00	-	50.00	50.00	-
1	-	1	100.00	-	100.00	100.00	-	100.00

表32 106年公務人員升官等、升資考試報考人數暨錄取或及格率—
按類科分(4/11)
(一)公務人員升官等考試

單位：人

類 科 別 Category	報考人數 Number of Registered Candidates			到考人數 Number of Actual Examinees		
	計	男	女	計	男	女
	Total	Male	Female	Total	Male	Female
工業安全 Industrial safety	1	1	-	1	1	-
環保技術 Environmental protection technology	4	3	1	4	3	1
航空駕駛 Aviation pilot	1	1	-	-	-	-
景觀設計 Landscape design technology	1	1	-	1	1	-
薦任 Junior level	5 204	2 055	3 149	3 677	1 437	2 240
一般行政 General administration	946	237	709	633	164	469
一般民政 General civil administration	651	242	409	449	167	282
社會行政 Social administration	293	23	270	211	16	195
人事行政 Personnel administration	173	37	136	109	18	91
戶政 Household registration	290	49	241	193	34	159
原住民族行政 Indigenous peoples administration	27	11	16	15	3	12
社會工作 Social work	3	-	3	1	-	1
勞工行政 Labor administration	23	7	16	14	3	11
文化行政 Cultural administration	21	6	15	14	5	9
教育行政 Education administration	32	9	23	22	7	15
新聞 News	12	2	10	10	2	8
財稅行政 Tax administration	303	68	235	227	48	179
金融保險 Finance and insurance	18	7	11	12	6	6
統計 Statistics	11	4	7	7	2	5
會計 Accounting	183	33	150	146	25	121

**Table 32 Promotional Civil Service Examinations - Registrations & Qualification Rates,
by Category, 2017(4/11)**
(I) Promotional Examination for Civil Service

Unit : Person

錄取或及格人數 Number of Qualified Examinees			到考率% Examination Attendance Rate			錄取或及格率% Qualification Rate		
計 Total	男 Male	女 Female	計 Total	男 Male	女 Female	計 Total	男 Male	女 Female
1	1	-	100.00	100.00	-	100.00	100.00	-
2	2	-	100.00	100.00	100.00	50.00	66.67	-
-	-	-	-	-	-	-	-	-
1	1	-	100.00	100.00	-	100.00	100.00	-
1 239	502	737	70.66	69.93	71.13	33.70	34.93	32.90
209	60	149	66.91	69.20	66.15	33.02	36.59	31.77
149	51	98	68.97	69.01	68.95	33.18	30.54	34.75
70	9	61	72.01	69.57	72.22	33.18	56.25	31.28
36	6	30	63.01	48.65	66.91	33.03	33.33	32.97
64	11	53	66.55	69.39	65.98	33.16	32.35	33.33
5	-	5	55.56	27.27	75.00	33.33	-	41.67
1	-	1	33.33	-	33.33	100.00	-	100.00
5	1	4	60.87	42.86	68.75	35.71	33.33	36.36
5	2	3	66.67	83.33	60.00	35.71	40.00	33.33
8	3	5	68.75	77.78	65.22	36.36	42.86	33.33
4	1	3	83.33	100.00	80.00	40.00	50.00	37.50
75	19	56	74.92	70.59	76.17	33.04	39.58	31.28
4	3	1	66.67	85.71	54.55	33.33	50.00	16.67
3	1	2	63.64	50.00	71.43	42.86	50.00	40.00
49	10	39	79.78	75.76	80.67	33.56	40.00	32.23

表32 106年公務人員升官等、升資考試報考人數暨錄取或及格率—
按類科分(5/11)
(一)公務人員升官等考試

單位：人

類 科 別 Category	報考人數 Number of Registered Candidates			到考人數 Number of Actual Examinees		
	計	男	女	計	男	女
	Total	Male	Female	Total	Male	Female
審計 Auditing	11	1	10	9	-	9
司法行政 Judicial administration	660	295	365	494	213	281
矯正 Corrections	461	361	100	323	254	69
法制 Legal system	10	4	6	9	4	5
廉政 Civil service ethics	9	6	3	5	4	1
經建行政 Economic planning and development administration	10	4	6	7	3	4
商業行政 Business administration	9	2	7	7	2	5
農業行政 Agricultural administration	12	8	4	10	8	2
智慧財產行政 Intellectual property administration	2	1	1	1	-	1
外交事務 Diplomatic affairs	3	2	1	2	1	1
僑務行政 Overseas communities affairs	2	-	2	1	-	1
警察行政 Police administration	22	19	3	15	12	3
衛生行政 Health administration	32	-	32	23	-	23
醫務管理 Health care management	3	1	2	3	1	2
環保行政 Environmental administration	22	10	12	16	8	8
消防行政 Fire safety administration	11	7	4	10	6	4
海巡行政 Coast guard administration	6	2	4	5	2	3
地政 Land registration	119	33	86	86	21	65
博物館管理 Museum management	2	-	2	1	-	1
圖書資訊管理 Library and information management	55	13	42	42	11	31

**Table 32 Promotional Civil Service Examinations - Registrations & Qualification Rates,
by Category, 2017(5/11)**
(I) Promotional Examination for Civil Service

Unit : Person

錄取或及格人數 Number of Qualified Examinees			到考率% Examination Attendance Rate			錄取或及格率% Qualification Rate		
計 Total	男 Male	女 Female	計 Total	男 Male	女 Female	計 Total	男 Male	女 Female
3	-	3	81.82	-	90.00	33.33	-	33.33
164	80	84	74.85	72.20	76.99	33.20	37.56	29.89
107	79	28	70.07	70.36	69.00	33.13	31.10	40.58
3	2	1	90.00	100.00	83.33	33.33	50.00	20.00
2	2	-	55.56	66.67	33.33	40.00	50.00	-
3	2	1	70.00	75.00	66.67	42.86	66.67	25.00
3	1	2	77.78	100.00	71.43	42.86	50.00	40.00
4	3	1	83.33	100.00	50.00	40.00	37.50	50.00
-	-	-	50.00	-	100.00	-	-	-
1	-	1	66.67	50.00	100.00	50.00	-	100.00
1	-	1	50.00	-	50.00	100.00	-	100.00
5	3	2	68.18	63.16	100.00	33.33	25.00	66.67
8	-	8	71.88	-	71.88	34.78	-	34.78
1	-	1	100.00	100.00	100.00	33.33	-	50.00
6	3	3	72.73	80.00	66.67	37.50	37.50	37.50
4	1	3	90.91	85.71	100.00	40.00	16.67	75.00
2	-	2	83.33	100.00	75.00	40.00	-	66.67
29	8	21	72.27	63.64	75.58	33.72	38.10	32.31
1	-	1	50.00	-	50.00	100.00	-	100.00
14	1	13	76.36	84.62	73.81	33.33	9.09	41.94

表32 106年公務人員升官等、升資考試報考人數暨錄取或及格率—
按類科分(6/11)
(一)公務人員升官等考試

單位：人

類 科 別 Category	報考人數 Number of Registered Candidates			到考人數 Number of Actual Examinees		
	計	男	女	計	男	女
	Total	Male	Female	Total	Male	Female
檔案管理 Archive management	6	-	6	4	-	4
安全保防 Security	11	-	11	11	-	11
情報行政 Intelligence administration	1	-	1	-	-	-
移民行政 Immigration administration	25	17	8	13	9	4
交通行政 Transportation administration	39	19	20	28	12	16
農業技術 Agricultural technology	11	9	2	7	5	2
林業技術 Forestry technology	29	19	10	16	10	6
園藝 Horticulture	7	-	7	6	-	6
植物病蟲害防治 Plant disease and pest control	2	-	2	2	-	2
土木工程 Civil engineering	168	142	26	109	89	20
水利工程 Hydraulic engineering	5	4	1	2	1	1
環境工程 Environmental engineering	5	3	2	3	3	-
建築工程 Architectural engineering	23	17	6	17	13	4
都市計畫技術 Urban planning technology	10	6	4	6	3	3
水土保持工程 Soil and water conservation engineering	30	24	6	23	17	6
機械工程 Mechanical engineering	18	18	-	12	12	-
電力工程 Electrical engineering	27	26	1	19	19	-
電子工程 Electronic engineering	46	44	2	39	37	2
資訊處理 Information processing	63	36	27	47	25	22
物理 Physics	1	1	-	1	1	-
化學工程 Chemical engineering	11	7	4	9	6	3

**Table 32 Promotional Civil Service Examinations - Registrations & Qualification Rates,
by Category, 2017(6/11)**
(I)Promotional Examination for Civil Service

Unit : Person

錄取或及格人數 Number of Qualified Examinees			到考率% Examination Attendance Rate			錄取或及格率% Qualification Rate		
計 Total	男 Male	女 Female	計 Total	男 Male	女 Female	計 Total	男 Male	女 Female
2	-	2	66.67	-	66.67	50.00	-	50.00
4	-	4	100.00	-	100.00	36.36	-	36.36
-	-	-	-	-	-	-	-	-
5	2	3	52.00	52.94	50.00	38.46	22.22	75.00
10	5	5	71.79	63.16	80.00	35.71	41.67	31.25
3	2	1	63.64	55.56	100.00	42.86	40.00	50.00
6	4	2	55.17	52.63	60.00	37.50	40.00	33.33
2	-	2	85.71	-	85.71	33.33	-	33.33
1	-	1	100.00	-	100.00	50.00	-	50.00
36	31	5	64.88	62.68	76.92	33.03	34.83	25.00
1	1	-	40.00	25.00	100.00	50.00	100.00	-
1	1	-	60.00	100.00	-	33.33	33.33	-
6	5	1	73.91	76.47	66.67	35.29	38.46	25.00
2	1	1	60.00	50.00	75.00	33.33	33.33	33.33
8	7	1	76.67	70.83	100.00	34.78	41.18	16.67
4	4	-	66.67	66.67	-	33.33	33.33	-
7	7	-	70.37	73.08	-	36.84	36.84	-
13	13	-	84.78	84.09	100.00	33.33	35.14	-
16	12	4	74.60	69.44	81.48	34.04	48.00	18.18
1	1	-	100.00	100.00	-	100.00	100.00	-
3	3	-	81.82	85.71	75.00	33.33	50.00	-

表32 106年公務人員升官等、升資考試報考人數暨錄取或及格率—
按類科分(7/11)
(一)公務人員升官等考試

單位：人

類 科 別 Category	報考人數 Number of Registered Candidates			到考人數 Number of Actual Examinees		
	計	男	女	計	男	女
	Total	Male	Female	Total	Male	Female
衛生檢驗 Health inspection	1	-	1	1	-	1
環境檢驗 Environmental inspection	4	1	3	3	1	2
商品檢驗 Product inspection	1	-	1	-	-	-
礦冶材料 Mining and metallurgical materials	2	1	1	1	1	-
測量製圖 Surveying and cartography	81	70	11	68	58	10
交通技術 Transportation technology	7	5	2	7	5	2
天文 Astronomy	1	1	-	1	1	-
氣象 Meteorology	19	15	4	15	11	4
技藝 Arts and crafts	6	4	2	5	3	2
視聽製作 Autovisual production	3	2	1	2	2	-
衛生技術 Health technology	18	-	18	11	-	11
消防技術 Fire safety technology	23	19	4	15	12	3
海巡技術 Coast guard technology	13	13	-	8	8	-
水產技術 Aquatic technology	3	2	1	3	2	1
畜牧技術 Livestock technology	1	-	1	1	-	1
獸醫 Veterinary medicine	11	8	3	8	5	3
工業安全 Industrial safety	3	3	-	3	3	-
環保技術 Environmental protection technology	15	10	5	12	8	4
航空管制 Air traffic control	6	4	2	6	4	2
景觀設計 Landscape design technology	1	1	-	1	1	-

**Table 32 Promotional Civil Service Examinations - Registrations & Qualification Rates,
by Category, 2017(7/11)**
(I)Promotional Examination for Civil Service

Unit : Person

錄取或及格人數 Number of Qualified Examinees			到考率% Examination Attendance Rate			錄取或及格率% Qualification Rate		
計 Total	男 Male	女 Female	計 Total	男 Male	女 Female	計 Total	男 Male	女 Female
-	-	-	100.00	-	100.00	-	-	-
1	1	-	75.00	100.00	66.67	33.33	100.00	-
-	-	-	-	-	-	-	-	-
1	1	-	50.00	100.00	-	100.00	100.00	-
23	18	5	83.95	82.86	90.91	33.82	31.03	50.00
3	2	1	100.00	100.00	100.00	42.86	40.00	50.00
1	1	-	100.00	100.00	-	100.00	100.00	-
5	4	1	78.95	73.33	100.00	33.33	36.36	25.00
2	1	1	83.33	75.00	100.00	40.00	33.33	50.00
1	1	-	66.67	100.00	-	50.00	50.00	-
2	-	2	61.11	-	61.11	18.18	-	18.18
5	3	2	65.22	63.16	75.00	33.33	25.00	66.67
3	3	-	61.54	61.54	-	37.50	37.50	-
1	-	1	100.00	100.00	100.00	33.33	-	100.00
1	-	1	100.00	-	100.00	100.00	-	100.00
3	1	2	72.73	62.50	100.00	37.50	20.00	66.67
1	1	-	100.00	100.00	-	33.33	33.33	-
4	2	2	80.00	80.00	80.00	33.33	25.00	50.00
2	1	1	100.00	100.00	100.00	33.33	25.00	50.00
1	1	-	100.00	100.00	-	100.00	100.00	-

表32 106年公務人員升官等、升資考試報考人數暨錄取或及格率—
按類科分(8/11)
(二)關務人員升官等考試

單位：人

類 科 別 Category	報考人數 Number of Registered Candidates			到考人數 Number of Actual Examinees		
	計	男	女	計	男	女
	Total	Male	Female	Total	Male	Female
總 計 Grand Total	261	191	70	219	157	62
簡任 Senior level	26	19	7	19	14	5
關務類 Customs category	21	15	6	16	11	5
技術類 Technical category	5	4	1	3	3	-
薦任 Junior level	235	172	63	200	143	57
關務類 Customs category	51	17	34	43	13	30
技術類 Technical category	184	155	29	157	130	27

**Table 32 Promotional Civil Service Examinations - Registrations & Qualification Rates,
by Category, 2017(8/11)**
(II) Promotional Examination for Customs Personnel

Unit : Person

錄取或及格人數 Number of Qualified Examinees			到考率% Examination Attendance Rate			錄取或及格率% Qualification Rate		
計 Total	男 Male	女 Female	計 Total	男 Male	女 Female	計 Total	男 Male	女 Female
77	54	23	83.91	82.20	88.57	35.16	34.39	37.10
8	5	3	73.08	73.68	71.43	42.11	35.71	60.00
6	3	3	76.19	73.33	83.33	37.50	27.27	60.00
2	2	-	60.00	75.00	-	66.67	66.67	-
69	49	20	85.11	83.14	90.48	34.50	34.27	35.09
15	5	10	84.31	76.47	88.24	34.88	38.46	33.33
54	44	10	85.33	83.87	93.10	34.39	33.85	37.04

表32 106年公務人員升官等、升資考試報考人數暨錄取或及格率—
按類科分(9/11)
(三)交通事業公路人員升資考試

單位：人

類 科 別 Category	報考人數 Number of Registered Candidates			到考人數 Number of Actual Examinees		
	計	男	女	計	男	女
	Total	Male	Female	Total	Male	Female
總 計 Grand Total	460	284	176	400	247	153
高員級 Senior	238	162	76	207	141	66
業務類 Operations category	120	49	71	108	47	61
技術類 Technical category	118	113	5	99	94	5
員級 Officer	157	79	78	136	68	68
業務類 Operations category	122	44	78	101	33	68
技術類 Technical category	35	35	-	35	35	-
佐級 Assistant	65	43	22	57	38	19
業務類 Operations category	52	30	22	46	27	19
技術類 Technical category	13	13	-	11	11	-

**Table 32 Promotional Civil Service Examinations - Registrations & Qualification Rates,
by Category, 2017(9/11)**

(Ⅲ) Promotional Examination for Transportation Enterprise Highway Personnel

Unit : Person

錄取或及格人數 Number of Qualified Examinees			到考率% Examination Attendance Rate			錄取或及格率% Qualification Rate		
計 Total	男 Male	女 Female	計 Total	男 Male	女 Female	計 Total	男 Male	女 Female
135	84	51	86.96	86.97	86.93	33.75	34.01	33.33
71	46	25	86.97	87.04	86.84	34.30	32.62	37.88
36	13	23	90.00	95.92	85.92	33.33	27.66	37.70
35	33	2	83.90	83.19	100.00	35.35	35.11	40.00
47	23	24	86.62	86.08	87.18	34.56	33.82	35.29
34	10	24	82.79	75.00	87.18	33.66	30.30	35.29
13	13	-	100.00	100.00	-	37.14	37.14	-
17	15	2	87.69	88.37	86.36	29.82	39.47	10.53
13	11	2	88.46	90.00	86.36	28.26	40.74	10.53
4	4	-	84.62	84.62	-	36.36	36.36	-

表32 106年公務人員升官等、升資考試報考人數暨錄取或及格率—
按類科分(10/11)
(四)交通事業鐵路人員升資考試

單位：人

類 科 別 Category	報考人數 Number of Registered Candidates			到考人數 Number of Actual Examinees		
	計	男	女	計	男	女
	Total	Male	Female	Total	Male	Female
總 計 Grand Total	1 331	1 121	210	1 164	971	193
高員級 Senior	317	274	43	278	238	40
業務類 Operations category	144	103	41	129	91	38
技術類 Technical category	173	171	2	149	147	2
員級 Officer	937	780	157	818	675	143
業務類 Operations category	292	159	133	256	133	123
技術類 Technical category	645	621	24	562	542	20
佐級 Assistant	77	67	10	68	58	10
業務類 Operations category	36	26	10	32	22	10
技術類 Technical category	41	41	-	36	36	-

**Table 32 Promotional Civil Service Examinations - Registrations & Qualification Rates,
by Category, 2017(10/11)**
(IV) Promotional Examination for Transportation Enterprise Railway Personnel

Unit : Person

錄取或及格人數 Number of Qualified Examinees			到考率% Examination Attendance Rate			錄取或及格率% Qualification Rate		
計 Total	男 Male	女 Female	計 Total	男 Male	女 Female	計 Total	男 Male	女 Female
392	308	84	87.45	86.62	91.90	33.68	31.72	43.52
95	78	17	87.70	86.86	93.02	34.17	32.77	42.50
43	27	16	89.58	88.35	92.68	33.33	29.67	42.11
52	51	1	86.13	85.96	100.00	34.90	34.69	50.00
273	210	63	87.30	86.54	91.08	33.37	31.11	44.06
85	34	51	87.67	83.65	92.48	33.20	25.56	41.46
188	176	12	87.13	87.28	83.33	33.45	32.47	60.00
24	20	4	88.31	86.57	100.00	35.29	34.48	40.00
11	7	4	88.89	84.62	100.00	34.38	31.82	40.00
13	13	-	87.80	87.80	-	36.11	36.11	-

表32 106年公務人員升官等、升資考試報考人數暨錄取或及格率—
按類科分(11/11)

(五)交通事業港務人員升資考試

單位：人

類 科 別 Category	報考人數 Number of Registered Candidates			到考人數 Number of Actual Examinees		
	計	男	女	計	男	女
	Total	Male	Female	Total	Male	Female
總 計 Grand Total	81	65	16	73	58	15
高員級 Senior	21	17	4	20	16	4
業務類 Operations category	12	8	4	11	7	4
技術類 Technical category	9	9	-	9	9	-
員級 Officer	42	33	9	36	28	8
業務類 Operations category	13	4	9	12	4	8
技術類 Technical category	29	29	-	24	24	-
佐級 Assistant	18	15	3	17	14	3
業務類 Operations category	3	1	2	2	-	2
技術類 Technical category	15	14	1	15	14	1

**Table 32 Promotional Civil Service Examinations - Registrations & Qualification Rates,
by Category, 2017(11/11)**
(V) Promotional Examination for Transportation Enterprise Harbor Management Personnel

Unit : Person

錄取或及格人數 Number of Qualified Examinees			到考率% Examination Attendance Rate			錄取或及格率% Qualification Rate		
計 Total	男 Male	女 Female	計 Total	男 Male	女 Female	計 Total	男 Male	女 Female
30	25	5	90.12	89.23	93.75	41.10	43.10	33.33
9	9	-	95.24	94.12	100.00	45.00	56.25	-
5	5	-	91.67	87.50	100.00	45.45	71.43	-
4	4	-	100.00	100.00	-	44.44	44.44	-
15	12	3	85.71	84.85	88.89	41.67	42.86	37.50
5	2	3	92.31	100.00	88.89	41.67	50.00	37.50
10	10	-	82.76	82.76	-	41.67	41.67	-
6	4	2	94.44	93.33	100.00	35.29	28.57	66.67
2	-	2	66.67	-	100.00	100.00	-	100.00
4	4	-	100.00	100.00	100.00	26.67	28.57	-

(六)軍人轉任公務人員考試

(6)Civil Service Transfer
Examinations for Military Personnel

表33 國軍上校以上軍官轉任公務人員考試報考人數暨錄取或及格率
 Table 33 Civil Service Transfer Examinations for Colonels and Above - Registrations
 & Qualification Rates

年 別 Year	報考人數 Number of Registered Candidates	到考人數 Number of Actual Examinees	錄取或 及格人數 Number of Qualified Examinees	到考率 % Examination Attendance Rate	錄取或 及格率 % Qualification Rate
92年 2003	97	887	25	89.69	28.74
93年 2004	60	41	22	68.33	53.66
94年 2005	33	21	10	63.64	47.62
95年 2006	26	19	5	73.08	26.32
96年 2007	-	-	-	-	-
97年 2008	43	29	13	67.44	44.83
98年 2009	39	24	10	61.54	41.67
99年 2010	17	6	4	35.29	66.67
100年 2011	19	16	6	84.21	37.50
101年 2012	23	19	8	82.61	42.11
102年 2013	31	29	9	93.55	31.03
103年 2014	31	22	12	70.97	54.55
104年 2015	34	28	7	82.35	25.00
105年 2016	40	34	3	85.00	8.82
106年 2017	29	21	2	72.41	9.52

表34 106年國軍上校以上軍官轉任公務人員考試報考人數暨錄取或
及格率—按類科分 (1/2)

Table 34 Civil Service Transfer Examinations for Colonels and Above - Registrations
& Qualification Rates, by Category, 2017 (1/2)

單位：人				Unit : Person		
類 科 別	報考人數	到考人數	錄取或 及格人數	到考率 %	錄取或 及格率 %	
Category	Number of Registered Candidates	Number of Actual Examinees	Number of Qualified Examinees	Examination Attendance Rate	Qualification Rate	
總 計 Grand Total	29	21	2	72.41	9.52	
男 M.	29	21	2	72.41	9.52	
女 F.	-	-	-	-	-	
少將轉任 Major generals	5	5	2	100.00	40.00	
一般行政（退輔會） General administration (Veterans Affairs Commission)	5	5	2	100.00	40.00	
男 M.	5	5	2	100.00	40.00	
女 F.	-	-	-	-	-	
上校轉任 Colonels	24	16	-	66.67	-	
一般行政（國防部） General administration (Ministry of National Defense)	2	2	-	100.00	-	
男 M.	2	2	-	100.00	-	
女 F.	-	-	-	-	-	

表34 106年國軍上校以上軍官轉任公務人員考試報考人數暨錄取或
及格率—按類科分 (2/2)

Table 34 Civil Service Transfer Examinations for Colonels and Above - Registrations
& Qualification Rates, by Category, 2017 (2/2)

單位：人		Unit : Person				
類 科 別	報考人數	到考人數	錄取或 及格人數	到考率 %	錄取或 及格率 %	
Category	Number of Registered Candidates	Number of Actual Examinees	Number of Qualified Examinees	Examination Attendance Rate	Qualification Rate	
一般行政（退輔會） General administration (Veterans Affairs Commission)	16	10	-	62.50	-	
男 M.	16	10	-	62.50	-	
女 F.	-	-	-	-	-	
社會行政（退輔會） Social administration (Veterans Affairs Commission)	1	1	-	100.00	-	
男 M.	1	1	-	100.00	-	
女 F.	-	-	-	-	-	
人事行政（退輔會） Personnel administration (Veterans Affairs Commission)	1	-	-	-	-	
男 M.	1	-	-	-	-	
女 F.	-	-	-	-	-	
廉政（退輔會） Civil service ethics (Veterans Affairs Commission)	4	3	-	75.00	-	
男 M.	4	3	-	75.00	-	
女 F.	-	-	-	-	-	

三、專門職業及技術人員 考試

3. Professional and Technical Examinations

(一) 專門職業及技術人員高等考試

**(1) Senior Professional and Technical
Examinations**

表37 專門職業及技術人員高等考試報考人數暨錄取或及格率
Table 37 Senior Professional and Technical Examinations - Registrations
& Qualification Rates

年 別 Year	報考人數 Number of Registered Candidates	到考人數 Number of Actual Examinees	錄取或 及格人數 Number of Qualified Examinees	到考率 % Examination Attendance Rate	錄取或 及格率 % Qualification Rate
87年 1998	40 113	25 688	3 878	64.04	15.10
88年 1999	40 946	25 990	4 322	63.47	16.63
89年 2000	43 278	27 780	3 885	64.19	13.98
90年 2001	47 492	33 564	7 859	70.67	23.41
91年 2002	52 952	37 611	10 245	71.03	27.24
92年 2003	70 317	51 895	13 482	73.80	25.98
93年 2004	76 383	57 944	15 158	75.86	26.16
94年 2005	78 375	60 389	19 644	77.05	32.53
95年 2006	75 274	57 667	14 150	76.61	24.54
96年 2007	83 945	65 524	15 017	78.06	22.92
97年 2008	84 274	64 472	15 117	76.50	23.45
98年 2009	92 227	71 513	15 992	77.54	22.36
99年 2010	98 070	75 398	18 469	76.88	24.50
100年 2011	98 682	75 133	17 166	76.14	22.85
101年 2012	105 900	80 988	18 920	76.48	23.36
102年 2013	99 529	76 699	17 102	77.06	22.30
103年 2014	99 150	77 114	18 629	77.78	24.16
104年 2015	94 038	72 972	19 590	77.60	26.85
105年 2016	93 020	72 397	18 469	77.83	25.51
106年 2017	93 708	73 306	19 011	78.23	25.93

說明：1.本表錄取或及格人數未扣除102年1月31日考試院第11屆第224次會議決議撤銷96年專技高考醫師考試及格人員1人資格。

2.本表錄取或及格人數未扣除102年3月7日考試院第11屆第227次會議決議撤銷98年第二次專技高考醫師考試及格人員2人資格。

Notes：1.This list of qualified examinees includes one person whose qualification in the 2007 Senior Professional and Technical Examination of Physician was revoked by the 224rd meeting of the 11th Examination Committee of the Examination Yuan on 31 January, 2013.

2.This list of qualified examinees includes two persons whose qualification in the 2009 Second Senior Professional and Technical Examination of Physician was revoked by the 227rd meeting of the 11th Examination Committee of the Examination Yuan on 7 March, 2013.

表38 近5年專門職業及技術人員高等考試報考人數暨錄取或及格率
—按類科分 (1/4)

單位：人

類 科 別 Category	102年 2013				103年 2014			
	報考 人數	到考 人數	錄取或 及格人數	錄取或 及格率%	報考 人數	到考 人數	錄取或 及格人數	錄取或 及格率%
	Number of Registered Candidates	Number of Actual Examinees	Number of Qualified Examinees	Qualification Rate	Number of Registered Candidates	Number of Actual Examinees	Number of Qualified Examinees	Qualification Rate
總 計 Grand Total	99 529	76 699	17 102	22.30	99 150	77 114	18 629	24.16
專門職業人員 Professionals	88 265	70 470	16 094	22.84	87 936	70 517	17 585	24.94
醫師(一) Physician (1)	2 974	2 834	-	-	3 113	2 964	-	-
醫師(二) Physician (2)	1 594	1 568	1 364	86.99	1 599	1 586	1 448	91.30
牙醫師 Dentist	-	-	-	-	-	-	-	-
牙醫師(一) Dentist (1)	893	854	-	-	867	831	-	-
牙醫師(二) Dentist (2)	472	470	435	92.55	491	490	449	91.63
物理治療師 Physical therapist	3 442	2 861	553	19.33	3 817	3 280	517	15.76
營養師 Dietitian	2 974	2 374	444	18.70	2 993	2 332	316	13.55
臨床心理師 Clinical psychologist	180	154	98	63.64	212	171	124	72.51
諮商心理師 Counseling psychologist	629	507	178	35.11	751	602	412	68.44
醫事放射師 Medical radiation technologist	1 554	1 338	371	27.73	1 611	1 381	420	30.41
醫事檢驗師 Medical technologist	3 045	2 623	452	17.23	2 720	2 359	439	18.61
獸醫師 Veterinarian	799	634	228	35.96	780	623	241	38.68
藥師 Pharmacist	3 098	2 681	1 080	40.28	2 899	2 501	923	36.91
藥師(一) Pharmacist(1)	-	-	-	-	441	397	-	-
藥師(二) Pharmacist(2)	-	-	-	-	-	-	-	-
護理師 Registered professional nurse	26 839	24 417	7 315	29.96	27 375	24 855	8 215	33.05
中醫師 Chinese medicine practitioner	168	139	51	36.69	128	112	53	47.32
中醫師(一) Chinese medicine practitioner(1)	874	831	-	-	705	676	-	-
中醫師(二) Chinese medicine practitioner(2)	229	229	222	96.94	231	231	229	99.13

Table 38 Senior Professional and Technical Examinations - Registrations & Qualification Rates, by Category, last 5 years (1/4)

Unit : Person

104年 2015				105年 2016				106年 2017			
報考 人數	到考 人數	錄取或 及格人數	錄取或 及格率%	報考 人數	到考 人數	錄取或 及格人數	錄取或 及格率%	報考 人數	到考 人數	錄取或 及格人數	錄取或 及格率%
Number of Registered Candidates	Number of Actual Examinees	Number of Qualified Examinees	Qualification Rate	Number of Registered Candidates	Number of Actual Examinees	Number of Qualified Examinees	Qualification Rate	Number of Registered Candidates	Number of Actual Examinees	Number of Qualified Examinees	Qualification Rate
94 038	72 972	19 590	26.85	93 020	72 397	18 469	25.51	93 708	73 306	19 011	25.93
83 492	66 771	18 586	27.84	82 390	65 976	17 530	26.57	83 411	67 088	18 059	26.92
3 197	3 053	-	-	3 196	3 020	-	-	3 148	2 978	-	-
1 578	1 563	1 406	89.96	1 698	1 668	1 381	82.79	1 699	1 673	1 544	92.29
-	-	-	-	-	-	-	-	-	-	-	-
887	841	-	-	853	805	-	-	793	748	-	-
528	524	477	91.03	530	524	494	94.27	518	511	461	90.22
3 690	3 244	890	27.44	3 536	3 097	712	22.99	3 420	2 938	354	12.05
2 842	2 244	298	13.28	2 887	2 347	518	22.07	3 062	2 403	461	19.18
178	158	92	58.23	206	175	142	81.14	183	145	97	66.90
701	576	362	62.85	493	416	239	57.45	589	486	230	47.33
1 404	1 215	376	30.95	1 432	1 237	376	30.40	1 472	1 271	375	29.50
2 648	2 305	454	19.70	2 547	2 187	359	16.42	2 719	2 392	537	22.45
749	591	264	44.67	708	578	274	47.40	629	520	249	47.88
2 543	2 198	720	32.76	2 478	2 103	820	38.99	1 961	1 639	454	27.70
982	908	-	-	1 634	1 521	-	-	1 945	1 792	-	-
215	215	213	99.07	269	269	268	99.63	564	561	560	99.82
25 081	22 988	9 029	39.28	23 217	20 974	7 874	37.54	22 902	20 732	8 118	39.16
25	16	2	12.50	-	-	-	-	-	-	-	-
619	585	-	-	611	578	-	-	571	546	-	-
293	291	280	96.22	330	328	323	98.48	386	384	375	97.66

Table 38 Senior Professional and Technical Examinations - Registrations & Qualification Rates, by Category, last 5 years (2/4)

Unit : Person

104年 2015				105年 2016				106年 2017			
報考 人數	到考 人數	錄取或 及格人數	錄取或 及格率%	報考 人數	到考 人數	錄取或 及格人數	錄取或 及格率%	報考 人數	到考 人數	錄取或 及格人數	錄取或 及格率%
Number of Registered Candidates	Number of Actual Examinees	Number of Qualified Examinees	Qualification Rate	Number of Registered Candidates	Number of Actual Examinees	Number of Qualified Examinees	Qualification Rate	Number of Registered Candidates	Number of Actual Examinees	Number of Qualified Examinees	Qualification Rate
955	850	375	44.12	872	772	355	45.98	878	781	353	45.20
498	429	194	45.22	452	391	193	49.36	414	355	161	45.35
97	81	32	39.51	94	87	32	36.78	53	48	24	50.00
9	7	7	100.00	8	6	6	100.00	3	3	3	100.00
75	72	62	86.11	86	81	66	81.48	122	116	97	83.62
33	29	21	72.41	55	51	45	88.24	62	59	49	83.05
673	636	382	60.06	696	667	307	46.03	716	650	376	57.85
-	-	-	-	-	-	-	-	3 820	3 294	814	24.71
-	-	-	-	271	126	16	12.70	-	-	-	-
10 291	8 309	822	9.89	10 361	8 711	860	9.87	11 118	9 256	924	9.98
7 979	2 499	452	18.09	7 907	2 557	533	20.84	7 895	2 601	422	16.22
8 751	6 431	1 039	16.16	9 166	6 813	947	13.90	5 782	4 180	640	15.31
598	326	50	15.34	603	338	26	7.69	587	341	29	8.50
577	367	38	10.35	603	398	44	11.06	624	421	74	17.58
4 181	2 816	192	6.82	4 093	2 848	287	10.08	4 161	2 890	230	7.96
518	322	33	10.25	477	284	29	10.21	548	318	32	10.06
23	22	4	18.18	21	19	4	21.05	21	20	4	20.00
16	13	3	23.08	-	-	-	-	13	9	4	44.44
14	10	4	40.00	-	-	-	-	17	13	4	30.77
6	5	2	40.00	-	-	-	-	4	4	-	-
7	6	2	33.33	-	-	-	-	4	4	1	25.00
1	1	-	-	-	-	-	-	3	2	1	50.00

表38 近5年專門職業及技術人員高等考試報考人數暨錄取或及格率
—按類科分(3/4)

單位：人

類 科 別 Category	102年 2013				103年 2014			
	報考 人數	到考 人數	錄取或 及格人數	錄取或 及格率%	報考 人數	到考 人數	錄取或 及格人數	錄取或 及格率%
	Number of Registered Candidates	Number of Actual Examinees	Number of Qualified Examinees	Qualification Rate	Number of Registered Candidates	Number of Actual Examinees	Number of Qualified Examinees	Qualification Rate
甲種引水人(麥寮港) Class A maritime pilot (Mailiao Harbor)	-	-	-	-	-	-	-	-
甲種引水人(和平港) Class A maritime pilot (Hoping Harbor)	-	-	-	-	-	-	-	-
甲種引水人(安平港) Class A maritime pilot (Anping Harbor)	-	-	-	-	-	-	-	-
一等船副 First class deck officer	285	245	94	38.37	81	67	26	38.81
一等管輪 First class engineer officer	326	259	114	44.02	68	43	29	67.44
技術人員 Technician	11 264	6 229	1 008	16.18	11 214	6 597	1 044	15.83
土木工程技師 Civil engineer	3 480	1 804	289	16.02	3 382	1 880	281	14.95
大地工程技師 Geotechnical engineer	382	231	37	16.02	370	216	35	16.20
大地工程技師(一) Geotechnical engineer(1)	-	-	-	-	-	-	-	-
大地工程技師(二) Geotechnical engineer(2)	-	-	-	-	-	-	-	-
工業工程技師 Industrial engineer	20	7	2	28.57	12	4	1	25.00
工業安全技師 Industrial safety engineer	250	131	21	16.03	251	147	24	16.33
工礦衛生技師 Industrial and mining hygienist	270	165	27	16.36	259	139	23	16.55
化學工程技師 Chemical engineer	16	5	1	20.00	27	11	1	9.09
水土保持技師 Soil and water conservation engineer	426	242	39	16.12	425	263	43	16.35
水利工程技師 Hydraulic engineer	654	321	52	16.20	618	341	55	16.13
水產養殖技師 Aquacultural technologist	75	53	6	11.32	60	40	7	17.50
交通工程技師 Transportation engineer	88	49	8	16.33	96	58	10	17.24
冶金工程技師 Metallurgical engineer	-	-	-	-	9	5	1	20.00
冷凍空調工程技師 Refrigeration and air- conditioning engineer	294	151	25	16.56	286	174	28	16.09
林業技師 Forestry technologist	200	118	19	16.10	171	108	18	16.67

Table 38 Senior Professional and Technical Examinations - Registrations & Qualification Rates, by Category, last 5 years (3/4)

Unit : Person

104年 2015				105年 2016				106年 2017			
報考 人數	到考 人數	錄取或 及格人數	錄取或 及格率%	報考 人數	到考 人數	錄取或 及格人數	錄取或 及格率%	報考 人數	到考 人數	錄取或 及格人數	錄取或 及格率%
Number of Registered Candidates	Number of Actual Examinees	Number of Qualified Examinees	Qualification Rate	Number of Registered Candidates	Number of Actual Examinees	Number of Qualified Examinees	Qualification Rate	Number of Registered Candidates	Number of Actual Examinees	Number of Qualified Examinees	Qualification Rate
2	2	-	-	-	-	-	-	2	2	1	50.00
1	1	-	-	-	-	-	-	2	1	1	100.00
2	2	-	-	-	-	-	-	1	1	-	-
19	16	6	37.50	-	-	-	-	-	-	-	-
9	7	3	42.86	-	-	-	-	-	-	-	-
10 546	6 201	1 004	16.19	10 630	6 421	939	14.62	10 297	6 218	952	15.31
3 320	1 761	291	16.52	3 405	1 916	221	11.53	3 545	2 091	337	16.12
289	180	29	16.11	280	170	28	16.47	278	163	27	16.56
-	-	-	-	200	129	-	-	217	141	-	-
-	-	-	-	7	4	2	50.00	11	9	5	55.56
9	4	1	25.00	15	8	2	25.00	10	5	1	20.00
252	144	22	15.28	231	126	21	16.67	210	124	9	7.26
316	187	30	16.04	372	215	35	16.28	390	226	38	16.81
16	8	-	-	18	10	2	20.00	9	1	-	-
425	271	45	16.61	405	252	41	16.27	426	256	25	9.77
615	323	52	16.10	553	300	48	16.00	555	291	48	16.49
55	45	8	17.78	40	31	5	16.13	46	27	2	7.41
104	65	11	16.92	86	57	10	17.54	94	53	9	16.98
-	-	-	-	6	2	1	50.00	-	-	-	-
283	167	28	16.77	288	200	32	16.00	304	200	34	17.00
153	81	13	16.05	145	86	15	17.44	91	54	9	16.67

表38 近5年專門職業及技術人員高等考試報考人數暨錄取或及格率
—按類科分(4/4)

單位：人

類 科 別 Category	102年 2013				103年 2014			
	報考 人數	到考 人數	錄取或 及格人數	錄取或 及格率%	報考 人數	到考 人數	錄取或 及格人數	錄取或 及格率%
	Number of Registered Candidates	Number of Actual Examinees	Number of Qualified Examinees	Qualification Rate	Number of Registered Candidates	Number of Actual Examinees	Number of Qualified Examinees	Qualification Rate
食品技師 Food technologist	2 681	1 696	274	16.16	2 886	1 920	310	16.15
畜牧技師 Animal industry technologist	47	24	4	16.67	52	34	6	17.65
紡織工程技師 Textile engineer	-	-	-	-	6	4	1	25.00
航空工程技師 Aeronautical engineer	-	-	-	-	2	1	-	-
採礦工程技師 Mining engineer	-	-	-	-	5	2	1	50.00
造船工程技師 Naval architecture engineer	-	-	-	-	6	4	1	25.00
都市計畫技師 Urban planning engineer	346	194	33	17.01	324	200	32	16.00
測量技師 Survey engineer	141	78	13	16.67	110	61	10	16.39
結構工程技師 Structural engineer	511	283	46	16.25	527	292	47	16.10
園藝技師 Horticultural technologist	86	57	10	17.54	97	63	11	17.46
資訊技師 Information engineer	37	15	3	20.00	68	29	4	13.79
農藝技師 Agronomist	72	43	7	16.28	54	28	5	17.86
電子工程技師 Electronic engineer	78	36	6	16.67	59	33	5	15.15
電機工程技師 Electrical engineer	442	206	33	16.02	407	205	33	16.10
漁撈技師 Fishing technologist	-	-	-	-	21	14	3	21.43
機械工程技師 Mechanical engineer	100	49	8	16.33	71	35	6	17.14
應用地質技師 Applied geological engineer	114	58	10	17.24	111	62	10	16.13
環境工程技師 Environmental engineer	454	213	35	16.43	441	223	31	13.90
礦業安全技師 Mining safety engineer	-	-	-	-	1	1	1	100.00

說明：1.本表醫師(一)、醫師(二)、牙醫師(一)、牙醫師(二)、中醫師(一)、中醫師(二)、藥師(一)、藥師(二)、大地工程技師(一)及大地工程技師(二)等類科之(一)與(二)係指分階段考試之第一階段與第二階段。

2.各類科採分階段考試第一階段及格人員僅取得第二階段之應試資格，故第一階段之及格人數不列入總計，而以“-”表示。

3.醫師(一)之及格人數102年1,333人，103年1,532人，104年1,537人，105年1,473人，106年1,373人。

4.牙醫師(一)之及格人數102年481人，103年479人，104年464人，105年532人，106年485人。

5.中醫師(一)之及格人數102年551人，103年461人，104年401人，105年397人，106年426人。

6.藥師(一)之及格人數103年為117人，104年249人，105年572人，106年767人。

7.大地工程技師(一)之及格人數105年31人，106年43人。

Table 38 Senior Professional and Technical Examinations - Registrations & Qualification Rates, by Category, last 5 years (4/4)

Unit : Person

104年 2015				105年 2016				106年 2017			
報考 人數	到考 人數	錄取或 及格人數	錄取或 及格率%	報考 人數	到考 人數	錄取或 及格人數	錄取或 及格率%	報考 人數	到考 人數	錄取或 及格人數	錄取或 及格率%
Number of Registered Candidates	Number of Actual Examinees	Number of Qualified Examinees	Qualification Rate	Number of Registered Candidates	Number of Actual Examinees	Number of Qualified Examinees	Qualification Rate	Number of Registered Candidates	Number of Actual Examinees	Number of Qualified Examinees	Qualification Rate
2 449	1 733	271	15.64	2 400	1 652	267	16.16	1 975	1 365	231	16.92
56	34	6	17.65	38	23	4	17.39	44	20	4	20.00
-	-	-	-	2	2	1	50.00	-	-	-	-
-	-	-	-	5	4	1	25.00	-	-	-	-
-	-	-	-	3	2	1	50.00	-	-	-	-
-	-	-	-	12	5	1	20.00	-	-	-	-
322	186	30	16.13	323	202	33	16.34	314	200	32	16.00
132	87	14	16.09	95	56	9	16.07	119	72	13	18.06
522	285	46	16.14	555	318	52	16.35	528	283	48	16.96
74	52	9	17.31	87	55	9	16.36	86	60	10	16.67
39	15	2	13.33	22	9	2	22.22	19	12	2	16.67
46	17	3	17.65	38	25	4	16.00	35	23	4	17.39
62	33	5	15.15	47	34	6	17.65	40	28	5	17.86
391	191	32	16.75	362	183	30	16.39	335	162	26	16.05
-	-	-	-	6	4	1	25.00	-	-	-	-
76	40	8	20.00	53	28	3	10.71	55	20	1	5.00
95	63	11	17.46	96	69	12	17.39	99	68	11	16.18
445	229	37	16.16	435	244	40	16.39	462	264	21	7.95
-	-	-	-	-	-	-	-	-	-	-	-

Notes : 1.The (1) and (2) of the following items in this table refer to the first and second stages of staged examinations: Physician (1), Physician (2), Dentist(1), Dentist(2), Chinese medicine practitioner (1), Chinese medicine practitioner (2), Pharmacist (1), Pharmacist (2), Geotechnical engineer(1), Geotechnical engineer(2).

2.Since only examinees who pass the first examinations may participate in the second part of any staged examination, the number of qualified examinees of the first stage are not counted towards the total, but are listed as “-”.

3.A total of 1,333 examinees passed the Physician (1) examination in 2013, 1,532 in 2014, 1,537 in 2015, 1,473 in 2016 and 1,373 in 2017.

4.A total of 481 examinees passed the Dentist (1) examination in 2013, 479 in 2014, 464 in 2015, 532 in 2016 and 485 in 2017.

5.A total of 551 examinees passed the Chinese medicine practitioners (1) examination in 2013, 461 in 2014, 401 in 2015, 397 in 2016 and 426 in 2017.

6.A total of 117 examinees passed the Pharmacist (1) examination in 2014, 249 in 2015, 572 in 2016 and 767 in 2017.

7.A total of 31 examinees passed the Geotechnical engineer(1) examination in 2016 and 43 in 2017.

表39 106年專門職業及技術人員高等考試報考人數暨錄取或及格率
—按類科分(1/7)
(一)醫學科學類

單位：人

類 科 別 Category	報考人數 Number of Registered Candidates			到考人數 Number of Actual Examinees		
	計	男	女	計	男	女
	Total	Male	Female	Total	Male	Female
總 計 Grand Total	52 629	15 499	37 130	47 025	13 700	33 325
專門職業人員 Professionals	52 629	15 499	37 130	47 025	13 700	33 325
醫師(一) Physician (1)	3 148	2 076	1 072	2 978	1 956	1 022
第一次 1st	1 007	693	314	930	641	289
第二次 2nd	2 141	1 383	758	2 048	1 315	733
醫師(二) Physician (2)	1 699	1 123	576	1 673	1 101	572
第一次 1st	383	264	119	368	251	117
第二次 2nd	1 316	859	457	1 305	850	455
牙醫師(一) Dentist (1)	793	495	298	748	462	286
第一次 1st	422	251	171	403	238	165
第二次 2nd	371	244	127	345	224	121
牙醫師(二) Dentist (2)	518	306	212	511	299	212
第一次 1st	64	43	21	62	41	21
第二次 2nd	454	263	191	449	258	191
物理治療師 Physical therapist	3 420	1 230	2 190	2 938	1 030	1 908
第一次 1st	1 413	511	902	1 168	411	757
第二次 2nd	2 007	719	1 288	1 770	619	1 151

說明：1.本表醫師(一)、醫師(二)、牙醫師(一)、牙醫師(二)、中醫師(一)、中醫師(二)、藥師(一)及藥師(二)等類科之(一)與(二)係指分階段考試之第一階段與第二階段。

- 2.各類科採分階段考試第一階段及格人員僅取得第二階段之應試資格，故第一階段之及格人數不列入總計，而以“-”表示。
- 3.醫師(一)第一次及格人數為217人，男性149人，女性68人；第二次及格人數為1,156人，男性721人，女性435人。
- 4.牙醫師(一)第一次及格人數為287人，男性158人，女性129人；第二次及格人數為198人，男性124人，女性74人。
- 5.中醫師(一)第一次及格人數為131人，男性78人，女性53人；第二次及格人數為295人，男性140人，女性155人。
- 6.藥師(一)第一次及格人數為298人，男性135人，女性163人；第二次及格人數為469人，男性215人，女性254人。

**Table 39 Senior Professional and Technical Examinations - Registrations
& Qualification Rates, by Category, 2017 (1/7)
(I) Medical Science Category**

Unit : Person

錄取或及格人數 Number of Qualified Examinees			到考率% Examination Attendance Rate			錄取或及格率% Qualification Rate		
計	男	女	計	男	女	計	男	女
Total	Male	Female	Total	Male	Female	Total	Male	Female
15 692	4 291	11 401	89.35	88.39	89.75	33.37	31.32	34.21
15 692	4 291	11 401	89.35	88.39	89.75	33.37	31.32	34.21
-	-	-	94.60	94.22	95.34	-	-	-
-	-	-	92.35	92.50	92.04	-	-	-
-	-	-	95.66	95.08	96.70	-	-	-
1 544	1 004	540	98.47	98.04	99.31	92	91	94
297	200	97	96.08	95.08	98.32	80.71	79.68	82.91
1 247	804	443	99.16	98.95	99.56	95.56	94.59	97.36
-	-	-	94.33	93.33	95.97	-	-	-
-	-	-	95.50	94.82	96.49	-	-	-
-	-	-	92.99	91.80	95.28	-	-	-
461	265	196	98.65	97.71	100.00	90	89	92
52	35	17	96.88	95.35	100.00	83.87	85.37	80.95
409	230	179	98.90	98.10	100.00	91.09	89.15	93.72
354	141	213	85.91	83.74	87.12	12	14	11
146	52	94	82.66	80.43	83.92	12.50	12.65	12.42
208	89	119	88.19	86.09	89.36	11.75	14.38	10.34

- Notes : 1.The (1) and (2) of the following items in this table refer to the first and second stages of staged examinations: Physician(1),Physician (2), Dentist (1), Dentist (2), Chinese medicine practitioner (1), Chinese medicine practitioner (2), Pharmacist (1) and Pharmacist (2).
- 2.Since only examinees who pass the first examinations may participate in the second part of any staged examination, the number of qualified examinees of the first stage are not counted towards the total, but are listed as “-“.
- 3.A total of 217 examinees passed the first Physician (1) examination, of which 149 were male and 68 were female; 1,156persons passed the second Physician (1) examination, of which 721 were male and 435 were female.
- 4.A total of 287 examinees passed the first Dentist (1) examination, of which 158 were male and 129 were female; 198 persons passed the second Dentist(1) examination, of which 124 were male and 74 were female.
- 5.A total of 131 examinees passed the first Chinese medicine practitioners (1) examination, of which 78 were male and 53 were female; 295 persons passed the second Chinese medicine practitioners (1) examination, of which 140 were male and 155 were female.
- 6.A total of 298 examinees passed the first Pharmacist (1) examination, of which 135 were male and 163 were female; 469 persons passed the second Pharmacist (2) examination, of which 215 were male and 254 were female.

表39 106年專門職業及技術人員高等考試報考人數暨錄取或及格率
—按類科分(2/7)
(一)醫學科學類

單位：人

類 科 別 Category	報考人數 Number of Registered Candidates			到考人數 Number of Actual Examinees		
	計	男	女	計	男	女
	Total	Male	Female	Total	Male	Female
營養師 Dietitian	3 062	546	2 516	2 403	406	1 997
第一次 1st	1 172	214	958	887	151	736
第二次 2nd	1 890	332	1 558	1 516	255	1 261
臨床心理師 Clinical psychologist	183	50	133	145	34	111
第一次 1st	70	22	48	56	14	42
第二次 2nd	113	28	85	89	20	69
諮商心理師 Counseling psychologist	589	142	447	486	116	370
第一次 1st	248	53	195	208	45	163
第二次 2nd	341	89	252	278	71	207
醫事放射師 Medical radiation technologist	1 472	809	663	1 271	688	583
第一次 1st	532	314	218	449	264	185
第二次 2nd	940	495	445	822	424	398
醫事檢驗師 Medical technologist	2 719	911	1 808	2 392	785	1 607
第一次 1st	1 092	344	748	928	278	650
第二次 2nd	1 627	567	1 060	1 464	507	957
獸醫師 Veterinarian	629	365	264	520	281	239
第一次 1st	213	134	79	162	95	67
第二次 2nd	416	231	185	358	186	172
藥師 Pharmacist	1 961	1 046	915	1 639	829	810
第一次 1st	857	479	378	684	364	320
第二次 2nd	1 104	567	537	955	465	490
藥師(一) Pharmacist(1)	1 945	877	1 068	1 792	792	1 000
第一次 1st	786	335	451	740	313	427
第二次 2nd	1 159	542	617	1 052	479	573
藥師(二) Pharmacist(2)	564	258	306	561	255	306
第一次 1st	33	13	20	31	11	20
第二次 2nd	531	245	286	530	244	286

**Table 39 Senior Professional and Technical Examinations - Registrations
& Qualification Rates, by Category, 2017 (2/7)
(I) Medical Science Category**

Unit : Person

錄取或及格人數 Number of Qualified Examinees			到考率% Examination Attendance Rate			錄取或及格率% Qualification Rate		
計	男	女	計	男	女	計	男	女
Total	Male	Female	Total	Male	Female	Total	Male	Female
461	82	379	78.48	74.36	79.37	19.18	20.20	18.98
72	11	61	75.68	70.56	76.83	8.12	7.28	8.29
389	71	318	80.21	76.81	80.94	25.66	27.84	25.22
97	21	76	79.23	68.00	83.46	66.90	61.76	68.47
34	9	25	80.00	63.64	87.50	60.71	64.29	59.52
63	12	51	78.76	71.43	81.18	70.79	60.00	73.91
230	49	181	82.51	81.69	82.77	47.33	42.24	48.92
108	24	84	83.87	84.91	83.59	51.92	53.33	51.53
122	25	97	81.52	79.78	82.14	43.88	35.21	46.86
375	195	180	86.35	85.04	87.93	29.50	28.34	30.87
58	37	21	84.40	84.08	84.86	12.92	14.02	11.35
317	158	159	87.45	85.66	89.44	38.56	37.26	39.95
537	192	345	87.97	86.17	88.88	22.45	24.46	21.47
172	52	120	84.98	80.81	86.90	18.53	18.71	18.46
365	140	225	89.98	89.42	90.28	24.93	27.61	23.51
249	112	137	82.67	76.99	90.53	47.88	39.86	57.32
45	18	27	76.06	70.90	84.81	27.78	18.95	40.30
204	94	110	86.06	80.52	92.97	56.98	50.54	63.95
454	201	253	83.58	79.25	88.52	27.70	24.25	31.23
166	82	84	79.81	75.99	84.66	24.27	22.53	26.25
288	119	169	86.50	82.01	91.25	30.16	25.59	34.49
-	-	-	92.13	90.31	93.63	-	-	-
-	-	-	94.15	93.43	94.68	-	-	-
-	-	-	90.77	88.38	92.87	-	-	-
560	255	305	99.47	98.84	100.00	99.82	100.00	99.67
30	11	19	93.94	84.62	100.00	96.77	100.00	95.00
530	244	286	99.81	99.59	100.00	100.00	100.00	100.00

表39 106年專門職業及技術人員高等考試報考人數暨錄取或及格率
—按類科分(3/7)
(一)醫學科學類

單位：人

類 科 別 Category	報考人數 Number of Registered Candidates			到考人數 Number of Actual Examinees		
	計	男	女	計	男	女
	Total	Male	Female	Total	Male	Female
護理師 Registered professional nurse	22 902	1 869	21 033	20 732	1 721	19 011
第一次 1st	7 571	560	7 011	6 566	503	6 063
第二次 2nd	15 331	1 309	14 022	14 166	1 218	12 948
中醫師(一) Chinese medicine practitioner (1)	571	324	247	546	304	242
第一次 1st	195	128	67	182	116	66
第二次 2nd	376	196	180	364	188	176
中醫師(二) Chinese medicine practitioner (2)	386	216	170	384	214	170
第一次 1st	6	5	1	6	5	1
第二次 2nd	380	211	169	378	209	169
職能治療師 Occupational therapist	878	282	596	781	243	538
第一次 1st	290	99	191	246	83	163
第二次 2nd	588	183	405	535	160	375
呼吸治療師 Respiratory therapist	414	109	305	355	98	257
第一次 1st	107	21	86	74	15	59
第二次 2nd	307	88	219	281	83	198
助產師 Registered professional midwife	53	-	53	48	-	48
第一次 1st	-	-	-	-	-	-
第二次 2nd	53	-	53	48	-	48
法醫師 Forensic medical examiner	3	2	1	3	2	1
語言治療師 Speech therapist	122	12	110	116	12	104
聽力師 Audiologist	62	11	51	59	11	48
牙體技術師 Dental technologist	716	404	312	650	360	290
驗光師 Optician	3 820	2 036	1 784	3 294	1 701	1 593

**Table 39 Senior Professional and Technical Examinations - Registrations
& Qualification Rates, by Category, 2017 (3/7)
(I) Medical Science Category**

Unit : Person

錄取或及格人數 Number of Qualified Examinees			到考率% Examination Attendance Rate			錄取或及格率% Qualification Rate		
計	男	女	計	男	女	計	男	女
Total	Male	Female	Total	Male	Female	Total	Male	Female
8 118	745	7 373	90.52	92.08	90.39	39.16	43.29	38.78
983	100	883	86.73	89.82	86.48	14.97	19.88	14.56
7 135	645	6 490	92.40	93.05	92.34	50.37	52.96	50.12
-	-	-	95.62	93.83	97.98	-	-	-
-	-	-	93.33	90.63	98.51	-	-	-
-	-	-	96.81	95.92	97.78	-	-	-
375	206	169	99.48	99.07	100.00	97.66	96.26	99.41
6	5	1	100.00	100.00	100.00	100.00	100.00	100.00
369	201	168	99.47	99.05	100.00	97.62	96.17	99.41
353	88	265	88.95	86.17	90.27	45.20	36.21	49.26
43	15	28	84.83	83.84	85.34	17.48	18.07	17.18
310	73	237	90.99	87.43	92.59	57.94	45.63	63.20
161	70	91	85.75	89.91	84.26	45.35	71.43	35.41
6	3	3	69.16	71.43	68.60	8.11	20.00	5.08
155	67	88	91.53	94.32	90.41	55.16	80.72	44.44
24	-	24	90.57	-	90.57	50.00	-	50.00
-	-	-	-	-	-	-	-	-
24	-	24	90.57	-	90.57	50.00	-	50.00
3	2	1	100.00	100.00	100.00	100.00	100.00	100.00
97	10	87	95.08	100.00	94.55	83.62	83.33	83.65
49	9	40	95.16	100.00	94.12	83.05	81.82	83.33
376	179	197	90.78	89.11	92.95	57.85	49.72	67.93
814	465	349	86.23	83.55	89.29	24.71	27.34	21.91

表39 106年專門職業及技術人員高等考試報考人數暨錄取或及格率
—按類科分(4/7)
(二)社會科學類

單位：人

類 科 別 Category	報考人數 Number of Registered Candidates			到考人數 Number of Actual Examinees		
	計	男	女	計	男	女
	Total	Male	Female	Total	Male	Female
總 計 Grand Total	26 006	11 246	14 760	16 799	7 456	9 343
專門職業人員 Professionals	26 006	11 246	14 760	16 799	7 456	9 343
律師 Attorney	11 118	6 270	4 848	9 256	5 120	4 136
會計師 Certified public accountant	7 895	3 066	4 829	2 601	1 032	1 569
社會工作師 Social worker	5 782	1 078	4 704	4 180	783	3 397
第一次 1st	2 398	447	1 951	1 840	347	1 493
第二次 2nd	3 384	631	2 753	2 340	436	1 904
不動產估價師 Realty appraiser	587	402	185	341	232	109
專利師 Patent agent	624	430	194	421	289	132

**Table 39 Senior Professional and Technical Examinations - Registrations
& Qualification Rates, by Category, 2017 (4/7)
(II) Social Science Category**

Unit : Person

錄取或及格人數 Number of Qualified Examinees			到考率% Examination Attendance Rate			錄取或及格率% Qualification Rate		
計	男	女	計	男	女	計	男	女
Total	Male	Female	Total	Male	Female	Total	Male	Female
2 089	849	1 240	64.60	66.30	63.30	12.44	11.39	13.27
2 089	849	1 240	64.60	66.30	63.30	12.44	11.39	13.27
924	470	454	83.25	81.66	85.31	9.98	9.18	10.98
422	184	238	32.94	33.66	32.49	16.22	17.83	15.17
640	120	520	72.29	72.63	72.22	15.31	15.33	15.31
143	30	113	76.73	77.63	76.52	7.77	8.65	7.57
497	90	407	69.15	69.10	69.16	21.24	20.64	21.38
29	25	4	58.09	57.71	58.92	8.50	10.78	3.67
74	50	24	67.47	67.21	68.04	17.58	17.30	18.18

表39 106年專門職業及技術人員高等考試報考人數暨錄取或及格率
—按類科分(5/7)
(三)工程科學類

單位：人

類 科 別 Category	報考人數 Number of Registered Candidates			到考人數 Number of Actual Examinees		
	計	男	女	計	男	女
	Total	Male	Female	Total	Male	Female
總 計 Grand Total	15 006	10 844	4 162	9 426	6 698	2 728
專門職業人員 Professionals	4 709	3 310	1 399	3 208	2 272	936
建築師 Architect	4 161	2 824	1 337	2 890	1 989	901
消防設備師 Fire safety engineer	548	486	62	318	283	35
技術人員 Technician	10 297	7 534	2 763	6 218	4 426	1 792
土木工程技師 Civil engineer	3 545	3 058	487	2 091	1 790	301
大地工程技師 Geotechnical engineer	278	244	34	163	144	19
大地工程技師(一) Geotechnical engineer(1)	217	191	26	141	126	15
大地工程技師(二) Geotechnical engineer(2)	11	11	-	9	9	-
工業工程技師 Industrial engineer	10	9	1	5	4	1
工業安全技師 Industrial safety engineer	210	176	34	124	104	20
工礦衛生技師 Industrial and mining hygienist	390	273	117	226	152	74
化學工程技師 Chemical engineer	9	9	-	1	1	-
水土保持技師 Soil and water conservation engineer	426	330	96	256	193	63
水利工程技師 Hydraulic engineer	555	446	109	291	236	55
水產養殖技師 Aquacultural technologist	46	30	16	27	16	11

說明：1.本表大地工程技師(一)及大地工程技師(二)類科之(一)與(二)係指分階段考試之第一階段與第二階段。

2.各類科採分階段考試第一階段及格人員僅取得第二階段之應試資格，故第一階段之及格人數不列入總計，而以“-”表示。

3.大地工程技師(一)及格人數為43人，男性43人，女性0人。

**Table 39 Senior Professional and Technical Examinations - Registrations
& Qualification Rates, by Category, 2017 (5/7)
(III) Engineering Science Category**

Unit : Person

錄取或及格人數 Number of Qualified Examinees			到考率% Examination Attendance Rate			錄取或及格率% Qualification Rate		
計	男	女	計	男	女	計	男	女
Total	Male	Female	Total	Male	Female	Total	Male	Female
1 214	903	311	62.81	61.77	65.55	12.88	13.48	11.40
262	195	67	68.12	68.64	66.90	8.17	8.58	7.16
230	168	62	69.45	70.43	67.39	7.96	8.45	6.88
32	27	5	58.03	58.23	56.45	10.06	9.54	14.29
952	708	244	60.39	58.75	64.86	15.31	16.00	13.62
337	300	37	58.98	58.53	61.81	16.12	16.76	12.29
27	24	3	58.63	59.02	55.88	16.56	16.67	15.79
-	-	-	64.98	65.97	57.69	-	-	-
5	5	-	81.82	81.82	-	55.56	55.56	-
1	1	-	50.00	44.44	100.00	20.00	25.00	-
9	8	1	59.05	59.09	58.82	7.26	7.69	5.00
38	34	4	57.95	55.68	63.25	16.81	22.37	5.41
-	-	-	11.11	11.11	-	-	-	-
25	22	3	60.09	58.48	65.63	9.77	11.40	4.76
48	41	7	52.43	52.91	50.46	16.49	17.37	12.73
2	2	-	58.70	53.33	68.75	7.41	12.50	-

Notes : 1.The (1) and (2) of the following items in this table refer to the first and second stages of staged examinations: Geotechnical engineer (1) and Geotechnical engineer(2).

2.Since only examinees who pass the first examinations may participate in the second part of any staged examination, the number of qualified examinees of the first stage are not counted towards the total, but are listed as “-“.

3.A total of 43 examinees passed the Geotechnical engineer (1) examination, of which 43 were male and zero were female.

表39 106年專門職業及技術人員高等考試報考人數暨錄取或及格率
—按類科分(6/7)
(三)工程科學類

單位：人

類 科 別 Category	報考人數 Number of Registered Candidates			到考人數 Number of Actual Examinees		
	計	男	女	計	男	女
	Total	Male	Female	Total	Male	Female
交通工程技師 Transportation engineer	94	75	19	53	46	7
冷凍空調工程技師 Refrigeration and air-conditioning engineer	304	295	9	200	191	9
林業技師 Forestry technologist	91	40	51	54	20	34
食品技師 Food technologist	1 975	710	1 265	1 365	486	879
第一次 1st	1 069	395	674	773	298	475
第二次 2nd	906	315	591	592	188	404
畜牧技師 Animal industry technologist	44	16	28	20	8	12
都市計畫技師 Urban planning engineer	314	153	161	200	93	107
測量技師 Survey engineer	119	84	35	72	50	22
結構工程技師 Structural engineer	528	478	50	283	256	27
園藝技師 Horticultural technologist	86	36	50	60	27	33
資訊技師 Information engineer	19	16	3	12	9	3
農藝技師 Agronomist	35	21	14	23	13	10
電子工程技師 Electronic engineer	40	37	3	28	26	2
電機工程技師 Electrical engineer	335	324	11	162	157	5
機械工程技師 Mechanical engineer	55	53	2	20	19	1
應用地質技師 Applied geological engineer	99	79	20	68	55	13
環境工程技師 Environmental engineer	462	340	122	264	195	69

**Table 39 Senior Professional and Technical Examinations - Registrations
& Qualification Rates, by Category, 2017 (6/7)
(III) Engineering Science Category**

Unit : Person

錄取或及格人數 Number of Qualified Examinees			到考率% Examination Attendance Rate			錄取或及格率% Qualification Rate		
計	男	女	計	男	女	計	男	女
Total	Male	Female	Total	Male	Female	Total	Male	Female
9	8	1	56.38	61.33	36.84	16.98	17.39	14.29
34	34	-	65.79	64.75	100.00	17.00	17.80	-
9	5	4	59.34	50.00	66.67	16.67	25.00	11.76
231	89	142	69.11	68.45	69.49	16.92	18.31	16.15
128	57	71	72.31	75.44	70.47	16.56	19.13	14.95
103	32	71	65.34	59.68	68.36	17.40	17.02	17.57
4	1	3	45.45	50.00	42.86	20.00	12.50	25.00
32	14	18	63.69	60.78	66.46	16.00	15.05	16.82
13	9	4	60.50	59.52	62.86	18.06	18.00	18.18
48	42	6	53.60	53.56	54.00	16.96	16.41	22.22
10	5	5	69.77	75.00	66.00	16.67	18.52	15.15
2	2	-	63.16	56.25	100.00	16.67	22.22	-
4	3	1	65.71	61.90	71.43	17.39	23.08	10.00
5	4	1	70.00	70.27	66.67	17.86	15.38	50.00
26	26	-	48.36	48.46	45.45	16.05	16.56	-
1	1	-	36.36	35.85	50.00	5.00	5.26	-
11	8	3	68.69	69.62	65.00	16.18	14.55	23.08
21	20	1	57.14	57.35	56.56	7.95	10.26	1.45

表39 106年專門職業及技術人員高等考試報考人數暨錄取或及格率
—按類科分(7/7)
(四)海事科學類

單位：人

類 科 別 Category	報考人數 Number of Registered Candidates			到考人數 Number of Actual Examinees		
	計	男	女	計	男	女
	Total	Male	Female	Total	Male	Female
總 計 Grand Total	67	66	1	56	55	1
專門職業人員 Professionals	67	66	1	56	55	1
驗船師 Marine surveyor	21	21	-	20	20	-
甲種引水人(臺中港) Class A maritime pilot (Taichung Harbor)	13	13	-	9	9	-
甲種引水人(高雄港) Class A maritime pilot (Kaohsiung Harbor)	17	17	-	13	13	-
甲種引水人(基隆港) Class A maritime pilot (Keelung Harbor)	4	4	-	4	4	-
甲種引水人(臺北港) Class A maritime pilot (Taipei Harbor)	4	3	1	4	3	1
甲種引水人(花蓮港) Class A maritime pilot (Hualien Harbor)	3	3	-	2	2	-
甲種引水人(麥寮港) Class A maritime pilot (Mailiao Harbor)	2	2	-	2	2	-
甲種引水人(和平港) Class A maritime pilot (Hoping Harbor)	2	2	-	1	1	-
甲種引水人(安平港) Class A maritime pilot (Anping Harbor)	1	1	-	1	1	-

**Table 39 Senior Professional and Technical Examinations - Registrations
& Qualification Rates, by Category, 2017 (7/7)
(IV) Maritime Science Category**

Unit : Person

錄取或及格人數 Number of Qualified Examinees			到考率% Examination Attendance Rate			錄取或及格率% Qualification Rate		
計	男	女	計	男	女	計	男	女
Total	Male	Female	Total	Male	Female	Total	Male	Female
16	15	1	83.58	83.33	100.00	28.57	27.27	100.00
16	15	1	83.58	83.33	100.00	28.57	27.27	100.00
4	4	-	95.24	95.24	-	20.00	20.00	-
4	4	-	69.23	69.23	-	44.44	44.44	-
4	4	-	76.47	76.47	-	30.77	30.77	-
-	-	-	100.00	100.00	-	-	-	-
1	-	1	100.00	100.00	100.00	25.00	-	100.00
1	1	-	66.67	66.67	-	50.00	50.00	-
1	1	-	100.00	100.00	-	50.00	50.00	-
1	1	-	50.00	50.00	-	100.00	100.00	-
-	-	-	100.00	100.00	-	-	-	-

表40 106年專門職業及技術人員高等考試錄取或及格人員年齡
—按類科分(1/7)
(一)醫學科學類

單位：人

類 科 別 Category	總計 Grand Total	18~20歲 Years		21~25歲 Years		26~30歲 Years		31~35歲 Years		
		男	女	男	女	男	女	男	女	
		Male	Female	Male	Female	Male	Female	Male	Female	
總 計	Grand Total	15 692	325	4 617	2 250	5 087	1 087	1 092	319	342
專門職業人員	Professionals	15 692	325	4 617	2 250	5 087	1 087	1 092	319	342
醫師(二)	Physician (2)	1 544	-	-	332	182	569	308	73	41
第一次	1st	297	-	-	-	1	146	73	37	16
第二次	2nd	1 247	-	-	332	181	423	235	36	25
牙醫師(二)	Dentist (2)	461	-	-	153	127	79	56	22	12
第一次	1st	52	-	-	2	2	21	11	6	3
第二次	2nd	409	-	-	151	125	58	45	16	9
物理治療師	Physical therapist	354	5	9	111	171	17	23	5	6
第一次	1st	146	-	-	34	64	12	22	4	5
第二次	2nd	208	5	9	77	107	5	1	1	1
營養師	Dietitian	461	-	1	69	321	9	39	-	11
第一次	1st	72	-	-	6	43	4	13	-	3
第二次	2nd	389	-	1	63	278	5	26	-	8
臨床心理師	Clinical psychologist	97	-	-	2	7	12	55	5	10
第一次	1st	34	-	-	1	1	2	21	4	1
第二次	2nd	63	-	-	1	6	10	34	1	9

說明：本表醫師(二)、牙醫師(二)、藥師(二)及中醫師(二)係分指醫師或牙醫師或藥師或中醫師考試分階段考試第二階段。

Table 40 Senior Professional and Technical Examinations – Age of Qualified Examinees, by Category, 2017 (1/7)
(I) Medical Science Category

Unit : Person

36~40歲 Years		41~45歲 Years		46~50歲 Years		51歲以上 Years and Over		平均年齡 (歲) Average Age (Years)		
男 Male	女 Female	男 Male	女 Female	男 Male	女 Female	男 Male	女 Female	計 Total	男 Male	女 Female
121	122	81	68	61	44	47	29	23.72	25.63	22.82
121	122	81	68	61	44	47	29	23.72	25.63	22.82
19	9	5	-	4	-	2	-	27.02	27.08	26.90
9	7	4	-	3	-	1	-	29.60	29.83	29.12
10	2	1	-	1	-	1	-	26.41	26.40	26.41
9	1	1	-	-	-	1	-	26.23	26.57	25.77
5	1	1	-	-	-	-	-	30.06	30.46	29.24
4	-	-	-	-	-	1	-	25.74	25.97	25.44
1	2	1	2	1	-	-	-	23.77	23.96	23.65
-	2	1	1	1	-	-	-	25.21	25.63	24.97
1	-	-	1	-	-	-	-	22.76	22.98	22.61
3	3	1	3	-	1	-	-	23.59	23.90	23.52
1	1	-	1	-	-	-	-	25.24	26.55	25.00
2	2	1	2	-	1	-	-	23.28	23.49	23.23
2	2	-	1	-	1	-	-	28.44	28.95	28.30
2	2	-	-	-	-	-	-	29.09	31.33	28.28
-	-	-	1	-	1	-	-	28.10	27.17	28.31

Note : Physician (2), Dentist (2), Pharmacist(2) and Chinese medicine practitioner (2) listed in this Table refer to the second stage examinations of staged examinations for physician or dentist or pharmacist or chinese medicine practitioner.

表40 106年專門職業及技術人員高等考試錄取或及格人員年齡
—按類科分(2/7)
(一)醫學科學類

單位：人

類 科 別 Category	總計 Grand Total	18~20歲 Years		21~25歲 Years		26~30歲 Years		31~35歲 Years	
		男 Male	女 Female	男 Male	女 Female	男 Male	女 Female	男 Male	女 Female
		諮商心理師 Counseling psychologist	230	-	-	7	14	28	103
第一次 1st	108	-	-	4	6	11	45	6	20
第二次 2nd	122	-	-	3	8	17	58	2	10
醫事放射師 Medical radiation technologist	375	-	6	175	168	19	6	1	-
第一次 1st	58	-	-	25	19	11	2	1	-
第二次 2nd	317	-	6	150	149	8	4	-	-
醫事檢驗師 Medical technologist	537	7	27	163	298	19	16	2	3
第一次 1st	172	-	-	40	110	10	8	1	2
第二次 2nd	365	7	27	123	188	9	8	1	1
獸醫師 Veterinarian	249	-	-	81	104	23	27	2	4
第一次 1st	45	-	-	6	11	8	13	-	2
第二次 2nd	204	-	-	75	93	15	14	2	2
藥師 Pharmacist	454	-	-	115	197	49	44	18	8
第一次 1st	166	-	-	35	53	24	23	11	6
第二次 2nd	288	-	-	80	144	25	21	7	2
藥師(二) Pharmacist(2)	560	-	-	236	282	16	20	2	3
第一次 1st	30	-	-	7	17	3	2	-	-
第二次 2nd	530	-	-	229	265	13	18	2	3

Table 40 Senior Professional and Technical Examinations – Age of Qualified Examinees, by Category, 2017 (2/7)
(I) Medical Science Category

Unit : Person

36~40歲 Years		41~45歲 Years		46~50歲 Years		51歲以上 Years and Over		平均年齡 (歲) Average Age (Years)		
男 Male	女 Female	男 Male	女 Female	男 Male	女 Female	男 Male	女 Female	計 Total	男 Male	女 Female
2	19	2	6	1	4	1	5	30.74	29.98	30.95
-	7	2	2	-	2	1	2	30.85	30.58	30.93
2	12	-	4	1	2	-	3	30.65	29.40	30.97
-	-	-	-	-	-	-	-	22.97	23.20	22.71
-	-	-	-	-	-	-	-	24.41	24.78	23.76
-	-	-	-	-	-	-	-	22.70	22.83	22.57
1	1	-	-	-	-	-	-	23.04	23.26	22.92
1	-	-	-	-	-	-	-	24.04	24.69	23.76
-	1	-	-	-	-	-	-	22.58	22.73	22.48
5	1	1	1	-	-	-	-	25.30	25.54	25.09
4	1	-	-	-	-	-	-	27.98	29.22	27.15
1	-	1	1	-	-	-	-	24.71	24.84	24.59
12	3	2	-	1	-	4	1	25.82	27.22	24.71
7	1	2	-	1	-	2	1	27.58	28.94	26.26
5	2	-	-	-	-	2	-	24.81	26.04	23.94
-	-	-	-	-	-	1	-	23.54	23.69	23.42
-	-	-	-	-	-	1	-	25.27	27.73	23.84
-	-	-	-	-	-	-	-	23.44	23.50	23.39

表40 106年專門職業及技術人員高等考試錄取或及格人員年齡
—按類科分(3/7)
(一)醫學科學類

單位：人

類 科 別 Category	總計 Grand Total	18~20歲 Years		21~25歲 Years		26~30歲 Years		31~35歲 Years	
		男 Male	女 Female	男 Male	女 Female	男 Male	女 Female	男 Male	女 Female
		護理師 Registered professional nurse	8 118	249	4 454	427	2 559	32	170
第一次 1st	983	11	209	68	525	6	64	7	45
第二次 2nd	7 135	238	4 245	359	2 034	26	106	13	54
中醫師(二) Chinese medicine practitioner (2)	375	-	-	26	17	88	96	69	45
第一次 1st	6	-	-	-	-	1	1	1	-
第二次 2nd	369	-	-	26	17	87	95	68	45
職能治療師 Occupational therapist	353	9	18	74	237	5	8	-	1
第一次 1st	43	-	-	13	26	2	2	-	-
第二次 2nd	310	9	18	61	211	3	6	-	1
呼吸治療師 Respiratory therapist	161	-	-	67	86	2	3	-	1
第一次 1st	6	-	-	3	2	-	-	-	-
第二次 2nd	155	-	-	64	84	2	3	-	1
助產師 Registered professional midwife	24	-	-	-	10	-	1	-	-
第一次 1st	-	-	-	-	-	-	-	-	-
第二次 2nd	24	-	-	-	10	-	1	-	-
法醫師 Forensic medical examiner	3	-	-	-	-	1	1	1	-
語言治療師 Speech therapist	97	-	-	7	53	2	21	-	10
聽力師 Audiologist	49	-	-	8	35	1	4	-	1
牙體技術師 Dental technologist	376	49	88	83	94	26	6	11	2
驗光師 Optician	814	6	14	114	125	90	85	80	55

Table 40 Senior Professional and Technical Examinations – Age of Qualified Examinees, by Category, 2017 (3/7)
(I) Medical Science Category

Unit : Person

36~40歲 Years		41~45歲 Years		46~50歲 Years		51歲以上 Years and Over		平均年齡 (歲) Average Age (Years)		
男 Male	女 Female	男 Male	女 Female	男 Male	女 Female	男 Male	女 Female	計 Total	男 Male	女 Female
8	49	5	17	3	17	1	8	21.39	22.46	21.29
5	18	1	9	2	7	-	6	23.63	24.96	23.48
3	31	4	8	1	10	1	2	21.09	22.07	20.99
15	6	5	2	3	1	-	2	30.02	30.37	29.60
2	-	-	-	1	-	-	-	35.67	37.20	28.00
13	6	5	2	2	1	-	2	29.93	30.20	29.61
-	-	-	-	-	1	-	-	22.75	22.89	22.71
-	-	-	-	-	-	-	-	23.60	24.33	23.21
-	-	-	-	-	1	-	-	22.63	22.59	22.65
-	-	1	1	-	-	-	-	23.13	23.20	23.08
-	-	-	1	-	-	-	-	27.67	24.67	30.67
-	-	1	-	-	-	-	-	22.95	23.13	22.82
-	1	-	5	-	4	-	3	36.21	-	36.21
-	-	-	-	-	-	-	-	-	-	-
-	1	-	5	-	4	-	3	36.21	-	36.21
-	-	-	-	-	-	-	-	30.67	31.50	29.00
1	1	-	2	-	-	-	-	25.30	25.00	25.33
-	-	-	-	-	-	-	-	22.84	22.89	22.82
3	4	1	2	1	-	5	1	23.32	24.64	22.12
40	20	56	26	47	15	32	9	32.24	34.00	29.90

表40 106年專門職業及技術人員高等考試錄取或及格人員年齡
—按類科分(4/7)
(二)社會科學類

單位：人

類 科 別 Category	總計 Grand Total	18~20歲 Years		21~25歲 Years		26~30歲 Years		31~35歲 Years	
		男 Male	女 Female	男 Male	女 Female	男 Male	女 Female	男 Male	女 Female
總 計 Grand Total	2 089	-	-	440	705	168	244	105	135
專門職業人員 Professionals	2 089	-	-	440	705	168	244	105	135
律師 Attorney	924	-	-	237	293	112	99	53	33
會計師 Certified public accountant	422	-	-	127	120	28	66	15	24
社會工作師 Social worker	640	-	-	70	288	17	73	17	73
第一次 1st	143	-	-	20	57	5	25	3	13
第二次 2nd	497	-	-	50	231	12	48	14	60
不動產估價師 Realty appraiser	29	-	-	4	1	3	1	4	-
專利師 Patent agent	74	-	-	2	3	8	5	16	5

Table 40 Senior Professional and Technical Examinations – Age of Qualified Examinees, by Category, 2017 (4/7)
(II) Social Science Category

Unit : Person

36~40歲 Years		41~45歲 Years		46~50歲 Years		51歲以上 Years and Over		平均年齡 (歲) Average Age (Years)		
男 Male	女 Female	男 Male	女 Female	男 Male	女 Female	男 Male	女 Female	計 Total	男 Male	女 Female
66	74	36	42	17	24	17	16	27.84	28.47	27.41
66	74	36	42	17	24	17	16	27.84	28.47	27.41
41	18	17	7	6	-	4	4	26.91	27.83	25.96
8	13	3	11	3	3	-	1	27.25	26.54	27.80
6	35	4	22	3	19	3	10	28.10	27.96	28.13
-	10	-	4	-	4	2	-	27.89	27.30	28.04
6	25	4	18	3	15	1	10	28.15	28.18	28.15
4	1	5	1	-	-	5	-	38.17	38.96	33.25
7	7	7	1	5	2	5	1	36.49	37.54	34.29

**表40 106年專門職業及技術人員高等考試錄取或及格人員年齡
—按類科分(5/7)
(三)工程科學類**

單位：人

類 科 別 Category	總計 Grand Total	18~20歲 Years		21~25歲 Years		26~30歲 Years		31~35歲 Years	
		男	女	男	女	男	女	男	女
		Male	Female	Male	Female	Male	Female	Male	Female
總 計 Grand Total	1 214	1	-	273	148	242	92	111	39
專門職業人員 Professionals	262	-	-	15	6	39	30	40	15
建築師 Architect	230	-	-	4	4	33	27	38	15
消防設備師 Fire safety engineer	32	-	-	11	2	6	3	2	-
技術人員 Technician	952	1	-	258	142	203	62	71	24
土木工程技師 Civil engineer	337	-	-	115	16	96	17	22	3
大地工程技師 Geotechnical engineer	27	-	-	1	1	5	1	3	1
大地工程技師(二) Geotechnical engineer(2)	5	-	-	-	-	-	-	-	-
工業工程技師 Industrial engineer	1	-	-	-	-	-	-	-	-
工業安全技師 Industrial safety engineer	9	-	-	-	-	2	-	-	-
工礦衛生技師 Industrial and mining hygienist	38	1	-	3	2	6	2	3	-
化學工程技師 Chemical engineer	-	-	-	-	-	-	-	-	-
水土保持技師 Soil and water conservation engineer	25	-	-	10	1	4	-	3	-
水利工程技師 Hydraulic engineer	48	-	-	13	2	18	3	4	2
水產養殖技師 Aquacultural technologist	2	-	-	1	-	-	-	1	-
交通工程技師 Transportation engineer	9	-	-	4	-	2	-	-	-

說明：本表大地工程技師(二)係指大地工程技師考試分階段考試第二階段。

Table 40 Senior Professional and Technical Examinations – Age of Qualified Examinees, by Category, 2017 (5/7)
(III) Engineering Science Category

Unit : Person

36~40歲 Years		41~45歲 Years		46~50歲 Years		51歲以上 Years and Over		平均年齡(歲) Average Age (Years)		
男 Male	女 Female	男 Male	女 Female	男 Male	女 Female	男 Male	女 Female	計 Total	男 Male	女 Female
123	17	54	10	52	4	47	1	30.78	31.88	27.56
59	10	21	4	12	2	9	-	34.66	35.68	31.69
56	10	17	4	11	2	9	-	35.39	36.58	32.18
3	-	4	-	1	-	-	-	29.38	30.07	25.60
64	7	33	6	40	2	38	1	29.71	30.84	26.43
25	1	14	-	12	-	16	-	29.79	30.17	26.70
5	-	3	-	3	-	4	-	38.44	39.71	28.33
1	-	1	-	1	-	2	-	48.80	48.80	-
-	-	-	-	1	-	-	-	46.00	46.00	-
3	1	2	-	-	-	1	-	38.33	38.62	36.00
7	-	4	-	5	-	5	-	37.68	39.03	26.25
-	-	-	-	-	-	-	-	-	-	-
5	1	-	1	-	-	-	-	29.40	28.77	34.00
1	-	1	-	3	-	1	-	29.29	29.63	27.29
-	-	-	-	-	-	-	-	30.00	30.00	-
-	1	1	-	1	-	-	-	31.11	30.25	38.00

Note : Geotechnical engineer (2) listed in this Table refer to the second stage examinations of staged examinations for geotechnical engineer.

表40 106年專門職業及技術人員高等考試錄取或及格人員年齡
—按類科分(6/7)
(三)工程科學類

單位：人

類 科 別 Category	總計 Grand Total	18~20歲 Years		21~25歲 Years		26~30歲 Years		31~35歲 Years	
		男	女	男	女	男	女	男	女
		Male	Female	Male	Female	Male	Female	Male	Female
冷凍空調工程技師 Refrigeration and air- conditioning engineer	34	-	-	7	-	12	-	6	-
林業技師 Forestry technologist	9	-	-	2	-	3	3	-	1
食品技師 Food technologist	231	-	-	61	102	15	19	7	10
第一次 1st	128	-	-	43	51	10	12	2	4
第二次 2nd	103	-	-	18	51	5	7	5	6
畜牧技師 Animal industry technologist	4	-	-	-	2	1	1	-	-
都市計畫技師 Urban planning engineer	32	-	-	2	7	7	8	3	3
測量技師 Survey engineer	13	-	-	7	3	2	1	-	-
結構工程技師 Structural engineer	48	-	-	11	1	15	4	6	1
園藝技師 Horticultural technologist	10	-	-	2	2	-	1	1	2
資訊技師 Information engineer	2	-	-	-	-	1	-	1	-
農藝技師 Agronomist	4	-	-	1	-	-	-	2	1
電子工程技師 Electronic engineer	5	-	-	-	-	1	1	1	-
電機工程技師 Electrical engineer	26	-	-	3	-	6	-	8	-
機械工程技師 Mechanical engineer	1	-	-	-	-	-	-	-	-
應用地質技師 Applied geological engineer	11	-	-	6	2	2	1	-	-
環境工程技師 Environmental engineer	21	-	-	9	1	5	-	-	-

Table 40 Senior Professional and Technical Examinations – Age of Qualified Examinees, by Category, 2017 (6/7)
(III) Engineering Science Category

Unit : Person

36~40歲 Years		41~45歲 Years		46~50歲 Years		51歲以上 Years and Over		平均年齡(歲) Average Age (Years)		
男 Male	女 Female	男 Male	女 Female	男 Male	女 Female	男 Male	女 Female	計 Total	男 Male	女 Female
6	-	-	-	2	-	1	-	31.59	31.59	-
-	-	-	-	-	-	-	-	27.22	26.00	28.75
1	3	1	5	1	2	3	1	25.92	26.13	25.78
-	2	-	1	1	1	1	-	24.87	24.67	25.03
1	1	1	4	-	1	2	1	27.22	28.75	26.54
-	-	-	-	-	-	-	-	25.75	29.00	24.67
2	-	-	-	-	-	-	-	28.25	29.57	27.22
-	-	-	-	-	-	-	-	24.62	24.22	25.50
3	-	2	-	4	-	1	-	31.06	31.48	28.17
1	-	1	-	-	-	-	-	29.70	32.20	27.20
-	-	-	-	-	-	-	-	29.00	29.00	-
-	-	-	-	-	-	-	-	30.00	29.67	31.00
1	-	-	-	1	-	-	-	35.40	36.75	30.00
1	-	3	-	2	-	3	-	35.81	35.81	-
-	-	-	-	1	-	-	-	47.00	47.00	-
-	-	-	-	-	-	-	-	24.18	24.00	24.67
2	-	-	-	3	-	1	-	30.38	30.80	22.00

表41 106年專門職業及技術人員高等考試錄取或及格人員教育程度—按類科分 (1/7)
 Table 41 Senior Professional and Technical Examinations – Education Level of Qualified
 Examinees, by Category, 2017 (1/7)
 (一)醫學科學類
 (I) Medical Science Category

單位：人				Unit : Person										
類 科 別 Category				總計	博士		碩士		學士		副學士 (專科) Associate's Degree (College)		高中(職)以 High School (Vocational School) and Below	
				Grand Total	Doctorate Degree		Master's Degree		Bachelor's Degree		Associate's Degree (College)		High School (Vocational School) and Below	
總 計 Grand Total				計 Total	男 Male	女 Female	男 Male	女 Female	男 Male	女 Female	男 Male	女 Female	男 Male	女 Female
總 計 Grand Total				15 692	15	11	187	394	3 510	5 350	577	5 615	2	31
專門職業人員 Professionals				15 692	15	11	187	394	3 510	5 350	577	5 615	2	31
醫師(二) Physician (2)				1 544	1	-	16	8	987	532	-	-	-	-
第一次 1st				297	1	-	6	1	193	96	-	-	-	-
第二次 2nd				1 247	-	-	10	7	794	436	-	-	-	-
牙醫師(二) Dentist (2)				461	4	2	4	-	257	194	-	-	-	-
第一次 1st				52	1	1	1	-	33	16	-	-	-	-
第二次 2nd				409	3	1	3	-	224	178	-	-	-	-
物理治療師 Physical therapist				354	-	-	-	2	110	159	31	52	-	-
第一次 1st				146	-	-	-	2	34	54	18	38	-	-
第二次 2nd				208	-	-	-	-	76	105	13	14	-	-
營養師 Dietitian				461	-	-	4	30	78	347	-	2	-	-
第一次 1st				72	-	-	1	8	10	52	-	1	-	-
第二次 2nd				389	-	-	3	22	68	295	-	1	-	-
臨床心理師 Clinical psychologist				97	-	3	21	73	-	-	-	-	-	-
第一次 1st				34	-	1	9	24	-	-	-	-	-	-
第二次 2nd				63	-	2	12	49	-	-	-	-	-	-

說明：本表醫師(二)、牙醫師(二)、藥師(二)及中醫師(二)係分指醫師或牙醫師或藥師或中醫師考試分階段考試第二階段。

Note : Physician (2), Dentist (2), Pharmacist (2) and Chinese medicine practitioner (2) listed in this Table refer to the second stage examinations of staged examinations for physician or dentist or pharmacist or chinese medicine practitioner.

表41 106年專門職業及技術人員高等考試錄取或及格人員教育程度—按類科分 (2/7)
Table 41 Senior Professional and Technical Examinations – Education Level of Qualified
Examinees, by Category, 2017 (2/7)

(一)醫學科學類

(I) Medical Science Category

單位：人

Unit : Person

類 科 別 Category	總計	博士		碩士		學士		副學士 (專科) Associate's Degree (College)		高中(職)以 High School (Vocational School) and Below	
	Grand Total	Doctorate Degree		Master's Degree		Bachelor's Degree		Associate's Degree (College)		High School (Vocational School) and Below	
	計 Total	男 Male	女 Female	男 Male	女 Female	男 Male	女 Female	男 Male	女 Female	男 Male	女 Female
諮商心理師 Counseling psychologist	230	1	1	48	180	-	-	-	-	-	-
第一次 1st	108	1	1	23	83	-	-	-	-	-	-
第二次 2nd	122	-	-	25	97	-	-	-	-	-	-
醫事放射師 Medical radiation technologist	375	-	-	-	1	191	166	4	13	-	-
第一次 1st	58	-	-	-	-	35	18	2	3	-	-
第二次 2nd	317	-	-	-	1	156	148	2	10	-	-
醫事檢驗師 Medical technologist	537	-	-	8	7	162	255	22	83	-	-
第一次 1st	172	-	-	5	4	40	82	7	34	-	-
第二次 2nd	365	-	-	3	3	122	173	15	49	-	-
獸醫師 Veterinarian	249	-	-	-	3	110	134	1	-	1	-
第一次 1st	45	-	-	-	2	17	25	-	-	1	-
第二次 2nd	204	-	-	-	1	93	109	1	-	-	-
藥師 Pharmacist	454	1	-	9	5	188	247	3	1	-	-
第一次 1st	166	1	-	7	1	73	82	1	1	-	-
第二次 2nd	288	-	-	2	4	115	165	2	-	-	-
藥師(二) Pharmacist(2)	560	1	-	1	-	253	305	-	-	-	-
第一次 1st	30	1	-	-	-	10	19	-	-	-	-
第二次 2nd	530	-	-	1	-	243	286	-	-	-	-

表41 106年專門職業及技術人員高等考試錄取或及格人員教育程度—按類科分 (3/7)
Table 41 Senior Professional and Technical Examinations – Education Level of Qualified
Examinees, by Category, 2017 (3/7)

(一)醫學科學類

(I) Medical Science Category

單位：人

Unit : Person

類 科 別 Category	總計	博士		碩士		學士		副學士 (專科) Associate's Degree (College)		高中(職)以下 High School (Vocational School) and Below	
	Grand Total	Doctorate Degree		Master's Degree		Bachelor's Degree		Associate's Degree (College)		High School (Vocational School) and Below	
	計 Total	男 Male	女 Female	男 Male	女 Female	男 Male	女 Female	男 Male	女 Female	男 Male	女 Female
護理師 Registered professional nurse	8 118	-	-	1	5	448	2 105	295	5 232	1	31
第一次 1st	983	-	-	-	2	65	247	35	615	-	19
第二次 2nd	7 135	-	-	1	3	383	1 858	260	4 617	1	12
中醫師(二) Chinese medicine practitioner (2)	375	2	-	27	11	177	158	-	-	-	-
第一次 1st	6	-	-	1	-	4	1	-	-	-	-
第二次 2nd	369	2	-	26	11	173	157	-	-	-	-
職能治療師 Occupational therapist	353	-	1	-	-	71	207	17	57	-	-
第一次 1st	43	-	-	-	-	12	14	3	14	-	-
第二次 2nd	310	-	1	-	-	59	193	14	43	-	-
呼吸治療師 Respiratory therapist	161	-	-	-	-	70	91	-	-	-	-
第一次 1st	6	-	-	-	-	3	3	-	-	-	-
第二次 2nd	155	-	-	-	-	67	88	-	-	-	-
助產師 Registered professional midwife	24	-	-	-	8	-	12	-	4	-	-
第一次 1st	-	-	-	-	-	-	-	-	-	-	-
第二次 2nd	24	-	-	-	8	-	12	-	4	-	-
法醫師 Forensic medical examiner	3	-	-	2	-	-	1	-	-	-	-
語言治療師 Speech therapist	97	-	-	3	32	7	55	-	-	-	-
聽力師 Audiologist	49	-	-	-	5	9	35	-	-	-	-
牙體技術師 Dental technologist	376	-	-	1	1	66	84	112	112	-	-
驗光師 Optician	814	5	4	42	23	326	263	92	59	-	-

表41 106年專門職業及技術人員高等考試錄取或及格人員教育程度—按類科分 (4/7)
Table 41 Senior Professional and Technical Examinations – Education Level of Qualified Examinees, by Category, 2017 (4/7)

(二)社會科學類
(II) Social Science Category

單位：人

Unit : Person

類 科 別 Category	總計	博士		碩士		學士		副學士 (專科) Associate's Degree (College)		高中(職)以下 High School (Vocational School) and Below	
	Grand Total	Doctorate Degree		Master's Degree		Bachelor's Degree		Associate's Degree (College)		High School (Vocational School) and Below	
	計 Total	男 Male	女 Female	男 Male	女 Female	男 Male	女 Female	男 Male	女 Female	男 Male	女 Female
總 計 Grand Total	2 089	6	2	154	128	683	1 104	5	6	1	-
專門職業人員 Professionals	2 089	6	2	154	128	683	1 104	5	6	1	-
律師 Attorney	924	1	-	70	38	396	416	2	-	1	-
會計師 Certified public accountant	422	-	-	27	49	156	185	1	4	-	-
社會工作師 Social worker	640	-	-	9	23	111	496	-	1	-	-
第一次 1st	143	-	-	2	7	28	106	-	-	-	-
第二次 2nd	497	-	-	7	16	83	390	-	1	-	-
不動產估價師 Realty appraiser	29	-	-	12	-	12	3	1	1	-	-
專利師 Patent agent	74	5	2	36	18	8	4	1	-	-	-

表41 106年專門職業及技術人員高等考試錄取或及格人員教育程度—按類科分 (5/7)
 Table 41 Senior Professional and Technical Examinations – Education Level of Qualified Examinees, by Category, 2017 (5/7)
 (三)工程科學類
 (III) Engineering Science Category

單位：人			Unit : Person									
類 科 別 Category	總計	博士		碩士		學士		副學士 (專科) Associate's Degree (College)		高中(職)以下 High School (Vocational School) and Below		
	Grand Total	Doctorate Degree		Master's Degree		Bachelor's Degree		Associate's Degree (College)		High School (Vocational School) and Below		
	計	男	女	男	女	男	女	男	女	男	女	
	Total	Male	Female	Male	Female	Male	Female	Male	Female	Male	Female	
總 計	Grand Total	1 214	15	-	405	105	447	195	34	11	2	-
專門職業人員	Professionals	262	2	-	56	19	114	39	23	9	-	-
建築師	Architect	230	2	-	53	19	103	36	10	7	-	-
消防設備師	Fire safety engineer	32	-	-	3	-	11	3	13	2	-	-
技術人員	Technician	952	13	-	349	86	333	156	11	2	2	-
土木工程技師	Civil engineer	337	4	-	151	24	138	13	6	-	1	-
大地工程技師	Geotechnical engineer	27	-	-	18	2	6	1	-	-	-	-
大地工程技師(二)	Geotechnical engineer(2)	5	1	-	2	-	2	-	-	-	-	-
工業工程技師	Industrial engineer	1	-	-	-	-	1	-	-	-	-	-
工業安全技師	Industrial safety engineer	9	-	-	6	-	2	1	-	-	-	-
工礦衛生技師	Industrial and mining hygienist	38	-	-	11	3	20	1	3	-	-	-
化學工程技師	Chemical engineer	-	-	-	-	-	-	-	-	-	-	-
水土保持技師	Soil and water conservation engineer	25	-	-	10	1	12	2	-	-	-	-
水利工程技師	Hydraulic engineer	48	1	-	28	6	12	1	-	-	-	-
水產養殖技師	Aquacultural technologist	2	-	-	1	-	1	-	-	-	-	-
交通工程技師	TransHarboration engineer	9	1	-	5	-	2	1	-	-	-	-

說明：本表大地工程技師(二)係指大地工程技師考試分階段考試第二階段。

Note : Geotechnical engineer (2) listed in this Table refer to the second stage examinations of staged examinations for geotechnical engineer.

表41 106年專門職業及技術人員高等考試錄取或及格人員教育程度—按類科分 (6/7)
 Table 41 Senior Professional and Technical Examinations – Education Level of Qualified
 Examinees, by Category, 2017 (6/7)
 (三)工程科學類
 (III) Engineering Science Category

類 科 別 Category	總計	博士		碩士		學士		副學士 (專科) Associate's Degree (College)		高中(職)以下 High School (Vocational School) and Below	
	Grand Total	Doctorate Degree		Master's Degree		Bachelor's Degree		Associate's Degree (College)		High School (Vocational School) and Below	
	計 Total	男 Male	女 Female	男 Male	女 Female	男 Male	女 Female	男 Male	女 Female	男 Male	女 Female
冷凍空調工程技師 Refrigeration and air- conditioning engineer	34	3	-	14	-	16	-	1	-	-	-
林業技師 Forestry technologist	9	-	-	3	3	2	1	-	-	-	-
食品技師 Food technologist	231	2	-	20	22	66	118	-	2	1	-
第一次 1st	128	1	-	9	10	47	60	-	1	-	-
第二次 2nd	103	1	-	11	12	19	58	-	1	1	-
畜牧技師 Animal industry technologist	4	-	-	1	-	-	3	-	-	-	-
都市計畫技師 Urban planning engineer	32	-	-	13	13	1	5	-	-	-	-
測量技師 Survey engineer	13	-	-	1	1	8	3	-	-	-	-
結構工程技師 Structural engineer	48	-	-	33	6	9	-	-	-	-	-
園藝技師 Horticultural technologist	10	-	-	5	3	-	2	-	-	-	-
資訊技師 Information engineer	2	-	-	2	-	-	-	-	-	-	-
農藝技師 Agronomist	4	-	-	1	1	2	-	-	-	-	-
電子工程技師 Electronic engineer	5	-	-	2	-	2	1	-	-	-	-
電機工程技師 Electrical engineer	26	1	-	7	-	17	-	1	-	-	-
機械工程技師 Mechanical engineer	1	-	-	1	-	-	-	-	-	-	-
應用地質技師 Applied geological engineer	11	-	-	2	1	6	2	-	-	-	-
環境工程技師 Environmental engineer	21	-	-	12	-	8	1	-	-	-	-

單位：人

Unit : Person

表42 專門職業及技術人員高等考試科別及格制報考人數暨錄取或及格率 (1/2)
Table 42 Senior Professional and Technical Examinations for Qualification
by Subject - Registrations & Qualification Rates (1/2)

(一)會計師考試

(I)Examination for Certified Public Accountants

單位：人

Unit : Person

年 別 Year	報考人數 Number of Registered Candidates	到考人數 Number of Actual Examinees	錄取或及格人數 Number of Qualified Examinees		到考率 % Examination Attendance Rate	錄取或 及格率 % Qualification Rate
			考1次全部 科目及格 Qualified in All Subjects in One Examination	考2次以上全 部科目及格 Qualified in All Subjects in Two or More Examination		
			90年 2001	5 420		
91年 2002	6 505	1 938	2	31	29.79	1.70
92年 2003	7 073	1 819	-	144	25.72	7.92
93年 2004	6 770	2 145	4	408	31.68	19.21
94年 2005	6 112	2 204	7	292	36.06	13.57
95年 2006	6 528	2 437	9	451	37.33	18.88
96年 2007	6 769	2 466	11	445	36.43	18.49
97年 2008	7 551	2 887	1	589	38.23	20.44
98年 2009	8 112	2 864	27	564	35.31	20.64
99年 2010	8 679	2 993	18	609	34.49	20.95
100年 2011	8 742	2 749	26	605	31.45	22.95
101年 2012	8 501	2 946	19	536	34.65	18.84
102年 2013	8 376	2 855	14	481	34.09	17.34
103年 2014	8 012	2 773	10	441	34.61	16.26
104年 2015	7 979	2 499	14	438	31.32	18.09
105年 2016	7 907	2 557	26	507	32.34	20.84
106年 2017	7 895	2 601	17	405	32.94	16.22

說明：會計師考試自90年起採科別及格制。

Not e : Qualification by subject was instituted effective in 2001 for Examination for Certified Public Accountants.

表42 專門職業及技術人員高等考試科別及格制報考人數暨錄取或及格率 (2/2)
Table 42 Senior Professional and Technical Examinations for Qualification
by Subject - Registrations & Qualification Rates, by Year (2/2)
 (二)建築師考試
 (II)Examination for Architects

單位：人 Unit : Person

年 別 Year	報考人數 Number of Registered Candidates	到考人數 Number of Actual Examinees	錄取或及格人數 Number of Qualified Examinees		到考率 % Examination Attendance Rate	錄取或及格率 % Qualification Rate
			考1次全部 科目及格 Qualified in All Subjects in One Examination	考2次以上全 部科目及格 Qualified in All Subjects in Two or More Examination		
			90年 2001	2 131		
91年 2002	1 877	1 094	-	29	58.28	2.65
92年 2003	2 030	1 147	-	56	56.50	4.88
93年 2004	2 218	1 305	3	128	58.84	10.04
94年 2005	2 278	1 253	6	57	55.00	5.03
95年 2006	2 500	1 403	2	104	56.12	7.56
96年 2007	2 492	1 516	2	92	60.83	6.20
97年 2008	2 863	1 945	13	252	67.94	13.62
98年 2009	3 326	2 259	8	165	67.92	7.66
99年 2010	3 545	2 484	9	154	70.07	6.56
100年 2011	4 172	2 793	10	210	66.95	7.88
101年 2012	4 116	2 776	9	150	67.44	5.73
102年 2013	4 197	2 855	6	167	68.02	6.06
103年 2014	4 204	2 841	6	210	67.58	7.60
104年 2015	4 181	2 816	4	188	67.35	6.82
105年 2016	4 093	2 848	11	276	69.58	10.08
106年 2017	4 161	2 890	6	224	69.45	7.96

說明：建築師考試自90年起採科別及格制。

Note : Qualification by subject was instituted effective in 2001 for Examination for Architects.

(二) 專門職業及技術人員普通考試

(2) Junior Professional and Technical
Examinations

表43 專門職業及技術人員普通考試報考人數暨錄取或及格率
 Table 43 Junior Professional and Technical Examinations - Registrations
 & Qualification Rates

年 別 Year	報考人數 Number of Registered Candidates	到考人數 Number of Actual Examinees	錄取或 及格人數 Number of Qualified Examinees	到考率 % Examination Attendance Rate	錄取或 及格率 % Qualification Rate
87年 1998	10 054	8 960	3 849	89.12	42.96
88年 1999	24 022	17 579	8 626	73.18	49.07
89年 2000	23 064	18 591	7 911	80.61	42.55
90年 2001	12 168	11 023	2 412	90.59	21.88
91年 2002	20 486	16 673	4 555	81.39	27.32
92年 2003	31 636	25 026	9 708	79.11	38.79
93年 2004	46 070	37 317	9 696	81.00	25.98
94年 2005	76 885	58 160	18 126	75.65	31.17
95年 2006	88 024	66 640	15 917	75.71	23.89
96年 2007	118 830	88 139	25 143	74.17	28.53
97年 2008	105 579	80 546	20 697	76.29	25.70
98年 2009	98 061	76 128	27 696	77.63	36.38
99年 2010	109 927	85 019	25 936	77.34	30.51
100年 2011	136 142	105 724	27 811	77.66	26.31
101年 2012	169 057	133 059	44 141	78.71	33.17
102年 2013	130 474	100 172	11 024	76.78	11.01
103年 2014	84 779	61 921	13 757	73.04	22.22
104年 2015	81 248	59 648	13 554	73.41	22.72
105年 2016	77 292	57 953	14 537	74.98	25.08
106年 2017	66 651	48 674	10 284	73.03	21.13

表44 近5年專門職業及技術人員普通考試報考人數暨錄取或及格率
—按類科分(1/2)

單位：人

類 科 別 Category	102年 2013				103年 2014			
	報考 人數	到考 人數	錄取或 及格人數	錄取或 及格率%	報考 人數	到考 人數	錄取或 及格人數	錄取或 及格率%
	Number of Registered Candidates	Number of Actual Examinees	Number of Qualified Examinees	Qualification Rate	Number of Registered Candidates	Number of Actual Examinees	Number of Qualified Examinees	Qualification Rate
總 計 Grand Total	130 474	100 172	11 024	11.01	84 779	61 921	13 757	22.22
專門職業人員 Professionals	130 474	100 172	11 024	11.01	84 779	61 921	13 757	22.22
護士 Registered nurse	-	-	-	-	-	-	-	-
驗光生 Optometric technician	-	-	-	-	-	-	-	-
地政士 Land registration agent	6 607	3 627	195	5.38	7 183	3 768	273	7.25
專責報關人員 Customs clearance agent	702	481	63	13.10	686	474	24	5.06
人身保險代理人 Personal insurance agent	290	190	46	24.21	276	171	34	19.88
財產保險代理人 Property insurance agent	246	156	23	14.74	251	160	47	29.38
人身保險經紀人 Personal insurance broker	447	276	53	19.20	657	380	76	20.00
財產保險經紀人 Property insurance broker	419	272	52	19.12	500	305	73	23.93
一般保險公證人 General insurance surveyor	43	27	2	7.41	49	27	3	11.11
海事保險公證人 Marine insurance surveyor	48	24	4	16.67	46	29	10	34.48
不動產經紀人 Realty broker	10 798	5 803	944	16.27	10 991	6 586	695	10.55
外語導遊人員(英語) Foreign-language tour guide (English)	4 510	3 623	1 233	34.03	2 625	2 026	980	48.37
外語導遊人員(日語) Foreign-language tour guide (Japanese)	1 398	1 161	143	12.32	1 022	800	195	24.38
外語導遊人員(法語) Foreign-language tour guide (French)	49	44	7	15.91	32	25	7	28.00
外語導遊人員(西班牙語) Foreign-language tour guide (Spanish)	68	58	15	25.86	38	30	14	46.67
外語導遊人員(韓語) Foreign-language tour guide (Korean)	203	161	22	13.66	162	127	52	40.94
外語導遊人員(德語) Foreign-language tour guide (German)	84	78	17	21.79	41	31	17	54.84

**Table 44 Junior Professional and Technical Examinations - Registrations
& Qualification Rates, by Category, last 5 years (1/2)**

Unit: Person

104年 2015				105年 2016				106年 2017			
報考 人數	到考 人數	錄取或 及格人數	錄取或 及格率%	報考 人數	到考 人數	錄取或 及格人數	錄取或 及格率%	報考 人數	到考 人數	錄取或 及格人數	錄取或 及格率%
Number of Registered Candidates	Number of Actual Examinees	Number of Qualified Examinees	Qualification Rate	Number of Registered Candidates	Number of Actual Examinees	Number of Qualified Examinees	Qualification Rate	Number of Registered Candidates	Number of Actual Examinees	Number of Qualified Examinees	Qualification Rate
81 248	59 648	13 554	22.72	77 292	57 953	14 537	25.08	66 651	48 674	10 284	21.13
81 248	59 648	13 554	22.72	77 292	57 953	14 537	25.08	66 651	48 674	10 284	21.13
-	-	-	-	-	-	-	-	-	-	-	-
-	-	-	-	-	-	-	-	3 916	2 246	1 046	46.57
6 568	3 708	373	10.06	5 661	3 144	161	5.12	5 478	3 268	370	11.32
686	450	45	10.00	633	432	37	8.56	638	430	40	9.30
308	190	23	12.11	614	420	109	25.95	672	429	228	53.15
257	159	15	9.43	378	279	89	31.90	426	304	102	33.55
1 037	612	105	17.16	734	466	101	21.67	708	466	75	16.09
669	420	35	8.33	583	415	105	25.30	591	412	147	35.68
59	35	3	8.57	54	30	8	26.67	64	34	12	35.29
54	31	1	3.23	60	36	6	16.67	92	49	15	30.61
8 667	5 039	587	11.65	6 302	3 710	1 051	28.33	5 476	2 993	204	6.82
2 747	2 040	944	46.27	2 661	2 018	1 046	51.83	2 330	1 773	733	41.34
1 206	950	177	18.63	1 175	925	312	33.73	980	764	122	15.97
28	25	7	28.00	24	21	7	33.33	24	22	13	59.09
34	24	10	41.67	33	24	9	37.50	22	18	7	38.89
243	198	58	29.29	290	246	65	26.42	259	208	34	16.35
24	19	9	47.37	29	21	10	47.62	28	23	8	34.78

表44 近5年專門職業及技術人員普通考試報考人數暨錄取或及格率
—按類科分 (2/2)

單位：人

類 科 別 Category	102年 2013				103年 2014			
	報考 人數	到考 人數	錄取或 及格人數	錄取或 及格率%	報考 人數	到考 人數	錄取或 及格人數	錄取或 及格率%
	Number of Registered Candidates	Number of Actual Examinees	Number of Qualified Examinees	Qualification Rate	Number of Registered Candidates	Number of Actual Examinees	Number of Qualified Examinees	Qualification Rate
外語導遊人員(泰語) Foreign-language tour guide (Thai)	67	56	2	3.57	48	40	12	30.00
外語導遊人員(阿拉伯語) Foreign-language tour guide (Arabic)	11	8	3	37.50	3	3	1	33.33
外語導遊人員(俄語) Foreign-language tour guide (Russian)	43	34	11	32.35	16	15	5	33.33
外語導遊人員(義大利語) Foreign-language tour guide (Italian)	23	17	4	23.53	10	7	2	28.57
外語導遊人員(越南語) Foreign-language tour guide (Vietnamese)	31	29	9	31.03	55	47	13	27.66
外語導遊人員(印尼語) Foreign-language tour guide (Indonesian)	45	37	3	8.11	45	38	11	28.95
外語導遊人員(馬來語) Foreign-language tour guide (Malay)	10	6	1	16.67	16	14	6	42.86
華語導遊人員 Chinese language tour guide	42 807	36 036	1 197	3.32	20 613	16 806	3 745	22.28
外語領隊人員(英語) Foreign-language tour manager (English)	14 214	11 491	2 127	18.51	8 853	6 892	1 791	25.99
外語領隊人員(日語) Foreign-language tour manager (Japanese)	2 235	1 817	256	14.09	1 878	1 493	231	15.47
外語領隊人員(法語) Foreign-language tour manager (French)	105	86	27	31.40	71	57	16	28.07
外語領隊人員(西班牙語) Foreign-language tour manager (Spanish)	166	144	50	34.72	91	65	33	50.77
外語領隊人員(德語) Foreign-language tour manager (German)	145	124	27	21.77	97	78	29	37.18
華語領隊人員 Chinese-language tour manager	31 451	25 372	3 239	12.77	15 987	12 639	3 408	26.96
記帳士 Certified public bookkeeper	10 532	7 231	956	13.22	9 947	7 205	1 680	23.32
消防設備士 Fire safety technician	2 510	1 556	250	16.07	2 433	1 531	246	16.07
二等船副 Second class deck officer	42	35	16	45.71	11	11	8	72.73
二等管輪 Second class engineer officer	125	112	27	24.11	46	41	20	48.78

表45 106年專門職業及技術人員普通考試報考人數暨錄取或及格率
 一按類科分 (1/4)
 (一)醫事科學類

單位：人

類 科 別 Category	報考人數 Number of Registered Candidates			到考人數 Number of Actual Examinees		
	計	男	女	計	男	女
	Total	Male	Female	Total	Male	Female
總 計 Grand Total	3 916	2 084	1 832	2 246	1 121	1 125
專門職業人員 Professionals	3 916	2 084	1 832	2 246	1 121	1 125
驗光生 Optometric technician	3 916	2 084	1 832	2 246	1 121	1 125

**Table 45 Junior Professional and Technical Examinations - Registrations
& Qualification Rates, by Category, 2017 (1/4)
(I) Medical Science Category**

Unit : Person

錄取或及格人數 Number of Qualified Examinees			到考率% Examination Attendance Rate			錄取或及格率% Qualification Rate		
計	男	女	計	男	女	計	男	女
Total	Male	Female	Total	Male	Female	Total	Male	Female
1 046	532	514	57.35	53.79	61.41	46.57	47.46	45.69
1 046	532	514	57.35	53.79	61.41	46.57	47.46	45.69
1 046	532	514	57.35	53.79	61.41	46.57	47.46	45.69

表45 106年專門職業及技術人員普通考試報考人數暨錄取或及格率
－按類科分 (2/4)
(二)社會科學類

單位：人

類 科 別 Category	報考人數 Number of Registered Candidates			到考人數 Number of Actual Examinees		
	計	男	女	計	男	女
	Total	Male	Female	Total	Male	Female
總 計 Grand Total	60 276	25 353	34 923	44 818	18 286	26 532
專門職業人員 Professionals	60 276	25 353	34 923	44 818	18 286	26 532
地政士 Land registration agent	5 478	3 048	2 430	3 268	1 797	1 471
專責報關人員 Customs clearance agent	638	227	411	430	147	283
人身保險代理人 Personal insurance agent	672	295	377	429	200	229
財產保險代理人 Property insurance agent	426	201	225	304	147	157
人身保險經紀人 Personal insurance broker	708	378	330	466	237	229
財產保險經紀人 Property insurance broker	591	316	275	412	206	206
一般保險公證人 General insurance surveyor	64	47	17	34	25	9
海事保險公證人 Marine insurance surveyor	92	70	22	49	37	12
不動產經紀人 Realty broker	5 476	3 067	2 409	2 993	1 585	1 408
外語導遊人員(英語) Foreign-language tour guide (English)	2 330	1 035	1 295	1 773	799	974
外語導遊人員(日語) Foreign-language tour guide (Japanese)	980	444	536	764	346	418
外語導遊人員(法語) Foreign-language tour guide (French)	24	9	15	22	7	15
外語導遊人員(西班牙語) Foreign-language tour guide (Spanish)	22	7	15	18	7	11
外語導遊人員(韓語) Foreign-language tour guide (Korean)	259	115	144	208	95	113
外語導遊人員(德語) Foreign-language tour guide (German)	28	11	17	23	9	14

**Table 45 Junior Professional and Technical Examinations - Registrations
& Qualification Rates, by Category, 2017 (2/4)
(II) Social Science Category**

Unit : Person

錄取或及格人數 Number of Qualified Examinees			到考率% Examination Attendance Rate			錄取或及格率% Qualification Rate		
計 Total	男 Male	女 Female	計 Total	男 Male	女 Female	計 Total	男 Male	女 Female
8 979	4 489	4 490	74.35	72.13	75.97	20.03	24.55	16.92
8 979	4 489	4 490	74.35	72.13	75.97	20.03	24.55	16.92
370	234	136	59.66	58.96	60.53	11.32	13.02	9.25
40	12	28	67.40	64.76	68.86	9.30	8.16	9.89
228	111	117	63.84	67.80	60.74	53.15	55.50	51.09
102	57	45	71.36	73.13	69.78	33.55	38.78	28.66
75	41	34	65.82	62.70	69.39	16.09	17.30	14.85
147	82	65	69.71	65.19	74.91	35.68	39.81	31.55
12	8	4	53.13	53.19	52.94	35.29	32.00	44.44
15	10	5	53.26	52.86	54.55	30.61	27.03	41.67
204	119	85	54.66	51.68	58.45	6.82	7.51	6.04
733	346	387	76.09	77.20	75.21	41.34	43.30	39.73
122	51	71	77.96	77.93	77.99	15.97	14.74	16.99
13	4	9	91.67	77.78	100.00	59.09	57.14	60.00
7	1	6	81.82	100.00	73.33	38.89	14.29	54.55
34	9	25	80.31	82.61	78.47	16.35	9.47	22.12
8	3	5	82.14	81.82	82.35	34.78	33.33	35.71

表45 106年專門職業及技術人員普通考試報考人數暨錄取或及格率
—按類科分 (3/4)
(二)社會科學類

單位：人

類 科 別 Category	報考人數 Number of Registered Candidates			到考人數 Number of Actual Examinees		
	計	男	女	計	男	女
	Total	Male	Female	Total	Male	Female
外語導遊人員(泰語) Foreign-language tour guide (Thai)	145	71	74	120	55	65
外語導遊人員(阿拉伯語) Foreign-language tour guide (Arabic)	3	3	-	3	3	-
外語導遊人員(俄語) Foreign-language tour guide (Russian)	12	9	3	10	8	2
外語導遊人員(義大利語) Foreign-language tour guide (Italian)	12	2	10	11	2	9
外語導遊人員(越南語) Foreign-language tour guide (Vietnamese)	167	39	128	135	29	106
外語導遊人員(印尼語) Foreign-language tour guide (Indonesian)	69	22	47	57	15	42
外語導遊人員(馬來語) Foreign-language tour guide (Malay)	17	4	13	16	4	12
華語導遊人員 Chinese language tour guide	12 415	5 197	7 218	10 170	4 153	6 017
外語領隊人員(英語) Foreign-language tour manager	8 084	3 227	4 857	6 352	2 543	3 809
外語領隊人員(日語) Foreign-language tour manager	2 039	898	1 141	1 627	736	891
外語領隊人員(法語) Foreign-language tour manager	44	12	32	37	9	28
外語領隊人員(西班牙語) Foreign-language tour manager	53	17	36	39	11	28
外語領隊人員(德語) Foreign-language tour manager	59	26	33	47	22	25
華語領隊人員 Chinese-language tour manager	11 016	4 647	6 369	9 047	3 769	5 278
記帳士 Certified public bookkeeper	8 353	1 909	6 444	5 954	1 283	4 671

**Table 45 Junior Professional and Technical Examinations - Registrations
& Qualification Rates, by Category, 2017 (3/4)
(II) Social Science Category**

Unit : Person

錄取或及格人數 Number of Qualified Examinees			到考率% Examination Attendance Rate			錄取或及格率% Qualification Rate		
計 Total	男 Male	女 Female	計 Total	男 Male	女 Female	計 Total	男 Male	女 Female
26	21	5	82.76	77.46	87.84	21.67	38.18	7.69
1	1	-	100.00	100.00	-	33.33	33.33	-
4	4	-	83.33	88.89	66.67	40.00	50.00	-
7	1	6	91.67	100.00	90.00	63.64	50.00	66.67
29	7	22	80.84	74.36	82.81	21.48	24.14	20.75
25	7	18	82.61	68.18	89.36	43.86	46.67	42.86
6	2	4	94.12	100.00	92.31	37.50	50.00	33.33
1 938	1 059	879	81.92	79.91	83.36	19.06	25.50	14.61
2 211	1 004	1 207	78.57	78.80	78.42	34.81	39.48	31.69
314	152	162	79.79	81.96	78.09	19.30	20.65	18.18
18	6	12	84.09	75.00	87.50	48.65	66.67	42.86
23	6	17	73.58	64.71	77.78	58.97	54.55	60.71
31	16	15	79.66	84.62	75.76	65.96	72.73	60.00
1 925	1 013	912	82.13	81.11	82.87	21.28	26.88	17.28
311	102	209	71.28	67.21	72.49	5.22	7.95	4.47

表45 106年專門職業及技術人員普通考試報考人數暨錄取或及格率
 一按類科分 (4/4)
 (三)工程科學類

單位：人

類 科 別 Category	報考人數 Number of Registered Candidates			到考人數 Number of Actual Examinees		
	計	男	女	計	男	女
	Total	Male	Female	Total	Male	Female
總 計 Grand Total	2 459	2 126	333	1 610	1 371	239
專門職業人員 Professionals	2 459	2 126	333	1 610	1 371	239
消防設備士 Fire safety technician	2 459	2 126	333	1 610	1 371	239

**Table 45 Junior Professional and Technical Examinations - Registrations
& Qualification Rates, by Category, 2017 (4/4)
(III) Engineering Science Category**

Unit : Person

錄取或及格人數 Number of Qualified Examinees			到考率% Examination Attendance Rate			錄取或及格率% Qualification Rate		
計	男	女	計	男	女	計	男	女
Total	Male	Female	Total	Male	Female	Total	Male	Female
259	228	31	65.47	64.49	71.77	16.09	16.63	12.97
259	228	31	65.47	64.49	71.77	16.09	16.63	12.97
259	228	31	65.47	64.49	71.77	16.09	16.63	12.97

表46 106年專門職業及技術人員普通考試錄取或及格人員年齡
—按類科分 (1/4)
(一)醫事科學類

單位：人

類 科 別 Category	總計 Grand Total	18~20歲 Years		21~25歲 Years		26~30歲 Years		31~35歲 Years	
		男 Male	女 Female	男 Male	女 Female	男 Male	女 Female	男 Male	女 Female
總 計 Grand Total	1 046	15	50	173	226	101	78	70	39
專門職業人員 Professionals	1 046	15	50	173	226	101	78	70	39
驗光生 Optometric technician	1 046	15	50	173	226	101	78	70	39

Table 46 Junior Professional and Technical Examinations– Age of Qualified Examinees, by Category, 2017 (1/4)
(I) Medical Science Category

Unit : Person

36~40歲 Years		41~45歲 Years		46~50歲 Years		51歲以上 Years and Over		平均年齡 (歲) Average Age (Years)		
男 Male	女 Female	男 Male	女 Female	男 Male	女 Female	男 Male	女 Female	計 Total	男 Male	女 Female
58	34	42	40	47	28	26	19	30.54	31.93	29.11
58	34	42	40	47	28	26	19	30.54	31.93	29.11
58	34	42	40	47	28	26	19	30.54	31.93	29.11

表46 106年專門職業及技術人員普通考試錄取或及格人員年齡
—按類科分 (2/4)
(二)社會科學類

單位：人

類 科 別 Category	總計 Grand Total	18~20歲 Years		21~25歲 Years		26~30歲 Years		31~35歲 Years	
		男	女	男	女	男	女	男	女
		Male	Female	Male	Female	Male	Female	Male	Female
總 計 Grand Total	8 979	376	695	848	1 100	431	465	412	479
專門職業人員 Professionals	8 979	376	695	848	1 100	431	465	412	479
地政士 Land registration agent	370	1	2	45	31	46	28	37	12
專責報關人員 Customs clearance agent	40	-	-	1	4	2	5	2	8
人身保險代理人 Personal insurance agent	228	-	-	7	10	9	14	13	21
財產保險代理人 Property insurance agent	102	-	-	2	5	8	5	8	6
人身保險經紀人 Personal insurance broker	75	-	1	4	8	5	3	5	3
財產保險經紀人 Property insurance broker	147	-	-	7	12	9	7	10	7
一般保險公證人 General insurance surveyor	12	-	-	-	-	2	1	-	1
海事保險公證人 Marine insurance surveyor	15	-	-	1	-	1	3	2	1
不動產經紀人 Realty broker	204	3	5	39	23	14	13	14	11
外語導遊人員(英語) Foreign-language tour guide (English)	733	21	34	75	107	26	49	24	47
外語導遊人員(日語) Foreign-language tour guide (Japanese)	122	-	3	12	11	12	10	2	9
外語導遊人員(法語) Foreign-language tour guide (French)	13	-	-	1	2	-	2	1	-
外語導遊人員(西班牙語) Foreign-language tour guide (Spanish)	7	-	-	-	1	-	-	-	2
外語導遊人員(韓語) Foreign-language tour guide (Korean)	34	-	-	-	11	1	3	2	6
外語導遊人員(德語) Foreign-language tour guide (German)	8	-	-	-	1	-	1	-	-

Table 46 Junior Professional and Technical Examinations– Age of Qualified Examinees, by Category, 2017 (2/4)
(II) Social Science Category

Unit : Person

36~40歲 Years		41~45歲 Years		46~50歲 Years		51歲以上 Years and Over		平均年齡 (歲) Average Age (Years)		
男 Male	女 Female	男 Male	女 Female	男 Male	女 Female	男 Male	女 Female	計 Total	男 Male	女 Female
458	454	454	454	528	443	982	400	35.24	37.77	32.71
458	454	454	454	528	443	982	400	35.24	37.77	32.71
24	14	24	17	20	18	37	14	36.00	36.43	35.26
1	6	4	3	2	2	-	-	34.75	37.25	33.68
23	26	27	19	10	20	22	7	39.57	41.07	38.15
13	14	8	9	6	3	12	3	39.26	40.75	37.38
11	6	7	10	4	3	5	-	37.15	38.78	35.18
18	10	17	14	5	10	16	5	39.03	40.18	37.57
1	2	-	-	3	-	2	-	40.58	43.38	35.00
1	1	-	-	2	-	3	-	38.33	41.70	31.60
18	8	7	7	16	11	8	7	33.50	33.48	33.54
32	39	32	37	42	38	94	36	36.10	39.27	33.27
7	10	3	7	5	10	10	11	36.53	36.29	36.70
1	1	-	2	1	2	-	-	35.38	35.50	35.33
-	-	-	-	-	2	1	1	42.71	60.00	39.83
-	1	2	2	-	2	4	-	33.71	44.67	29.76
-	3	-	-	1	-	2	-	42.88	60.33	32.40

表46 106年專門職業及技術人員普通考試錄取或及格人員年齡
—按類科分 (3/4)
(二)社會科學類

單位：人

類 科 別 Category	總計 Grand Total	18~20歲 Years		21~25歲 Years		26~30歲 Years		31~35歲 Years	
		男 Male	女 Female	男 Male	女 Female	男 Male	女 Female	男 Male	女 Female
		外語導遊人員(泰語) Foreign-language tour guide (Thai)	26	-	1	3	-	1	-
外語導遊人員(阿拉伯語) Foreign-language tour guide (Arabic)	1	-	-	1	-	-	-	-	-
外語導遊人員(俄語) Foreign-language tour guide (Russian)	4	-	-	2	-	1	-	-	-
外語導遊人員(義大利語) Foreign-language tour guide (Italian)	7	-	-	-	4	-	-	-	-
外語導遊人員(越南語) Foreign-language tour guide (Vietnamese)	29	-	-	-	1	1	2	-	6
外語導遊人員(印尼語) Foreign-language tour guide (Indonesian)	25	-	-	-	-	-	2	2	3
外語導遊人員(馬來語) Foreign-language tour guide (Malay)	6	1	-	-	2	-	-	-	-
華語導遊人員 Chinese language tour guide	1 938	133	220	194	216	68	50	72	73
外語領隊人員(英語) Foreign-language tour manager (English)	2 211	91	159	230	384	113	147	115	141
外語領隊人員(日語) Foreign-language tour manager (Japanese)	314	-	-	30	35	32	27	26	21
外語領隊人員(法語) Foreign-language tour manager (French)	18	-	-	1	5	1	1	1	1
外語領隊人員(西班牙語) Foreign-language tour manager (Spanish)	23	-	-	2	8	1	1	-	3
外語領隊人員(德語) Foreign-language tour manager (German)	31	1	2	6	6	2	2	2	1
華語領隊人員 Chinese-language tour manager	1 925	82	176	150	167	68	68	64	78
記帳士 Certified public bookkeeper	311	43	80	35	46	8	21	7	18

Table 46 Junior Professional and Technical Examinations– Age of Qualified Examinees, by Category, 2017 (3/4)
(II) Social Science Category

Unit : Person

36~40歲 Years		41~45歲 Years		46~50歲 Years		51歲以上 Years and Over		平均年齡 (歲) Average Age (Years)		
男 Male	女 Female	男 Male	女 Female	男 Male	女 Female	男 Male	女 Female	計 Total	男 Male	女 Female
2	1	3	-	2	2	7	1	42.31	42.38	42.00
-	-	-	-	-	-	-	-	21.00	21.00	-
-	-	-	-	1	-	-	-	29.75	29.75	-
-	1	-	1	-	-	1	-	33.00	63.00	28.00
1	6	3	5	-	-	2	2	39.72	45.00	38.05
-	5	1	2	1	5	3	1	42.60	46.86	40.94
-	-	-	1	-	1	1	-	34.00	37.00	32.50
94	59	114	92	152	83	232	86	34.89	37.68	31.54
93	108	75	87	93	99	194	82	33.32	35.99	31.11
17	22	11	14	10	18	26	14	35.27	36.54	34.08
-	1	1	1	2	2	-	-	32.94	37.50	30.67
2	3	-	-	-	1	1	1	32.00	34.17	31.24
-	2	-	-	1	-	4	2	32.45	34.94	29.80
94	91	113	105	147	104	295	123	37.59	40.46	34.40
5	14	2	19	2	7	-	4	26.07	24.05	27.06

表46 106年專門職業及技術人員普通考試錄取或及格人員年齡
—按類科分 (4/4)
(三)工程科學類

單位：人

類 科 別 Category	總計 Grand Total	18~20歲 Years		21~25歲 Years		26~30歲 Years		31~35歲 Years	
		男 Male	女 Female	男 Male	女 Female	男 Male	女 Female	男 Male	女 Female
總 計 Grand Total	259	16	2	40	9	66	11	53	5
專門職業人員 Professionals	259	16	2	40	9	66	11	53	5
消防設備士 Fire safety technician	259	16	2	40	9	66	11	53	5

Table 46 Junior Professional and Technical Examinations– Age of Qualified Examinees, by Category, 2017 (4/4)
(III) Engineering Science Category

Unit : Person

36~40歲 Years		41~45歲 Years		46~50歲 Years		51歲以上 Years and Over		平均年齡 (歲) Average Age (Years)		
男 Male	女 Female	男 Male	女 Female	男 Male	女 Female	男 Male	女 Female	計 Total	男 Male	女 Female
30	4	8	-	13	-	2	-	30.57	30.94	27.84
30	4	8	-	13	-	2	-	30.57	30.94	27.84
30	4	8	-	13	-	2	-	30.57	30.94	27.84

表47 106年專門職業及技術人員普通考試錄取或及格人員教育程度－按類科分 (1/4)
 Table 47 Junior Professional and Technical Examinations – Education Level of Qualified
 Examinees, by Category, 2017 (1/4)

(一)醫事科學類

(I) Medical Science Category

單位：人

Unit : Person

類 科 別 Category	總計	博士		碩士		學士		副學士 (專科) Associate's Degree (College)		高中(職)以下 High School (Vocational School) and Below	
	Grand Total	Doctorate Degree		Master's Degree		Bachelor's Degree		Associate's Degree (College)		High School (Vocational School) and Below	
	計 Total	男 Male	女 Female	男 Male	女 Female	男 Male	女 Female	男 Male	女 Female	男 Male	女 Female
總 計 Grand Total	1 046	4	2	24	18	310	286	177	188	17	20
專門職業人員 Professionals	1 046	4	2	24	18	310	286	177	188	17	20
驗光生 Optometric technician	1 046	4	2	24	18	310	286	177	188	17	20

表47 106年專門職業及技術人員普通考試錄取或及格人員教育程度－按類科分 (2/4)
Table 47 Junior Professional and Technical Examinations – Education Level of Qualified
Examinees, by Category, 2017 (2/4)

(二)社會科學類

(II) Social Science Category

單位：人

Unit : Person

類 科 別 Category	總計	博士		碩士		學士		副學士 (專科) Associate's Degree (College)		高中(職)以下 High School (Vocational School) and Below	
	Grand Total	Doctorate Degree		Master's Degree		Bachelor's Degree		Associate's Degree (College)		High School (Vocational School) and Below	
	計	男	女	男	女	男	女	男	女	男	女
	Total	Male	Female	Male	Female	Male	Female	Male	Female	Male	Female
總 計 Grand Total	8 979	55	36	846	586	2 169	2 331	553	419	866	1 118
專門職業人員 Professionals	8 979	55	36	846	586	2 169	2 331	553	419	866	1 118
地政士 Land registration agent	370	-	1	45	18	141	71	20	21	28	25
專責報關人員 Customs clearance agent	40	-	-	2	6	8	18	1	1	1	3
人身保險代理人 Personal insurance agent	228	-	-	49	41	50	64	10	8	2	4
財產保險代理人 Property insurance agent	102	-	-	23	16	25	19	8	6	1	4
人身保險經紀人 Personal insurance broker	75	-	-	15	4	20	23	3	4	3	3
財產保險經紀人 Property insurance broker	147	1	-	26	12	42	36	9	12	4	5
一般保險公證人 General insurance surveyor	12	-	-	6	-	2	4	-	-	-	-
海事保險公證人 Marine insurance surveyor	15	-	-	4	2	4	3	2	-	-	-
不動產經紀人 Realty broker	204	-	-	21	10	66	43	12	10	20	22
外語導遊人員(英語) Foreign-language tour guide (English)	733	7	10	103	87	178	210	19	19	39	61
外語導遊人員(日語) Foreign-language tour guide (Japanese)	122	1	1	9	8	34	43	3	5	4	14
外語導遊人員(法語) Foreign-language tour guide (French)	13	-	1	-	4	4	3	-	1	-	-
外語導遊人員(西班牙語) Foreign-language tour guide (Spanish)	7	-	-	-	-	-	3	1	2	-	1
外語導遊人員(韓語) Foreign-language tour guide (Korean)	34	-	-	-	1	7	15	1	2	1	7
外語導遊人員(德語) Foreign-language tour guide (German)	8	-	-	1	1	2	3	-	-	-	1

表47 106年專門職業及技術人員普通考試錄取或及格人員教育程度—按類科分 (3/4)
Table 47 Junior Professional and Technical Examinations – Education Level of Qualified
Examinees, by Category, 2017 (3/4)

(二)社會科學類

(II) Social Science Category

單位：人

Unit : Person

類 科 別 Category	總計	博士		碩士		學士		副學士 (專科) Associate's Degree (College)		高中(職)以下 High School (Vocational School) and Below	
	Grand Total	Doctorate Degree		Master's Degree		Bachelor's Degree		Associate's Degree (College)		High School (Vocational School) and Below	
	計	男	女	男	女	男	女	男	女	男	女
	Total	Male	Female	Male	Female	Male	Female	Male	Female	Male	Female
外語導遊人員(泰語) Foreign-language tour guide (Thai)	26	2	-	1	1	10	2	6	1	2	1
外語導遊人員(阿拉伯語) Foreign-language tour guide (Arabic)	1	-	-	-	-	1	-	-	-	-	-
外語導遊人員(俄語) Foreign-language tour guide (Russian)	4	-	-	1	-	3	-	-	-	-	-
外語導遊人員(義大利語) Foreign-language tour guide (Italian)	7	-	-	1	1	-	3	-	-	-	2
外語導遊人員(越南語) Foreign-language tour guide (Vietnamese)	29	-	-	1	1	4	6	-	4	2	11
外語導遊人員(印尼語) Foreign-language tour guide (Indonesian)	25	-	-	3	2	3	4	-	5	1	7
外語導遊人員(馬來語) Foreign-language tour guide (Malay)	6	-	-	-	-	-	-	1	2	1	2
華語導遊人員 Chinese language tour guide	1 938	10	5	149	80	459	408	166	85	275	301
外語領隊人員(英語) Foreign-language tour manager (English)	2 211	24	11	226	179	539	725	78	58	137	234
外語領隊人員(日語) Foreign-language tour manager (Japanese)	314	4	3	22	15	102	101	10	12	14	31
外語領隊人員(法語) Foreign-language tour manager (French)	18	-	-	2	3	4	7	-	1	-	1
外語領隊人員(西班牙語) Foreign-language tour manager (Spanish)	23	-	-	1	2	3	12	2	1	-	2
外語領隊人員(德語) Foreign-language tour manager (German)	31	-	-	3	4	10	9	-	1	3	1
華語領隊人員 Chinese-language tour manager	1 925	6	4	126	81	400	391	194	124	287	312
記帳士 Certified public bookkeeper	311	-	-	6	7	48	105	7	34	41	63

表47 106年專門職業及技術人員普通考試錄取或及格人員教育程度－按類科分 (4/4)
 Table 47 Junior Professional and Technical Examinations – Education Level of Qualified
 Examinees, by Category, 2017 (4/4)
 (三)工程科學類
 (III) Engineering Science Category

單位：人 Unit : Person

類 科 別 Category	總計	博士		碩士		學士		副學士 (專科) Associate's Degree (College)		高中(職)以下 High School (Vocational School) and Below	
	Grand Total	Doctorate Degree		Master's Degree		Bachelor's Degree					
	計 Total	男 Male	女 Female	男 Male	女 Female	男 Male	女 Female	男 Male	女 Female	男 Male	女 Female
總 計 Grand Total	259	1	-	14	2	87	13	103	12	23	4
專門職業人員 Professionals	259	1	-	14	2	87	13	103	12	23	4
消防設備士 Fire safety technician	259	1	-	14	2	87	13	103	12	23	4

(三) 專門職業及技術人員特種考試
(3) Special Professional and Technical
Examinations

表48 專門職業及技術人員特種考試報考人數暨錄取或及格率
Table 48 Special Professional and Technical Examinations - Registrations
& Qualification Rates

年 別 Year	報考人數 Number of Registered Candidates	到考人數 Number of Actual Examinees	錄取或 及格人數 Number of Qualified Examinees	到考率 % Exam. Attendance Rate	錄取或 及格率 % Qualification Rate
87年 1998	24 562	15 422	2 422	62.79	15.70
88年 1999	31 717	21 167	5 785	66.74	27.33
89年 2000	23 724	15 160	2 957	63.90	19.51
90年 2001	23 429	14 754	2 916	62.97	19.76
91年 2002	14 600	8 855	1 203	60.65	13.59
92年 2003	14 490	10 009	2 504	69.08	25.02
93年 2004	12 472	8 332	1 121	66.81	13.45
94年 2005	12 008	8 433	938	70.23	11.12
95年 2006	13 963	9 105	975	65.21	10.71
96年 2007	4 998	4 180	289	83.63	6.91
97年 2008	4 807	3 978	563	82.75	14.15
98年 2009	3 834	3 178	515	82.89	16.21
99年 2010	4 254	3 648	950	85.75	26.04
100年 2011	4 062	3 470	452	85.43	13.03
101年 2012	1 561	1 491	521	95.52	34.94
102年 2013	2 647	2 400	1 207	90.67	50.29
103年 2014	-	-	-	-	-
104年 2015	-	-	-	-	-
105年 2016	-	-	-	-	-
106年 2017	15 498	14 860	7 206	95.88	48.49

說明：1.本表錄取或及格人數不包含101年11月29日考試院第11屆第215次會議決議補行錄取95年專技特考中醫師考試10人。
 2.103年、104年及105年未辦理專門職業及技術人員特種考試。

Note: 1. The number of qualified examinees on this list does not include the 10 additional qualifiers of the 2006 Special Professional and Technical Examination for Chinese Medicine Practitioners selected by session 215 of the 11th conference of the Examination Yuan held on 29 November, 2012.

2. There were no Special Professional and Technical Examinations held in 2014, 2015 and 2016.

表49 專門職業及技術人員特種考試報考人數暨錄取或及格率—按考試性質分(1/13)
 Table 49 Special Professional and Technical Examinations - Registrations & Qualification
 Rates, by Nature of Examination (1/13)
 (一)航海人員考試
 (I)Examination for Seafarers

單位：人 Unit : Person

年 別 Year	報考人數 Number of Registered Candidates	到考人數 Number of Actual Examinees	錄取或及格人數 Number of Qualified Examinees		到考率 % Examination Attendance Rate	錄取或及格率 % Qualification Rate	部分科目 及格人數 Number of Qualifiers Selected Subjects
			考1次全部 科目及格 Qualified in All Subjects in One	考2次以上全 部科目及格 Qualified in All Subjects in Two or More Examination			
93年 2004 第一次 1st	323	291	4	-	90.09	1.37	147
第二次 2nd	439	403	6	10	91.80	3.97	224
第三次 3rd	418	385	13	35	92.11	12.47	253
第四次 4th	565	509	1	35	90.09	7.07	322
94年 2005 第一次 1st	520	467	5	44	89.81	10.49	335
第二次 2nd	487	452	6	57	92.81	13.94	306
第三次 3rd	621	574	10	44	92.43	9.41	431
第四次 4th	592	535	-	58	90.37	10.84	394
95年 2006 第一次 1st	618	567	-	66	91.75	11.64	418
第二次 2nd	602	546	11	61	90.70	13.19	431
第三次 3rd	568	511	4	82	89.96	16.83	362
第四次 4th	543	492	1	56	90.61	11.59	338

說明：自93年起航海人員考試採科別及格制，99年起移至專門職業及技術人員高等及普通考試辦理。

Note : Examinations for Seafarers have switched to qualification by subject since 2004, and have been moved under the the category of Senior and Junior Professional and Technical Examinations since 2010.

表49 專門職業及技術人員特種考試報考人數暨錄取或及格率—按考試性質分 (2/13)
Table 49 Special Professional and Technical Examinations - Registrations & Qualification Rates, by Nature of Examination (2/13)

(一)航海人員考試
(I)Examination for Seafarers

單位：人 Unit : Person

年 別 Year	報考人數 Number of Registered Candidates	到考人數 Number of Actual Examinees	錄取或及格人數 Number of Qualified Examinees		到考率 % Examination Attendance Rate	錄取或及格率 % Qualification Rate	部分科目及格人數 Number of Qualifiers Selected Subjects
			考1次全部科目及格 Qualified in All Subjects in One	考2次以上全部科目及格 Qualified in All Subjects in Two or More Examination			
96年 2007 第一次 1st	445	410	5	53	92.13	14.15	301
第二次 2nd	543	491	13	51	90.42	13.03	341
第三次 3rd	474	426	6	45	89.87	11.97	332
第四次 4th	536	478	8	81	89.18	18.62	317
97年 2008 第一次 1st	457	416	12	117	91.03	31.01	259
第二次 2nd	517	456	49	137	88.20	40.79	261
第三次 3rd	522	474	26	67	90.80	19.62	330
第四次 4th	598	525	25	113	87.79	26.29	326
98年 2009 第一次 1st	511	462	11	96	90.41	23.16	282
第二次 2nd	527	474	31	68	89.94	20.89	323

表49 專門職業及技術人員特種考試報考人數暨錄取或及格率—按考試性質分 (3/13)
Table 49 Special Professional and Technical Examinations - Registrations & Qualification Rates, by Nature of Examination (3/13)

年 別 Year	報考人數 Number of Registered Candidates	到考人數 Number of Actual Examinees	錄取或 及格人數 Number of Qualified Examinees	到考率 % Examination Attendance Rate	錄取或 及格率 % Qualification Rate
-------------	---	------------------------------------	--	---	---------------------------------------

單位：人

Unit : Person

(二)船舶電信人員考試
 (II) Examination for Ship Radio Personnel

87年 1998 第一次 1st	8	5	-	62.50	-
第二次 2nd	10	8	1	80.00	12.50
第三次 3rd	10	6	-	60.00	-
88年 1999 第一次 1st	10	9	-	90.00	-
第二次 2nd	62	47	19	75.81	40.43
第三次 3rd	46	28	12	60.87	42.86
89年 2000 第一次 1st	28	20	7	71.43	35.00
第二次 2nd	30	22	10	73.33	45.45
90年 2001 第一次 1st	20	17	6	85.00	35.29
第二次 2nd	15	10	3	66.67	30.00
91年 2002	11	7	2	63.64	28.57
93年 2004	2	2	2	100.00	100.00
95年 2006	3	2	1	66.67	50.00

表49 專門職業及技術人員特種考試報考人數暨錄取或及格率—按考試性質分 (4/13)
Table 49 Special Professional and Technical Examinations - Registrations & Qualification Rates, by Nature of Examination (4/13)

單位：人		Unit：Person			
年 別	報考人數	到考人數	錄取或 及格人數	到考率 %	錄取或 及格率 %
Year	Number of Registered Candidates	Number of Actual Examinees	Number of Qualified Examinees	Examination Attendance Rate	Qualification Rate
(三)引水人考試					
(III)Examination for Maritime Pilots					
87年 1998	74	59	15	79.73	25.42
89年 2000	47	40	4	85.11	10.00
90年 2001	36	32	2	88.89	6.25
91年 2002	32	26	3	81.25	11.54
92年 2003	47	35	5	74.47	14.29
94年 2005	45	35	4	77.78	11.43
96年 2007	35	29	12	82.86	41.38
(四)驗船師考試					
(IV)Examination for Marine Surveyors					
87年 1998	5	3	-	60.00	-

表49 專門職業及技術人員特種考試報考人數暨錄取或及格率—按考試性質分 (5/13)
Table 49 Special Professional and Technical Examinations - Registrations & Qualification Rates, by Nature of Examination (5/13)

單位：人		Unit : Person				
年 別	報考人數	到考人數	錄取或 及格人數	到考率 %	錄取或 及格率 %	
Year	Number of Registered Candidates	Number of Actual Examinees	Number of Qualified Examinees	Examination Attendance Rate	Qualification Rate	
(四) 驗船師考試						
(IV) Examination for Marine Surveyors						
88年 1999	6	4	3	66.67	75.00	
89年 2000	3	3	-	100.00	-	
90年 2001	2	1	1	50.00	100.00	
92年 2003	6	5	-	83.33	-	
94年 2005	8	7	-	87.50	-	
95年 2006	6	4	3	66.67	75.00	
96年 2007	3	2	1	66.67	50.00	
97年 2008	5	5	2	100.00	40.00	
(五) 漁船船員考試						
(V) Examination for Fishing Vessel Crew						
87年 1998	6	6	2	100.00	33.33	
88年 1999	5	5	3	100.00	60.00	
89年 2000	3	2	1	66.67	50.00	
90年 2001 第一次 1st	3	2	1	66.67	50.00	
第二次 2nd	1	-	-	-	-	
91年 2002	13	11	4	84.62	36.36	
92年 2003	10	6	4	60.00	66.67	
93年 2004	3	1	1	33.33	100.00	
94年 2005	1	-	-	-	-	
95年 2006	2	1	-	50.00	-	

表49 專門職業及技術人員特種考試報考人數暨錄取或及格率—按考試性質分 (6/13)
Table 49 Special Professional and Technical Examinations - Registrations & Qualification Rates, by Nature of Examination (6/13)

年 別 Year	報考人數 Number of Registered Candidates	到考人數 Number of Actual Examinees	錄取或 及格人數 Number of Qualified Examinees	到考率 % Examination Attendance Rate	錄取或 及格率 % Qualification Rate
-------------	---	------------------------------------	--	---	---------------------------------------

單位：人

Unit : Person

(六)中醫師考試**(VI)Examination for Chinese Medicine Practitioners**

87年 1998	2 136	1 793	37	83.94	2.06
88年 1999	2 131	1 853	154	86.95	8.31
89年 2000	2 312	2 043	129	88.37	6.31
90年 2001	2 588	2 033	15	78.55	0.74
91年 2002	2 686	2 115	167	78.74	7.90
92年 2003	2 806	2 304	25	82.11	1.09
93年 2004	3 008	2 458	27	81.72	1.10
94年 2005	2 948	2 370	27	80.39	1.14
95年 2006	2 899	2 356	167	81.27	7.09
96年 2007	2 962	2 344	14	79.14	0.60
97年 2008	2 708	2 102	15	77.62	0.71
98年 2009	2 343	1 798	13	76.74	0.72
99年 2010	2 284	1 744	53	76.36	3.04
100年 2011	2 221	1 705	47	76.77	2.76

(七)不動產估價師考試**(VII)Examination for Realty Appraisers**

91年 2002	274	196	83	71.53	42.35
92年 2003	172	124	25	72.09	20.16
94年 2005	187	137	18	73.26	13.14

表49 專門職業及技術人員特種考試報考人數暨錄取或及格率—按考試性質分 (7/13)
Table 49 Special Professional and Technical Examinations - Registrations & Qualification Rates, by Nature of Examination (7/13)

單位：人		Unit : Person			
年 別	報考人數	到考人數	錄取或 及格人數	到考率 %	錄取或 及格率 %
Year	Number of Registered Candidates	Number of Actual Examinees	Number of Qualified Examinees	Examination Attendance Rate	Qualification Rate
(八)土地登記專業代理人考試					
(VIII)Examination for Real Estate Agents					
87年 1998	10 035	6 493	1 034	64.70	15.92
88年 1999	8 200	4 976	877	60.68	17.62
89年 2000	6 586	3 914	680	59.43	17.37
90年 2001	4 757	2 681	476	56.36	17.75
91年 2002	3 580	1 798	75	50.22	4.17
(九)不動產經紀人考試					
(IX)Examination for Realty Brokers					
88年 1999	7 599	5 775	2 798	76.00	48.45
89年 2000	4 388	3 036	709	69.19	23.35
90年 2001 第一次 1st	2 444	1 737	540	71.07	31.09
第二次 2nd	2 547	1 561	529	61.29	33.89
92年 2003	1 938	1 363	347	70.33	25.46

表49 專門職業及技術人員特種考試報考人數暨錄取或及格率—按考試性質分 (8/13)
Table 49 Special Professional and Technical Examinations - Registrations & Qualification Rates, by Nature of Examination (8/13)

年 別 Year	報考人數 Number of Registered Candidates	到考人數 Number of Actual Examinees	錄取或 及格人數 Number of Qualified Examinees	到考率 % Examination Attendance Rate	錄取或 及格率 % Qualification Rate
-------------	---	------------------------------------	--	---	---------------------------------------

(十)專責報關人員考試
(X) Examination for Customs Clearance Agents

87年 1998	450	227	42	50.44	18.50
88年 1999	418	235	61	56.22	25.96
89年 2000	333	188	50	56.46	26.60
90年 2001	365	196	9	53.70	4.59
91年 2002	276	146	44	52.90	30.14
92年 2003	490	248	16	50.61	6.45
93年 2004	442	231	11	52.26	4.76
94年 2005	437	233	30	53.32	12.88

(十一)保險從業人員考試
(X I) Examination for Insurance Personnel

87年 1998	2 243	1 255	361	55.95	28.76
88年 1999	1 878	1 120	243	59.64	21.70
89年 2000	1 744	953	203	54.64	21.30
90年 2001	2 757	1 435	267	52.05	18.61
91年 2002	1 686	870	137	51.60	15.75
92年 2003	1 707	884	252	51.79	28.51
93年 2004	1 475	683	106	46.31	15.52
94年 2005	1 292	656	133	50.77	20.27

表49 專門職業及技術人員特種考試報考人數暨錄取或及格率—按考試性質分 (9/13)
Table 49 Special Professional and Technical Examinations - Registrations & Qualification Rates, by Nature of Examination (9/13)

單位：人		Unit：Person			
年 別	報考人數	到考人數	錄取或 及格人數	到考率 %	錄取或 及格率 %
Year	Number of Registered Candidates	Number of Actual Examinees	Number of Qualified Examinees	Examination Attendance Rate	Qualification Rate
(十二)呼吸治療師考試					
(X II)Examination for Respiratory Therapists					
92年 2003	1 031	990	649	96.02	65.56
93年 2004	593	570	425	96.12	74.56
94年 2005	213	198	55	92.96	27.78
95年 2006 第一次 1st	120	113	13	94.17	11.50
第二次 2nd	137	130	70	94.89	53.85
(十三)心理師考試					
(X III)Examination for Psychologists					
92年 2003	706	633	425	89.66	67.14
93年 2004	428	360	232	84.11	64.44
94年 2005	354	309	87	87.29	28.16
(十四)醫事檢驗生考試					
(X IV)Examination for Medical Technician					
90年 2001 第一次 1st	45	45	-	100.00	-
第二次 2nd	42	30	3	71.43	10.00
91年 2002	43	38	12	88.37	31.58
92年 2003	29	26	4	89.66	15.38
93年 2004	27	21	2	77.78	9.52

表49 專門職業及技術人員特種考試報考人數暨錄取或及格率—按考試性質分 (10/13)
Table 49 Special Professional and Technical Examinations - Registrations & Qualification Rates, by Nature of Examination (10/13)

年 別 Year	報考人數 Number of Registered Candidates	到考人數 Number of Actual Examinees	錄取或 及格人數 Number of Qualified Examinees	到考率 % Examination Attendance Rate	錄取或 及格率 % Qualification Rate
-------------	---	------------------------------------	--	---	---------------------------------------

(十五)消防設備人員考試
(X V) Examination for Fire Safety Personnel

87年 1998	7 154	3 631	341	50.75	9.39
88年 1999	8 147	4 684	998	57.49	21.31
89年 2000	5 994	3 349	812	55.87	24.25
90年 2001	5 040	2 935	498	58.23	16.97
91年 2002	4 333	2 496	348	57.60	13.94
92年 2003	4 274	2 467	476	57.72	19.29
93年 2004	4 577	2 294	186	50.12	8.11
94年 2005	4 303	2 460	360	57.17	14.63
95年 2006 第一次 1st	4 133	2 081	193	50.35	9.27
第二次 2nd	4 332	2 302	247	53.14	10.73

(十六)社會工作師考試
(X VI) Examination for Social Workers

88年 1999	609	422	37	69.29	8.77
89年 2000	334	238	33	71.26	13.87
90年 2001	319	202	60	63.32	29.70
92年 2003	276	198	104	71.74	52.53

表49 專門職業及技術人員特種考試報考人數暨錄取或及格率—按考試性質分 (11/13)
Table 49 Special Professional and Technical Examinations - Registrations & Qualification Rates, by Nature of Examination (11/13)

單位：人		Unit : Person			
年 別	報考人數	到考人數	錄取或 及格人數	到考率 %	錄取或 及格率 %
Year	Number of Registered Candidates	Number of Actual Examinees	Number of Qualified Examinees	Examination Attendance Rate	Qualification Rate
(十七)物理治療人員考試					
(XVII) Examination for Physical Therapists					
88年 1999	166	140	59	84.34	42.14
(十八)職能治療人員考試					
(XVIII) Examination for Occupational Therapists					
87年 1998	107	95	18	88.79	18.95
88年 1999	71	59	17	83.10	28.81
90年 2001	68	62	12	91.18	19.35
(十九)語言治療師考試					
(XIX) Examination for Speech Therapists					
98年 2009	453	444	296	98.01	66.67
99年 2010	138	128	45	92.75	35.16
100年 2011	103	92	5	89.32	5.43
101年 2012	102	94	7	92.16	7.45
102年 2013	103	93	59	90.29	63.44

表49 專門職業及技術人員特種考試報考人數暨錄取或及格率—按考試性質分 (12/13)
Table 49 Special Professional and Technical Examinations - Registrations & Qualification Rates, by Nature of Examination (12/13)

單位：人		Unit：Person			
年 別	報考人數	到考人數	錄取或 及格人數	到考率 %	錄取或 及格率 %
Year	Number of Registered Candidates	Number of Actual Examinees	Number of Qualified Examinees	Examination Attendance Rate	Qualification Rate
(二十) 聽力師考試					
(X X) Examination for Audiologists					
99年 2010	313	305	177	97.44	58.03
100年 2011	126	122	34	96.83	27.87
101年 2012	114	109	21	95.61	19.27
102年 2013	231	213	55	92.21	25.82
(二十一) 牙體技術師考試					
(X X I) Examination for Dental Technologists					
99年 2010	284	269	74	94.72	27.51
100年 2011	269	255	64	94.80	25.10
101年 2012	167	159	70	95.21	44.03
102年 2013	336	284	145	84.52	51.06
(二十二) 牙體技術生考試					
(X X II) Examination for Dental Technicians					
99年 2010	1 235	1 202	601	97.33	50.00
100年 2011	1 343	1 296	302	96.50	23.30
101年 2012	1 178	1 129	423	95.84	37.47
102年 2013	1 977	1 810	948	91.55	52.38

表49 專門職業及技術人員特種考試報考人數暨錄取或及格率—按考試性質分 (13/13)
Table 49 Special Professional and Technical Examinations - Registrations & Qualification Rates, by Nature of Examination (13/13)

單位：人		Unit：Person			
年 別	報考人數	到考人數	錄取或 及格人數	到考率 %	錄取或 及格率 %
Year	Number of Registered Candidates	Number of Actual Examinees	Number of Qualified Examinees	Examination Attendance Rate	Qualification Rate
(二十三)驗光師考試					
(X X III)Examinations for Optician					
106年 2017	5 272	4 981	2 048	94.48	41.12
(二十四)驗光生考試					
(X X IV)Examinations for Optometric Technician					
106年 2017	10 226	9 879	5 158	96.61	52.21

表50 近5年專門職業及技術人員特種考試報考人數暨錄取或及格率—按考試名稱分
Table 50 Special Professional and Technical Examinations - Registrations & Qualification
Rates, by Examination Name, last 5 years

單位：人					Unit：Person
年別及考試名稱別	報考人數	到考人數	錄取或 及格人數	到考率 %	錄取或 及格率 %
Year & Examination Name	Number of Registered Candidates	Number of Actual Examinees	Number of Qualified Examinees	Examination Attendance Rate	Qualification Rate
102年 2013	2 647	2 400	1 207	90.67	50.29
語言治療師考試 Examination for Speech Therapists	103	93	59	90.29	63.44
聽力師考試 Examination for Audiologists	231	213	55	92.21	25.82
牙體技術師考試 Examination for Dental Technologists	336	284	145	84.52	51.06
牙體技術生考試 Examination for Dental Technicians	1 977	1 810	948	91.55	52.38
103年 2014	-	-	-	-	-
104年 2015	-	-	-	-	-
105年 2016	-	-	-	-	-
106年 2017	15 498	14 860	7 206	95.88	48.49
驗光師考試 Examinations for Optician	5 272	4 981	2 048	94.48	41.12
驗光生考試 Examinations for Optometric Technician	10 226	9 879	5 158	96.61	52.21

說明：103年、104年及105年未辦理專門職業及技術人員特種考試。

Note：No Special Professional and Technical Examinations were held in 2014、2015 and 2016.

表51 106年專門職業及技術人員特種考試報考人數暨錄取或及格率
—按類科分
(一)驗光師考試

單位：人

類 科 別 Category	報考人數 Number of Registered Candidates			到考人數 Number of Actual Examinees		
	計	男	女	計	男	女
	Total	Male	Female	Total	Male	Female
總 計 Grand Total	5 272	3 120	2 152	4 981	2 936	2 045
驗光師 Optician	5 272	3 120	2 152	4 981	2 936	2 045

(二)驗光生考試

單位：人

類 科 別 Category	報考人數 Number of Registered Candidates			到考人數 Number of Actual Examinees		
	計	男	女	計	男	女
	Total	Male	Female	Total	Male	Female
總 計 Grand Total	10 226	6 050	4 176	9 879	5 862	4 017
驗光生 Optometric Technician	10 226	6 050	4 176	9 879	5 862	4 017

**Table 51 Special Professional and Technical Examinations - Registrations
& Qualification Rates, by Category, 2017
(I)Examinations for Optician**

Unit : Person

錄取或及格人數 Number of Qualified Examinees			到考率% Examination Attendance Rate			錄取或及格率% Qualification Rate		
計	男	女	計	男	女	計	男	女
Total	Male	Female	Total	Male	Female	Total	Male	Female
2 048	1 308	740	94.48	94.10	95.03	41.12	44.55	36.19
2 048	1 308	740	94.48	94.10	95.03	41.12	44.55	36.19

(II)Examinations for Optometric Technician

Unit : Person

錄取或及格人數 Number of Qualified Examinees			到考率% Examination Attendance Rate			錄取或及格率% Qualification Rate		
計	男	女	計	男	女	計	男	女
Total	Male	Female	Total	Male	Female	Total	Male	Female
5 158	3 280	1 878	96.61	96.89	96.19	52.21	55.95	46.75
5 158	3 280	1 878	96.61	96.89	96.19	52.21	55.95	46.75

表52 106年專門職業及技術人員特種考試錄取或及格人員年齡
—按類科分
(一)驗光師考試

單位：人

類 科 別 Category	總計 Grand Total	18~20歲 Years		21~25歲 Years		26~30歲 Years		31~35歲 Years	
		男 Male	女 Female	男 Male	女 Female	男 Male	女 Female	男 Male	女 Female
總 計 Grand Total	2 048	-	1	21	21	139	133	232	163
驗光師 Optician	2 048	-	1	21	21	139	133	232	163

(二)驗光生考試

單位：人

類 科 別 Category	總計 Grand Total	18~20歲 Years		21~25歲 Years		26~30歲 Years		31~35歲 Years	
		男 Male	女 Female	男 Male	女 Female	男 Male	女 Female	男 Male	女 Female
總 計 Grand Total	5 158	2	1	46	63	236	234	507	311
驗光生 Optometric Technician	5 158	2	1	46	63	236	234	507	311

Table 52 Special Professional and Technical Examinations – Age of Qualified Examinees, by Category, 2017
(I)Examinations for Optician

Unit : Person

36~40歲 Years		41~45歲 Years		46~50歲 Years		51歲以上 Years and Over		平均年齡(歲) Average Age (Years)		
男 Male	女 Female	男 Male	女 Female	男 Male	女 Female	男 Male	女 Female	計 Total	男 Male	女 Female
242	115	246	148	248	108	180	51	40.03	41.00	38.32
242	115	246	148	248	108	180	51	40.03	41.00	38.32

(II)Examinations for Optometric Technician

Unit : Person

36~40歲 Years		41~45歲 Years		46~50歲 Years		51歲以上 Years and Over		平均年齡(歲) Average Age (Years)		
男 Male	女 Female	男 Male	女 Female	男 Male	女 Female	男 Male	女 Female	計 Total	男 Male	女 Female
631	369	627	358	602	337	629	205	41.57	42.44	40.06
631	369	627	358	602	337	629	205	41.57	42.44	40.06

表53 106年專門職業及技術人員特種考試錄取或及格人員教育程度—按類科分
Table 53 Special Professional and Technical Examinations – Education Level of Qualified Examinees, by Category, 2017
 (一)驗光師考試
(I)Examinations for Optician

單位：人 Unit : Person

類 科 別 Category	總計	博士		碩士		學士		副學士 (專科) Associate's Degree (College)		高中(職)以 High School (Vocational School) and Below	
	Grand Total	Doctorate Degree		Master's Degree		Bachelor's Degree		Associate's Degree (College)		High School (Vocational School) and Below	
	計 Total	男 Male	女 Female	男 Male	女 Female	男 Male	女 Female	男 Male	女 Female	男 Male	女 Female
總 計 Grand Total	2 048	7	2	61	26	619	445	621	267	-	-
驗光師 Optician	2 048	7	2	61	26	619	445	621	267	-	-

(二)驗光生考試
(II)Examinations for Optometric Technician

單位：人 Unit : Person

類 科 別 Category	總計	博士		碩士		學士		副學士 (專科) Associate's Degree (College)		高中(職)以 High School (Vocational School) and Below	
	Grand Total	Doctorate Degree		Master's Degree		Bachelor's Degree		Associate's Degree (College)		High School (Vocational School) and Below	
	計 Total	男 Male	女 Female	男 Male	女 Female	男 Male	女 Female	男 Male	女 Female	男 Male	女 Female
總 計 Grand Total	5 158	6	1	74	31	878	664	1 332	696	990	486
驗光生 Optometric Technician	5 158	6	1	74	31	878	664	1 332	696	990	486

(四) 專門職業及技術人員全部科目免試
(4) Professional and Technical
Examinations for Full Exemption

表54 專門職業及技術人員全部科目免試及格人數—按類科分 (1/2)

單位：人

類 科 別 Category	99年 2010			100年 2011			101年 2012		
	計	男	女	計	男	女	計	男	女
	Total	Male	Female	Total	Male	Female	Total	Male	Female
總 計 Grand Total	235	176	59	313	247	66	251	198	53
專門職業人員 Professionals	121	73	48	114	72	42	82	44	38
律師 Attorney	66	45	21	52	35	17	44	21	23
建築師 Architect	15	14	1	11	8	3	19	13	6
專利師 Patent agent	1	1	-	-	-	-	-	-	-
職能治療師 Occupational therapist	-	-	-	-	-	-	-	-	-
臨床心理師 Clinical psychologist	-	-	-	1	-	1	-	-	-
語言治療師 Speech therapist	20	4	16	-	-	-	1	-	1
獸醫師 Veterinarian	-	-	-	-	-	-	-	-	-
獸醫佐 Veterinarian aide	-	-	-	-	-	-	-	-	-
地政士 Land registration agent	19	9	10	50	29	21	18	10	8
船舶電信人員 Ship radio personnel	-	-	-	-	-	-	-	-	-
技術人員 Technician	114	103	11	199	175	24	169	154	15
土木工程技師 Civil engineer	59	54	5	134	126	8	103	99	4
工業工程技師 Industrial engineer	1	1	-	1	-	1	-	-	-
工業安全技師 Industrial safety engineer	-	-	-	-	-	-	-	-	-
化學工程技師 Chemical engineer	-	-	-	1	1	-	1	1	-
水土保持技師 Soil and water conservation engineer	4	4	-	10	7	3	9	7	2

Table 54 Professional and Technical Examinations for Full Exemption—Number of Qualified Examinees, by Category (1/2)

Unit : Person

102年 2013			103年 2014			104年 2015			105年 2016			106年 2017		
計	男	女	計	男	女	計	男	女	計	男	女	計	男	女
Total	Male	Female	Total	Male	Female	Total	Male	Female	Total	Male	Female	Total	Male	Female
309	250	59	226	174	52	316	249	67	311	234	77	416	309	107
77	45	32	45	19	26	73	41	32	98	58	40	120	75	45
-	-	-	-	-	-	1	1	-	-	-	-	6	4	2
35	27	8	15	10	5	33	27	6	58	41	17	56	45	11
-	-	-	-	-	-	-	-	-	-	-	-	-	-	-
-	-	-	-	-	-	-	-	-	-	-	-	-	-	-
-	-	-	1	1	-	-	-	-	-	-	-	-	-	-
-	-	-	-	-	-	-	-	-	-	-	-	1	-	1
-	-	-	-	-	-	-	-	-	-	-	-	1	1	-
-	-	-	-	-	-	-	-	-	-	-	-	-	-	-
42	18	24	29	8	21	39	13	26	40	17	23	56	25	31
-	-	-	-	-	-	-	-	-	-	-	-	-	-	-
232	205	27	181	155	26	243	208	35	213	176	37	296	234	62
146	136	10	110	96	14	162	146	16	108	97	11	188	159	29
1	1	-	-	-	-	-	-	-	1	1	-	1	1	-
-	-	-	1	1	-	2	2	-	-	-	-	3	2	1
-	-	-	-	-	-	-	-	-	-	-	-	-	-	-
15	11	4	12	8	4	5	3	2	10	8	2	13	6	7

Table 54 Professional and Technical Examinations for Full Exemption—Number of Qualified Examinees, by Category (2/2)

Unit : Person

102年 2013			103年 2014			104年 2015			105年 2016			106年 2017		
計	男	女	計	男	女	計	男	女	計	男	女	計	男	女
Total	Male	Female	Total	Male	Female	Total	Male	Female	Total	Male	Female	Total	Male	Female
16	15	1	15	12	3	20	18	2	33	23	10	20	16	4
13	10	3	7	5	2	6	5	1	12	7	5	13	8	5
2	1	1	1	1	-	2	1	1	-	-	-	1	1	-
1	1	-	1	1	-	3	2	1	1	-	1	-	-	-
-	-	-	-	-	-	-	-	-	-	-	-	-	-	-
4	1	3	2	1	1	5	1	4	4	1	3	7	2	5
18	14	4	21	19	2	14	9	5	15	11	4	17	12	5
1	1	-	-	-	-	3	2	1	1	1	-	1	1	-
1	-	1	-	-	-	2	1	1	2	2	-	2	2	-
-	-	-	-	-	-	1	1	-	-	-	-	1	1	-
-	-	-	1	1	-	1	1	-	2	2	-	2	2	-
4	4	-	6	6	-	8	8	-	8	8	-	3	3	-
6	6	-	1	1	-	1	1	-	6	6	-	4	4	-
4	4	-	2	2	-	7	6	1	6	6	-	7	5	2
-	-	-	-	-	-	-	-	-	1	1	-	-	-	-
-	-	-	1	1	-	-	-	-	3	2	1	5	1	4
-	-	-	-	-	-	1	1	-	-	-	-	-	-	-
-	-	-	-	-	-	-	-	-	-	-	-	8	8	-

國家圖書館出版品預行編目(CIP)資料

考選統計. 中華民國 106 年 / 考選部[編]. —初版

臺北市：考選部， 民 107.05

面； 公分

ISBN 978-986-05-5414-4 (平裝附光碟片)

1. 考試制度 2. 政府統計 3. 中華民國

573.44028

107003141

書名：中華民國 106 年考選統計

出版機關：考選部

地址：(11602)台北市文山區試院路 1-1 號

網址：<http://www.moex.gov.tw>

電話：(02) 2236-9188

傳真：(02) 2236-8322


出版年月：中華民國 107 年 5 月

工本費：新臺幣 200 元整

GPN：1010700266

ISBN：978-986-05-5414-4

MOEX-107-002(B-1)



9 789860 554144

MOEX-107-002(B-1)

GPN:1010700266

ISBN:978-986-05-5414-4

工本費：新臺幣200元整