

中華民國97年考選統計

中華民國97年
考選統計



考選部全球資訊網

Ministry of Examination

地址：(11602)台北市文山區試院路1-1號

電話：(02)2236-9188(代表號)

<http://www.moex.gov.tw>



GPN：1009801128
工本費：新台幣200元整

考選部



考選部 中華民國98年5月

中華民國 97 年

考 選 統 計

EXAMINATION STATISTICS
REPUBLIC OF CHINA
2008

考 選 部

中華民國 98 年 5 月

Ministry of Examination

May 2009

編 輯 說 明

- 一、編印目的：本年報編印之目的，在於顯示本部辦理國家考試之執行成果，以爲研擬考選政策之重要參考。
- 二、年報內容：本年報內容包括提要分析及統計表兩部分，各部分又分總論、公務人員考試、專門職業及技術人員考試、中醫師檢定考試等 4 篇。
- 三、資料來源：本年報係根據本部辦理國家考試業務所建之試務資料檔，應考人填寫之報名資料卡，以及各業務單位提供之典試或主試委員會會議紀錄、典試暨試務辦理經過等資料彙編而成；如其試務委託用人機關自行辦理者，則係根據委託機關呈報本部之相關資料彙整。
- 四、資料期間：本年報所稱「年」係指曆年；97 年資料係指 97 年 1 月 1 日起至 12 月 31 日止舉辦之考試，惟當年原核定且已完成報名作業之考試，因故延至次年舉辦者，爲便於資料彙整，仍列入原核定之年統計。
- 五、計數單位：本年報各表計數除表 3 以「個」爲單位外，餘均以「人」爲單位，惟因應考人可重複報考各項考試，致各項考試當年彙總表及歷年表之人數統計實爲「人次」累計。
- 六、符號定義：本年報所用符號「—」表示無數值；「…」表示數值不明；「0」表示數值不及半單位。
- 七、本年報部分數值，受尾數四捨五入進位影響，合計數或有微差，不予調整。
- 八、本年報因部分統計資料須配合考試全程辦理完成後，始能彙整產生，致編製時間迫促，如有疏漏之處，敬祈惠予指正是幸。

Editor's Foreword

1. Purpose of Publication: This year's compilation of examination statistics is published for the purpose of documenting the results of the Ministry of Examination's implementation of the national examinations; moreover it serves as an important reference in the formulation of examination policy.
2. Annual Report Contents: Analytical Summaries and Statistical Tables, each in 4 parts: Introduction, Civil Service Examinations, Professional & Technical Examinations, Initial Qualifying Examinations for Doctors of Chinese Medicine.
3. Source of Data: This year's report is based on the materials compiled by the Ministry of Examination in the process of administering the national examinations, on the information provided in the candidates' applications for examination registration, and on data provided by many departments that is prepared in the process of producing the agenda, minutes, and records of the Boards of Examiners or Committees of Examiners which are convened for each examination. If the Ministry of Examination has delegated the holding of the examination to an employing agency, the compilation of data is based on the report on the examination and the related materials submitted by the agency to the Ministry of Examination for archiving.
4. Period of the Data: In this year's report the term "year" refers to the calendar year. Data for the year 2007 encompasses examinations beginning from January 1, 2008 and ending before December 31, 2006, with the exception that for examinations that have been approved to be held and for which registration application is complete, but for which the holding of the examination is scheduled for the following year, the data for the examinations are included in the year of approval.
5. Statistical Units: with the exception of Table 3, which lists "single items" as units, all statistical tables included in this Annual Report use "individual persons" as the basic unit. However, as examination candidates may take more than one test, summary tables and year-by-year tables for assorted testing subjects were compiled using "individual tests" for "number of persons."
6. Definition of Symbols: A dash (–) indicates there is no data; an ellipsis (...) indicates the data is unclear; a zero (0) indicates the data is less than half a unit.
7. For some tables in this year's report, because of decimal rounding there may be a slight discrepancy between the total given at the bottom of a column and a re-totaling of the items in the column.
8. Since the compilation of the year's report can only be finalized when all examinations carried over to the next year have been completed, there has been some haste in final preparations; readers are welcome to advise us of any oversights in this report.

目 錄

壹、提要分析

一、總論	1
二、公務人員考試	
(一) 公務人員高等考試	7
(二) 公務人員普通考試	10
(三) 公務人員初等考試	12
(四) 公務人員特種考試	14
(五) 公務人員升官等、升資考試	17
(六) 軍人轉任公職考試	19
三、專門職業及技術人員考試	
(一) 專門職業及技術人員高等考試	20
(二) 專門職業及技術人員普通考試	23
(三) 專門職業及技術人員特種考試	25
四、中醫師檢定考試	27

貳、統計表

一、總表

表 1 各種考試報考人數按年分	28
表 2 各種考試錄取或及格人數按年分	30
表 3 各種考試類科數按年分	34
表 4 各種檢覈報考人數按年分	35
表 5 各種檢覈及格人數按年分	36
表 6 97 年各種考試統計分析	38

Contents

Part I: A Brief Analysis

1. Overview	1
2. Civil Service Examinations	
(1) Civil Service Senior Examinations	7
(2) Civil Service Junior Examinations	10
(3) Civil Service Elementary Examinations	12
(4) Civil Service Special Examinations	14
(5) Civil Service Rank Promotion Examinations	17
(6) Examinations for Military Personnel Transferring to Civil Service	19
3. Examinations for Professionals and Technical Personnel	
(1) Senior Examinations for Professional and Technical Personnel	20
(2) Junior Examinations for Professional and Technical Personnel	23
(3) Special Examinations for Professional and Technical Personnel	25
4. Qualifying Examination for the Doctor of Chinese Medicine Examination	27

Part II: Table

1. General Table

Table 1	Candidates Registering for All Examinations, by Year	28
Table 2	Candidates Qualifying in All Examinations, by Year	30
Table 3	Numbers of Categories in All Examinations, by Year	34
Table 4	Candidates Registering for Qualification Screening Examinations, by Year	35
Table 5	Candidates Qualifying in Qualification Screening Examinations, by Year	36
Table 6	Statistical Analysis of All Examinations, 2008	38

二、公務人員考試

(一) 公務人員高等考試

表 7	公務人員高等考試報考人數暨錄取或及格率按年分	49
表 8	近 5 年公務人員高等考試報考人數暨錄取或及格率按類科分	56
表 9	97 年公務人員高等考試報考人數暨錄取或及格率按類科分	68
表 10	公務人員高等考試錄取或及格人員教育程度按年分	76
表 11	97 年公務人員高等考試錄取或及格人員教育程度按類科分	78
表 12	公務人員高等考試錄取或及格人員性別與平均年齡按年分	88
表 13	97 年公務人員高等考試錄取或及格人員年齡按類科分	90

(二) 公務人員普通考試

表 14	公務人員普通考試報考人數暨錄取或及格率按年分	99
表 15	近 5 年公務人員普通考試報考人數暨錄取或及格率按類科分	102
表 16	97 年公務人員普通考試報考人數暨錄取或及格率按類科分	106
表 17	97 年公務人員普通考試錄取或及格人員教育程度按類科分	110
表 18	97 年公務人員普通考試錄取或及格人員年齡按類科分	114
表 19	公務人員普通考試錄取或及格人員教育程度按年分	118
表 20	公務人員普通考試錄取或及格人員性別與平均年齡按年分	119

(三) 公務人員初等考試

表 21	公務人員初等考試報考人數暨錄取或及格率按年分	122
表 22	近 5 年公務人員初等考試報考人數暨錄取或及格率按類科分	124
表 23	97 年公務人員初等考試報考人數暨錄取或及格率按類科分	126
表 24	公務人員初等考試錄取或及格人員教育程度按年分	128
表 25	97 年公務人員初等考試錄取或及格人員教育程度按類科分	129
表 26	97 年公務人員初等考試錄取或及格人員年齡按類科分	130
表 27	公務人員初等考試錄取或及格人員性別與平均年齡按年分	132

(四) 公務人員特種考試

表 28	公務人員特種考試報考人數暨錄取或及格率按年分	134
------	------------------------	-----

2. Civil Service Examinations

(1) Civil Service Senior Examinations

Table 7	Civil Service Senior Examinations - Registrations & Qualification Rates, by Year . . .	49
Table 8	Civil Service Senior Examinations - Registrations & Qualification Rates, by Category, last 5 years	56
Table 9	Civil Service Senior Examinations - Registrations & Qualification Rates, by Category, 2008	68
Table 10	Civil Service Senior Examinations - Education Level of Qualifying Examinees, by Year	76
Table 11	Civil Service Senior Examinations - Education Level of Qualifying Examinees, by Category, 2008	78
Table 12	Civil Service Senior Examinations - Gender & Average Age of Qualifying Examinees, by Year	88
Table 13	Civil Service Senior Examinations - Age of Qualifying Examinees, by Category, 2008	90

(2) Civil Service Junior Examinations

Table 14	Civil Service Junior Examinations - Registrations & Qualification Rates, by Year . .	99
Table 15	Civil Service Junior Examinations - Registrations & Qualification Rates, by Category, last 5 years	102
Table 16	Civil Service Junior Examinations - Registrations & Qualification Rates, by Category, 2008	106
Table 17	Civil Service Junior Examinations - Education Level of Qualifying Examinees, by Category, 2008	110
Table 18	Civil Service Junior Examinations - Age of Qualifying Examinees, by Category, 2008	114
Table 19	Civil Service Junior Examinations - Education Level of Qualifying Examinees, by Year	118
Table 20	Civil Service Junior Examinations - Gender & Average Age of Qualifying Examinees, by Year	119

(3) Civil Service Elementary Examinations

Table 21	Civil Service Elementary Examinations - Registrations & Qualification Rates, by Year	122
Table 22	Civil Service Elementary Examinations - Registrations & Qualification Rates, by Category, last 5 years	124
Table 23	Civil Service Elementary Examinations - Registrations & Qualification Rates, by Category, 2008	126
Table 24	Civil Service Elementary Examinations - Education Level of Qualifying Examinees, by Year	128
Table 25	Civil Service Elementary Examinations - Education Level of Qualifying Examinees, by Category, 2008	129
Table 26	Civil Service Elementary Examinations - Age of Qualifying Examinees, by Category, 2008	130
Table 27	Civil Service Elementary Examinations - Gender & Average Age of Qualifying Examinees, by Year	132

(4) Civil Service Special Examinations

Table 28	Civil Service Special Examinations- Registrations & Qualification Rates, by Year . .	134
----------	--	-----

表 29	公務人員特種考試報考人數暨錄取或及格率按年及考試性質分	135
表 30	近 5 年公務人員特種考試報考人數暨錄取或及格率按考試名稱分	150
表 31	公務人員特種考試錄取或及格人員性別與平均年齡按年分	153
表 32	97 年公務人員特種考試報考人數暨錄取或及格率按類科分	162
表 33	97 年公務人員特種考試錄取或及格人員教育程度按類科分	198
表 34	97 年公務人員特種考試錄取或及格人員年齡按類科分	236

(五) 公務人員升官等、升資考試

表 35	公務人員升官等、升資考試報考人數暨錄取或及格率按年分	273
表 36	公務人員升官等、升資考試報考人數暨錄取或及格率按年及考試性質分	274
表 37	近 5 年公務人員升官等、升資考試報考人數暨錄取或及格率按考試名稱分	282
表 38	公務人員升官等、升資考試錄取或及格人員性別與平均年齡按年分	283
表 39	97 年公務人員升官等、升資考試報考人數暨錄取或及格率按類科分	288

(六) 軍人轉任公職考試

表 40	國軍上校以上軍官轉任公務人員考試報考人數暨錄取或及格率按年分	292
表 41	97 年國軍上校以上軍官轉任公務人員考試報考人數暨錄取或及格率 按類科分	292
表 42	97 年國軍上校以上軍官轉任公務人員考試錄取或及格人員教育程度 按類科分	293
表 43	97 年國軍上校以上軍官轉任公務人員考試錄取或及格人員年齡按類科分	294

三、專門職業及技術人員考試

(一) 專門職業及技術人員高等考試

表 44	專門職業及技術人員高等考試報考人數暨錄取或及格率按年分	297
表 45	近 5 年專門職業及技術人員高等考試報考人數暨錄取或及格率按類科分	298
表 46	97 年專門職業及技術人員高等考試報考人數暨錄取或及格率按類科分	302
表 47	97 年專門職業及技術人員高等考試錄取或及格人員教育程度按類科分	310
表 48	97 年專門職業及技術人員高等考試錄取或及格人員年齡按類科分	318

Table 29	Civil Service Special Examinations- Registrations & Qualification Rates, by Year and Nature of Examination	135
Table 30	Civil Service Special Examinations - Registrations & Qualification Rates, by Examination Name, last 5 years	150
Table 31	Civil Service Special Examinations - Gender & Average Age of Qualifying Examinees, by Year	153
Table 32	Civil Service Special Examinations - Registrations & Qualification Rates, by Category, 2008	162
Table 33	Civil Service Special Examinations - Education Level of Qualifying Examinees, by Category, 2008	198
Table 34	Civil Service Special Examinations - Age of Qualifying Examinees, by Category, 2008	236

(5) Civil Service Rank Promotion Examinations

Table 35	Civil Service Rank Promotion Examinations - Registrations & Qualification Rates, by Year	273
Table 36	Civil Service Rank Promotion Examinations - Registrations & Qualification Rates, by Year and Nature of Examination	274
Table 37	Civil Service Rank Promotion Examinations - Registrations & Qualification Rates, by Examination Name, last 5 years	282
Table 38	Civil Service Rank Promotion Examinations - Gender & Average Age of Qualifying Examinees, by Year	283
Table 39	Civil Service Rank Promotion Examinations - Registrations & Qualification Rates, by Category, 2008	288

(6) Examinations for Military Personnel Transferring to Civil Service

Table 40	Examinations for Military Colonels and Higher Ranks Transferring to the Civil Service - Registrations & Qualification Rates, by Year	292
Table 41	Examinations for Military Colonels and Higher Ranks Transferring to the Civil Service - Registrations & Qualification Rates, by Category, 2008	292
Table 42	Examinations for Military Colonels and Higher Ranks Transferring to the Civil Service - Education Level of Qualifying Examinees, by Category, 2008	293
Table 43	Examinations for Military Colonels and Higher Ranks Transferring to the Civil Service - Age of Qualifying Examinees, by Category, 2008	294

3. Examinations for Professionals and Technical Personnel

(1) Senior Examinations for Professional and Technical Personnel

Table 44	Senior Examinations for Professional and Technical Personnel - Registrations & Qualification Rates, by Year	297
Table 45	Senior Examinations for Professional and Technical Personnel - Registrations & Qualification Rates, by Category, last 5 years	298
Table 46	Senior Examinations for Professional and Technical Personnel - Registrations & Qualification Rates, by Category, 2008	302
Table 47	Senior Examinations for Professional and Technical Personnel - Education Level of Qualifying Examinees, by Category, 2008	310
Table 48	Senior Examinations for Professional and Technical Personnel - Age of Qualifying Examinees, by Category, 2008	318

表 49	專門職業及技術人員高等考試錄取或及格人員性別與平均年齡按年分	326
表 50	專門職業及技術人員高等考試科別及格制報考人數暨錄取或及格率 按年分	327

(二) 專門職業及技術人員普通考試

表 51	專門職業及技術人員普通考試報考人數暨錄取或及格率按年分	329
表 52	近 5 年專門職業及技術人員普通考試報考人數暨錄取或及格率按類科分	330
表 53	97 年專門職業及技術人員普通考試報考人數暨錄取或及格率按類科分	332
表 54	97 年專門職業及技術人員普通考試錄取或及格人員教育程度按類科分	338
表 55	97 年專門職業及技術人員普通考試錄取或及格人員年齡按類科分	344
表 56	專門職業及技術人員普通考試錄取或及格人員性別與平均年齡按年分	350

(三) 專門職業及技術人員特種考試

表 57	專門職業及技術人員特種考試報考人數暨錄取或及格率按年分	351
表 58	專門職業及技術人員特種考試報考人數暨錄取或及格率按年及考試 性質分	352
表 59	近 5 年專門職業及技術人員特種考試報考人數暨錄取或及格率按考試 名稱分	360
表 60	專門職業及技術人員特種考試錄取或及格人員性別與平均年齡按年分	362
表 61	97 年專門職業及技術人員特種考試報考人數暨錄取或及格率按類科分	370
表 62	97 年專門職業及技術人員特種考試錄取或及格人員教育程度按類科分	376
表 63	97 年專門職業及技術人員特種考試錄取或及格人員年齡按類科分	380

四、中醫師檢定考試

表 64	中醫師檢定考試報考人數暨及格率按年分	387
------	--------------------	-----

Table 49	Senior Examinations for Professional and Technical Personnel - Gender & Average Age of Qualifying Examinees, by Year	326
Table 50	Senior Examinations for Professional and Technical Personnel - Registrations & Qualification Rates where pass is required in each subject, by Year	327

(2)Junior Examinations for Professional and Technical Personnel

Table 51	Junior Examinations for Professional and Technical Personnel - Registrations & Qualification Rates, by Year	329
Table 52	Junior Examinations for Professional and Technical Personnel - Registrations & Qualification Rates, by Category, last 5 years	330
Table 53	Junior Examinations for Professional and Technical Personnel - Registrations & Qualification Rates, by Category, 2008	332
Table 54	Junior Examinations for Professional and Technical Personnel - Education Level of Qualifying Examinees, by Category, 2008	338
Table 55	Junior Examinations for Professional and Technical Personnel - Age of Qualifying Examinees, by Category, 2008	344
Table 56	Junior Examinations for Professional and Technical Personnel - Gender & Average Age of Qualifying Examinees, by Year	350

(3)Special Examinations for Professional and Technical Personnel

Table 57	Special Examinations for Professional and Technical Personnel - Registrations & Qualification Rates, by Year	351
Table 58	Special Examinations for Professional and Technical Personnel - Registrations & Qualification Rates, by Year and Nature of Examination	352
Table 59	Special Examinations for Professional and Technical Personnel - Registrations & Qualification Rates, by Examination Name, last 5 years	360
Table 60	Special Examinations for Professional and Technical Personnel - Gender & Age of Average Qualifying Examinees, by Year	362
Table 61	Special Examinations for Professional and Technical Personnel - Registrations & Qualification Rates, by Category, 2008	370
Table 62	Special Examinations for Professional and Technical Personnel - Education Level of Qualifying Examinees, by Category, 2008	376
Table 63	Special Examinations for Professional and Technical Personnel - Age of Qualifying Examinees, by Category, 2008	380

4.Qualifying Examination for the Doctor of Chinese Medicine Examination

Table 64	Qualifying Examination for the Doctor of Chinese Medicine Examination - Registrations & Qualification Rates, by Year	387
----------	--	-----

壹、提要分析

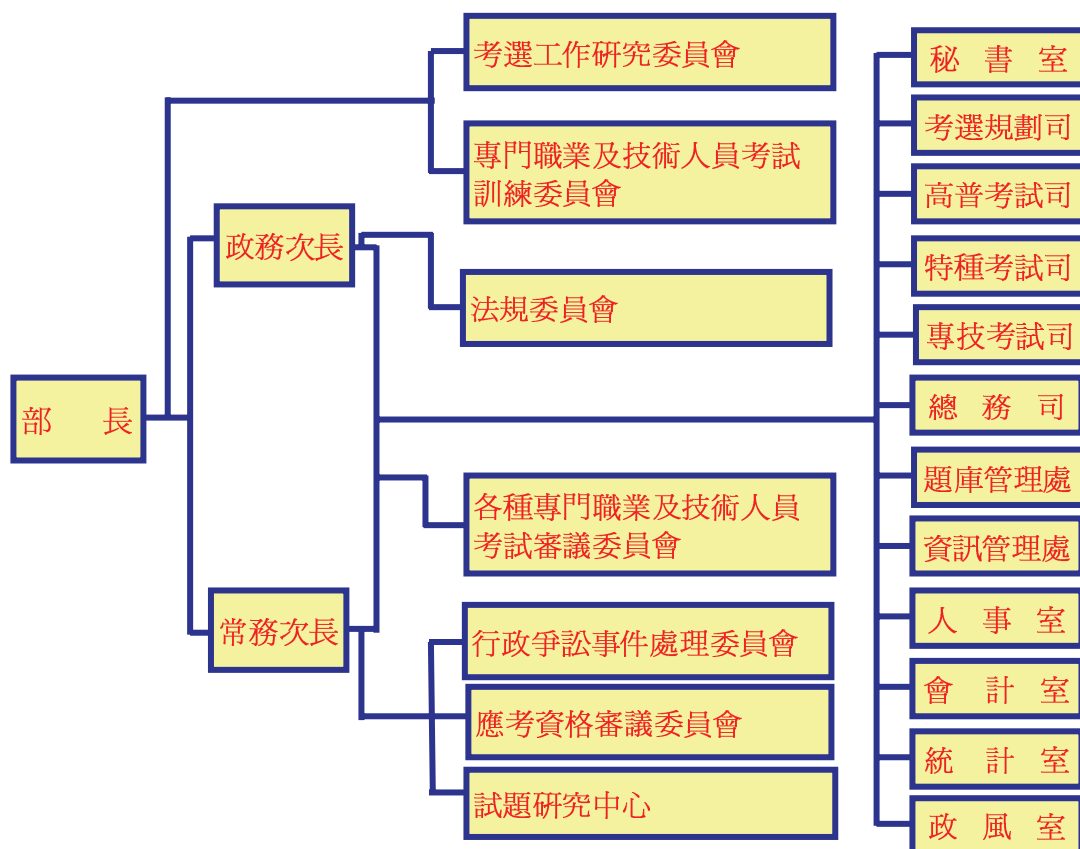
I . Analytical Summaries

一、 總論

(一)、考選部組織與職掌

民國 83 年 11 月 23 日總統令修正公布考選部組織法，考選部處務規程亦先後歷經多次修正，針對各司處室之職掌及處理業務之程序分別規定；依目前之組織法與處務規程規定，考選部設考選規劃司、高普考試司、特種考試司、專技考試司、總務司、題庫管理處、資訊管理處、秘書室、人事室、會計室、統計室、政風室等 12 個單位；此外，為因應各種業務或特殊需要，依法設置各種委員會及各種研究中心。考選部依法掌理全國考選行政事宜，其職掌包括：考選政策、制度、法規之規劃及研擬、辦理國家考試、建立題庫、試務工作資訊處理等業務。

圖1 考選部組織系統



(二)、現行國家考試體系

現行國家考試體系分為下列二大類別：

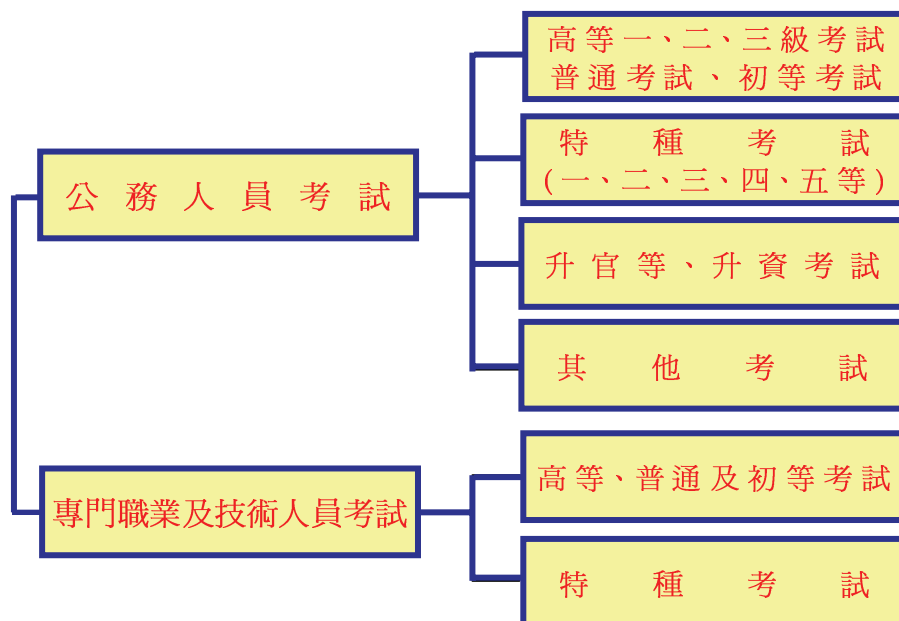
1、公務人員考試

公務人員考試可分為初任人員考試、現職公務人員升官等考試兩大類。初任人員考試又可分為二類，首先為居於主流地位之高等考試、普通考試、初等考試三等，高等考試又分一、二、三級；其次為特種考試分一、二、三、四、五等。而公務人員升官等考試目的在使現職人員經由考試取得升任高一官等之任用資格，分簡任及薦任二官等考試；除中央暨地方機關公務人員升官等考試外，關務人員、警察人員、交通事業人員亦分別設有升官等、升資考試。另軍人轉任公務人員考試則列入其他考試。

2、專門職業及技術人員考試

依專門職業及技術人員考試法規定，所謂專門職業及技術人員，係指依法規應經考試及格領有證書始能執業之人員。而專門職業及技術人員考試分為二類，一為高等考試、普通考試、初等考試三等；其次為特種考試，其分等比照高等考試、普通考試、初等考試三等。

圖2 國家考試體系

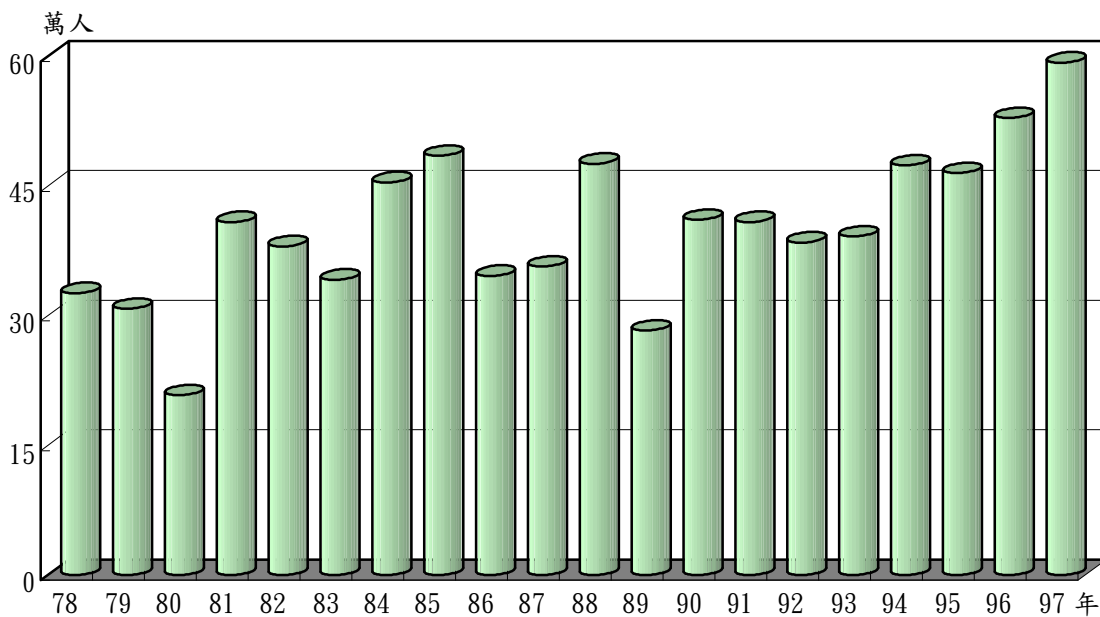


(三)、97年各種考試辦理結果

民國 97 年各種考試報考人數共 592,832 人，較去年增加 64,134 人，增加 12.13%；主要係因逢全球性金融風暴，社會景氣持續低迷，任公職意願增強，報考各種考試人數持續攀高，尤其公務人員特種考試更為顯著。97 年各種考試辦理經過，詳見附表 1。

民國 97 年報考人數 592,832 人中，以公務人員考試 396,904 人占 66.95% 為最多，專門職業及技術人員考試 194,660 人占 32.84% 次之。到考人數 421,580 人，到考率 71.11%。錄取或及格人數 54,423 人，錄取或及格率 12.91%。錄取或及格人員中，男性 23,369 人占 42.94%，女性 31,054 人占 57.06 %；平均年齡 29.07 歲；89.14% 具專科以上學歷。

圖3 歷年各種考試報考人數統計



附表1 97年各種考試辦理經過

考 試 名 稱 別	典(主)試 委員長或 主任委員	監試委員	各種日期			
			公告	報名首日	考試起訖	榜示
公務人員考試						
公務人員高普初考試						
公務人員高等考試一級暨二級考試	姚嘉文	馬以工	97. 7.11	97. 7.30	97.10. 4 -10. 5 97.12.13	97. 11. 6 97. 12. 17
公務人員高等考試三級考試	劉武哲	李炳南	97. 3.31	97. 4.10	97. 7.11-7.15	97. 9.19
公務人員普通考試	劉武哲	李炳南	97. 3.31	97. 4.10	97. 7.11-7.15	97. 9.19
公務人員初等考試	陳茂雄	-	96.10.26	96.11. 6	97. 1.19-1.20	97. 3. 7
公務人員特種考試						
地方政府公務人員考試	黃俊英	黃武次等7人	97. 9.12	97. 9.19	97.12.20-12.22	98. 3. 6
海岸巡防人員考試	劉武哲	-	96.10.26	96.10.29	97. 1. 26 - 1. 27 97. 5. 18	97.4.8 97.5. 22
關務人員考試	張正修	杜善良	97.3.28	97.3.31	97. 6.28- 6.30	97. 9. 9
警察人員考試	張正修	杜善良	97.3.28	97.3.31	97. 6.28- 6.30	97. 9. 9
基層警察人員考試	劉武哲	-	96.10.26	96.10.29	97. 1.26- 1.27	97.4. 8
軍法官考試	吳嘉麗	周陽山	97.5. 2	97.5. 7	97. 8. 9 - 8. 11 97. 12. 13-12. 14 97. 9. 6 - 9. 7	97.10.27 97.12.18 97.10.13
法務部調查局調查人員考試	徐正光	吳豐山	97.5.23	97.5.30	97.11.15 97.11.30	97.11.17 97.12. 4
外交領事人員考試	陳茂雄	洪德旋	97.6. 6	97.6.19	97. 9.26 - 9.28 97. 12.13-12.14	97.11.11 97.12.16
外交行政人員考試	陳茂雄	洪德旋	97.6. 6	97.6.19	97. 9.26 - 9.28 97. 12.13-12.14	97.11.11 97.12.16
國際新聞人員考試	陳茂雄	洪德旋	97.6. 6	97.6.19	97. 9.26 - 9.28 97. 12.13-12.14	97.11.11 97.12.16
國際經濟商務人員考試	陳茂雄	洪德旋	97.6. 6	97.6.19	97. 9.26 - 9.28 97. 12.13	97.11.11 97.12.16
第一次司法人員考試	劉武哲	-	96.10.26	96.10.29	97. 1. 26 - 1. 28 97. 5. 17	97.4.8 97.5. 22
第二次司法人員考試	吳嘉麗	周陽山	97.5. 2	97.5. 7	97. 8. 9 - 8. 11 97. 12. 13-12. 14	97.10.27 97.12.18
民航人員考試	徐正光	吳豐山	97.5.23	97.5.30	97. 9. 6 - 9. 8 97. 12. 1	97.10.13 97.12. 4
交通事業鐵路人員考試	許慶復	-	96.12.14	97.1. 8	97. 4. 12 - 4. 14	97.6.13
交通事業公路人員考試	許慶復	-	96.12.14	97.1. 8	97. 4. 12 - 4. 14	97.6.13
國防部文職人員考試	劉武哲	-	96.10.26	96.10.29	97. 1. 26 - 1. 27 97. 5. 18	97.4.8 97.5. 22
國家安全局國家安全情報人員考試	陳茂雄	洪德旋	97.6. 6	97.6.19	97. 9.26- 9.27 97.12. 6 97.12.14	97.11.11 97.12. 9 97.12.16
原住民族考試	林玉体	楊美鈴等5人	97. 8.22	97. 9. 1	97.11.29-12. 1	98. 1.21
身心障礙人員考試	蔡式淵	馬秀如等3人	97. 7. 4	97. 7.16	97.10.18-10.20	97.12. 9
升等、升資考試						
警察人員升官等考試	蔡璧煌	高鳳仙	97. 8. 1	97. 8.12	97.11. 8-11. 9	98. 1. 2
交通事業鐵路人員考試	蔡璧煌	高鳳仙	97. 8. 1	97. 8.12	97.11. 8-11. 9	98. 1. 2

附表1 97年各種考試辦理經過 (續)

考試名稱別	典(主)試 委員長或 主任委員	監試委員	各種日期			
			公告	報名首日	考試起訖	榜示
軍人轉任公職考試						
國軍上校以上軍官轉任公務人員考試	劉武哲	-	96.10.26	96.10.29	97. 1.26-1.27	97.4. 8
專門職業及技術人員考試						
專門職業及技術人員高等考試						
第一次醫事人員、中醫師、心理師、呼吸治療師、營養師、獸醫人員考試暨醫師分試考試	邱聰智	-	96.11. 1	96.11.14	97. 2.23-2.24	97. 4.21
第二次醫事人員、中醫師、心理師、營養師、獸醫人員考試暨醫師分試考試	李慶雄	余騰芳	97. 4. 3	97. 4.21	97. 7.26-7.27	97. 9.24
第一次牙醫師、助產師、職能治療師、呼吸治療師、獸醫師考試	李慧梅	-	96.10.15	96.10.24	97. 2. 1- 2. 3	97. 3.24
第二次牙醫師、助產師、職能治療師、呼吸治療師、獸醫師考試	吳泰成	李復甸	97. 4. 2	97. 4.11	97. 7.19-7.21	97. 9. 5
第一次消防設備師考試	李慶雄	沈美真	97. 3.17	97. 3.25	97. 6.21-6.23	97. 8.29
第二次消防設備師考試	李慧梅	林鉅銀等4人	97. 8.14	97. 8.26	97.12.6-12. 8	98. 2.16
律師、民間之公證人、會計師、社會工作師、不動產估價師、專利師考試	伊凡諾幹	程仁宏	97. 5. 7	97. 5.19	97. 8.21-8.25	97.11.11
建築師、技師考試	李慧梅	林鉅銀等4人	97. 8.14	97. 8.26	97.12.6-12. 8	98. 2.16
專門職業及技術人員普通考試						
第一次醫事人員、獸醫人員考試	邱聰智	-	96.11. 1	96.11.14	97. 2.23-2.24	97. 4.21
第二次醫事人員、獸醫人員考試	李慶雄	余騰芳	97. 4. 3	97. 4.21	97. 7.26-7.27	97. 9.24
第一次消防設備士、不動產經紀人考試	李慶雄	沈美真	97. 3.17	97. 3.25	97. 6.21-6.23	97. 8.29
第二次消防設備士、不動產經紀人考試	李慧梅	林鉅銀等4人	97. 8.14	97. 8.26	97.12.6-12. 8	98. 2.16
導遊人員、領隊人員考試	蔡璧煌	-	96.12. 3	96.12.17	97. 3.15-3.16 97. 5.31-6. 1	97. 5. 6 97. 6. 6
地政士考試	伊凡諾幹	程仁宏	97. 5. 7	97. 5.19	97. 8.21-8.25	97.11.11
記帳士考試	李慧梅	林鉅銀等4人	97. 8.14	97. 8.26	97.12.6-12. 8	98. 2.16
專責報關人員、保險從業人員考試	李慶雄	沈美真	97. 3.17	97. 3.25	97. 6.21-6.23	97. 8.29
專門職業及技術人員特種考試						
第一次航海人員考試	蔡式淵	-	97.1. 8	97.1.21	97.3.29- 3.30	97.4.22
第二次航海人員考試	蔡式淵	-	97.1. 8	97.1.21	97. 6.21- 6.22	97.7.16
第三次航海人員考試	邊裕淵	-	97.1. 8	97.1.21	97. 9. 6- 9. 7	97.9.30
第四次航海人員考試	邊裕淵	洪昭男	97.1. 8	97.1.21	97.11.22-11.23	97.12.16
驗船師考試	李慶雄	沈美真	97. 3.17	97. 3.25	97. 6.21-6.23	97. 8.29
中醫師考試	李慶雄	沈美真	97. 3.17	97. 3.25	97. 6.21-6.23	97. 8.29
檢定考試						
中醫師考試	林嘉誠	-	96.10.15	96.10.26	97. 1.19-1.20	97. 3.10

註：監察院第四屆監察委員於97年8月1日就職，各項考試依法咨請監察院派監察委員監試。

圖4 歷年各種考試錄取或及格人數統計

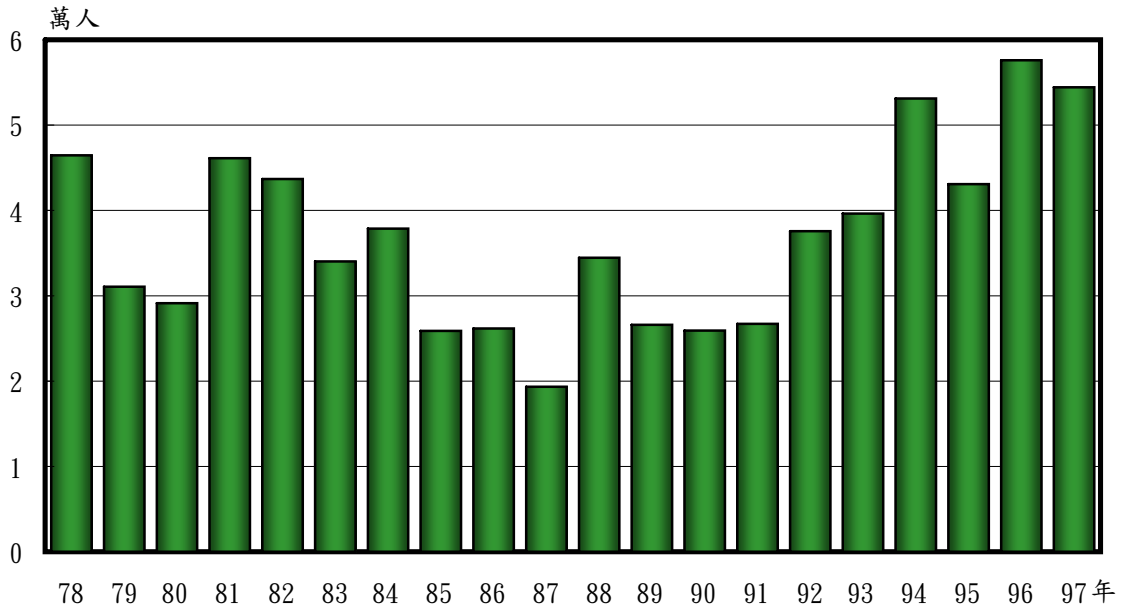
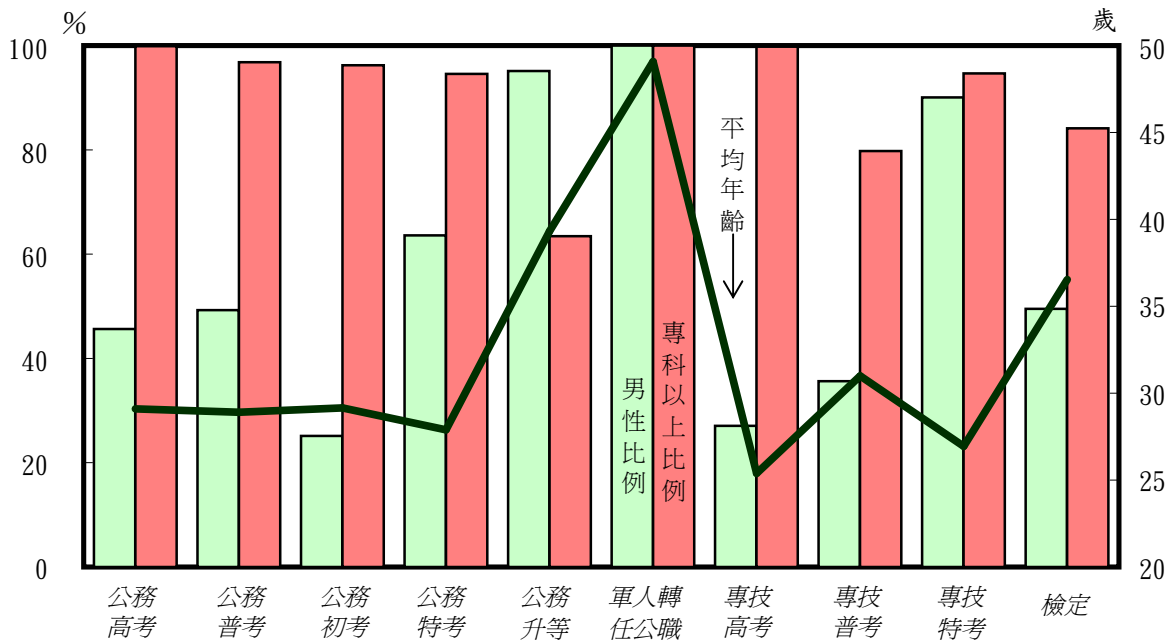


圖5 97年各種考試錄取或及格人員性別、年齡暨教育程度統計



二、公務人員考試

(一)、公務人員高等考試

公務人員高等考試為專科以上學校相當科系畢業，或普通考試相當類、科及格滿 3 年者報考。公務人員高等考試分為全國性公務人員考試與台灣省公務人員考試，後者於民國 58 年起停辦。因每年錄取人員中有在學、在役者，致影響分發到職率，故 68 年至 74 年間遂實施分類報名、錄取、分發之措施；報考第一類錄取後即分發任用，第二類錄取人員得俟不能到職原因消失後遇缺分發任用。75 年為配合實施新人事制度，公務人員考試法改採考訓合一制，錄取或及格者俟訓練期滿成績及格始得分發任用。79 年將高考按學歷分為一、二級，85 年復分一、二、三級。87 年依考試院會議決議：公務人員高等考試三級考試暨普通考試實施分試，其主要目的為使初任公務人員具備宏觀視野與知識，並提升第二試申論試卷之閱卷品質。復因政府組織再造員額精簡，考試報名人數持續減少，為縮減用人時程，減輕應考者負擔，乃自 95 年起公務人員高等考試三級考試暨普通考試又恢復一試制度。本考試自政府 39 年遷臺以來每年舉行 1 次，僅於 78 年因部分類科錄取不足額，增辦 1 次臨時性高普考試。

1、一級考試

公務人員高等考試一級考試自民國 85 年起開始舉辦，報考人數 85 年有 103 人，其餘各年則均在 20 人以下；到考率起伏波動相當大；錄取或及格人數以 85 年 9 人最多，87 年、88 年、93 年與 95 年均無人錄取。歷年來報考人數男性較女性高出甚多，自 85 年至今錄取或及格人數 21 人，男性 17 人占 80.95%，女性 4 人占 19.05%；97 年報考 27 人中，男性 23 人占 85.19%，女性 4 人占 14.81%；錄取或及格人數 1 人，為男性、年齡 39 歲、具博士學位。

2、二級考試

公務人員高等考試二級考試報考人數以民國 96 年 1,965 人最多，88 年 295 人最少；到考率介於 64.38% 至 43.05% 之間；錄取或及格人數亦以 96 年 56 人最多，88 年 10 人最少；錄取或及格率以 94 年 10.50% 最高，86 年 3.30% 最低。歷年來報考人數男性較女性高出甚多，97 年報考 1,582 人中，男性 1,017 人占

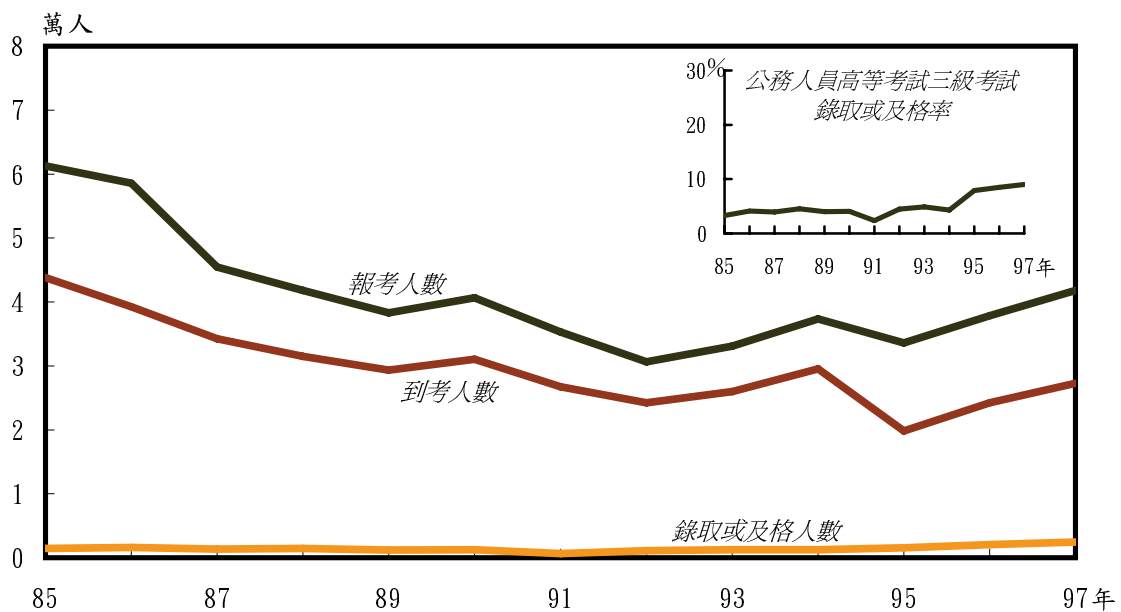
64.29%，女性 565 人占 35.71%。錄取或及格 40 人中，男性 31 人占 77.50%，女性 9 人占 22.50%；平均年齡 29.43 歲；博士 1 人，碩士 39 人。

3、三級考試

(1) 報考、到考、錄取或及格人數

公務人員高等考試自民國 85 年起分一、二、三級，三級考試報考人數以 85 年 61,274 人為最多，之後則逐年下降，主因政府實施精減計畫，需用名額減少所致，近 5 年約維持在 4 萬人左右。到考率介於 79.21% 至 58.98% 之間；錄取或及格人數以 97 年 2,459 人最多，91 年 628 人最少；近 5 年錄取或及格率介於 9.01% 至 4.30% 之間。民國 97 年報考 41,819 人，到考 27,288 人，到考率 65.25%，錄取或及格 2,459 人，錄取或及格率為 9.01%。

圖6 歷年公務人員高等考試三級考試報考到考暨錄取或及格人數統計



(2) 性別、年齡及教育程度

早期公務人員高等考試報考人數男性遠高於女性，民國 81 年女性人數首度超過男性，97 年女性人數更較男性多達 7 千餘人。近十年錄取或及格人數，除民國 92 年與 94 年外，其餘各年女性均較男性多，近年因教育程度普遍提升，博碩

士比率逐年增加。97年錄取或及格2,459人中，男性1,109人占45.10%，女性1,350人占54.90%；平均年齡29.09歲，其年齡結構以26-30歲占45.83%最多，21-25歲占23.79%次之；教育程度以學士占56.89%最多，博（碩）士占39.69%次之。

圖7 歷年公務人員高等考試三級考試錄取或及格人員性別暨年齡統計

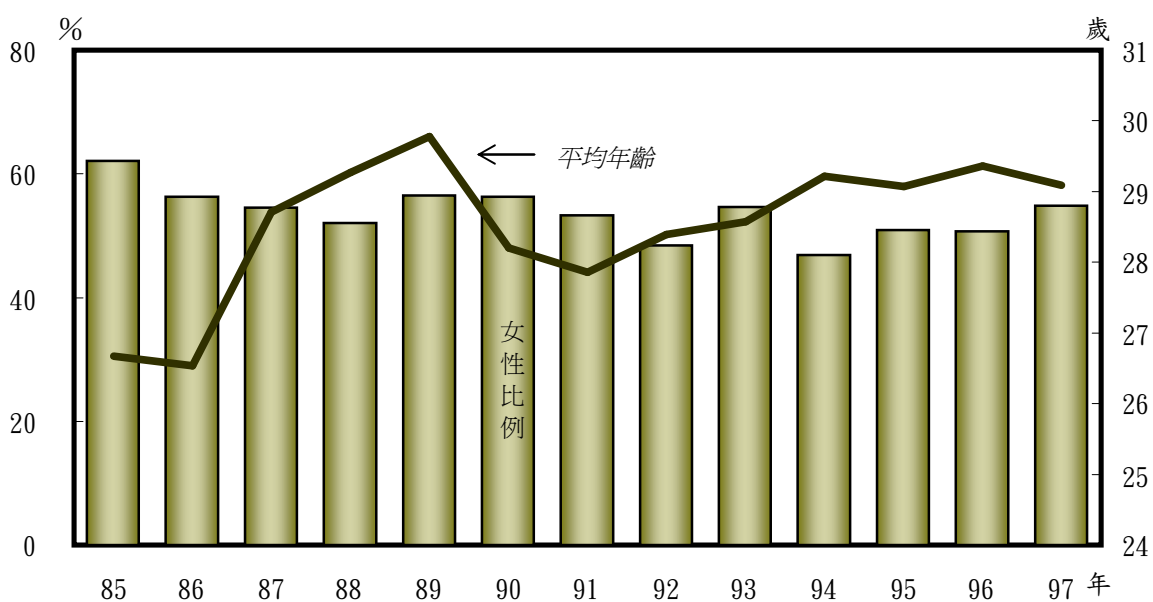
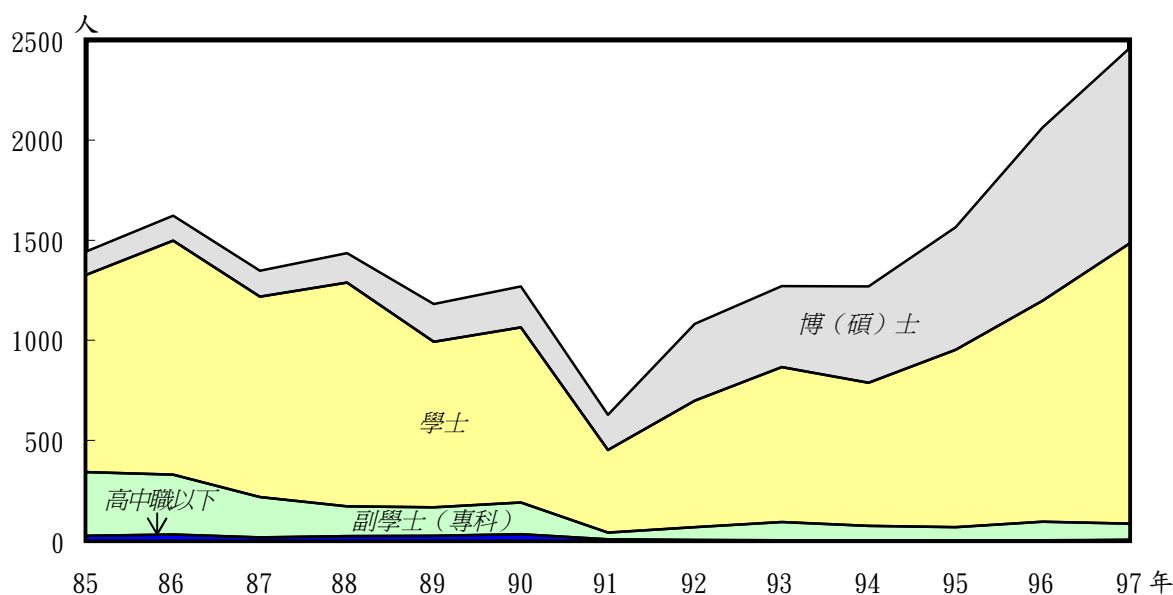


圖8 歷年公務人員高等考試三級考試錄取或及格人員教育程度統計



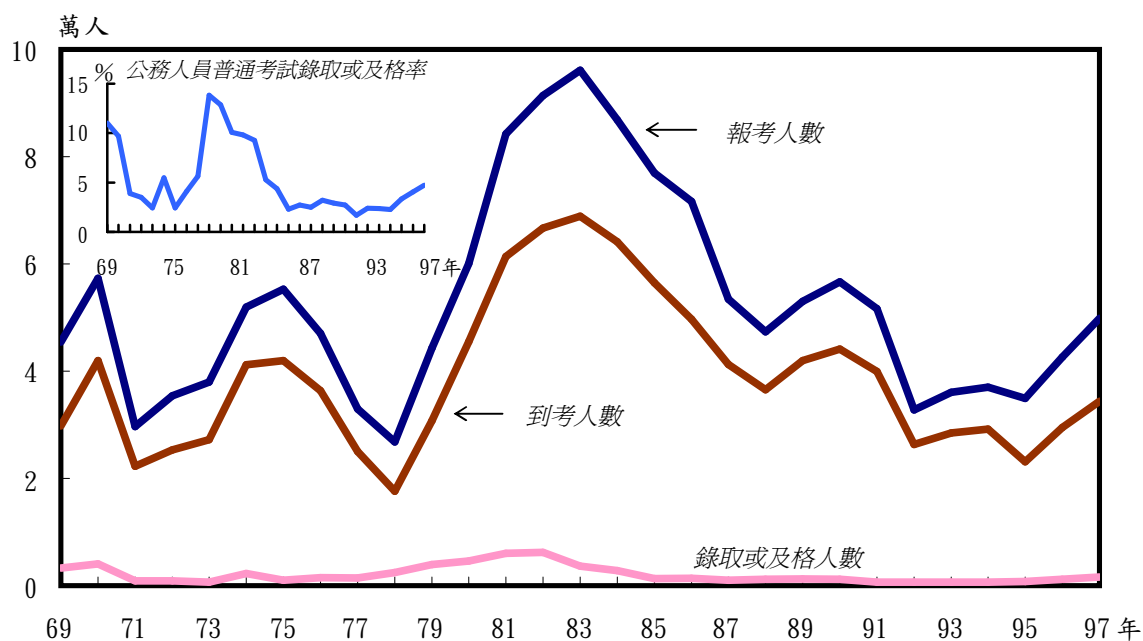
(二)、公務人員普通考試

公務人員普通考試為高級中等學校以上學校相當類、科畢業，或初等考試及格滿3年者報考。本項考試之沿革與公務人員高等考試相同，請參閱前節公務人員高等考試說明。

1、報考、到考、錄取或及格人數

公務人員普通考試報考人數以民國83年96,135人達最高峰，之後因政府實施精減，需用名額減少，報考人數逐年下降，惟近年又逐年上升至4萬餘人。近20年來到考率介於80.27%至65.80%之間；錄取或及格人數以82年6,180人最多，92年628人最少；錄取或及格率起伏波動相當大，以78年13.83%最高，91年1.69%最低。97年報考49,827人，到考34,388人，到考率69.01%，錄取或及格1,628人，錄取或及格率為4.73%。

圖9 歷年公務人員普通考試報考到考暨錄取或及格人數統計



2、性別、年齡及教育程度

歷年來公務人員普通考試報考人數女性較男性高出甚多，而錄取或及格人數，則由以往女性比例較高之情況轉趨接近。民國97年錄取或及格1,628人，男性802人占49.26%，女性826人占50.74%；如就男女錄取或及格率來看，由於女性報考人數眾多，且到考率較男性高出5個百分點，故女性錄取或及格率僅

3.67%，與男性 6.74%相差約一倍之多。

近年受高等教育普及影響，錄取或及格人員之學歷為學士以上比率均達九成以上，高資低考情形顯著。錄取或及格人員平均年齡逐年增高，至 97 年為 28.90 歲，97 年之年齡結構以 26-30 歲占 46.56%最多，21-25 歲占 25.61%次之；教育程度以學士占 58.78%最多，碩士占 33.48%次之。

圖10 歷年公務人員普通考試錄取或及格人員性別暨年齡統計

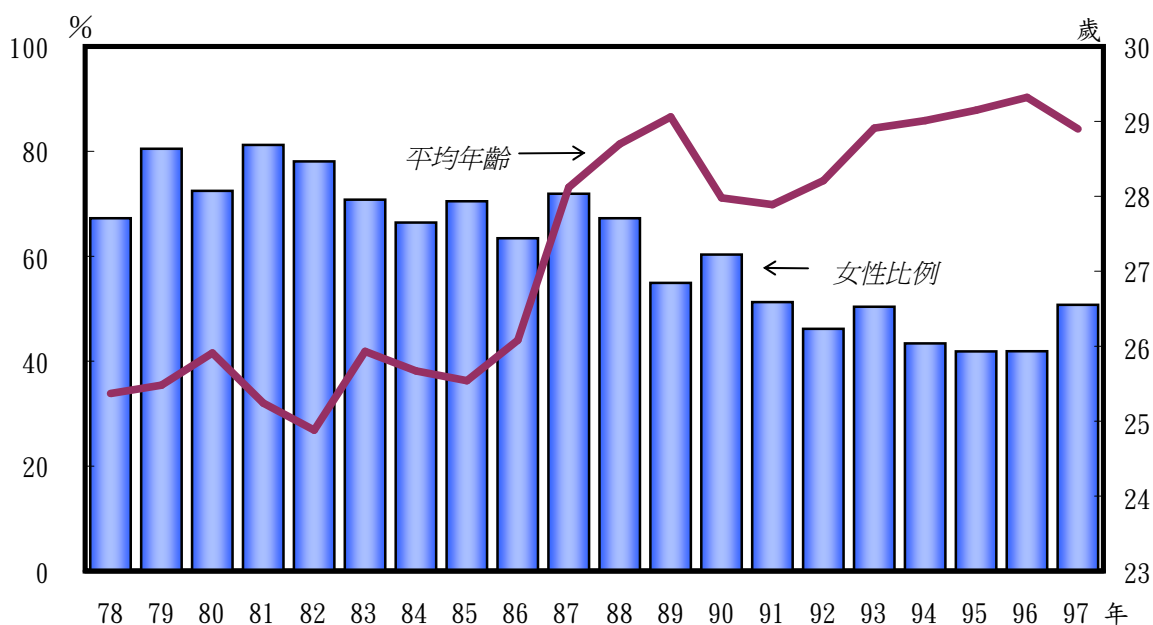
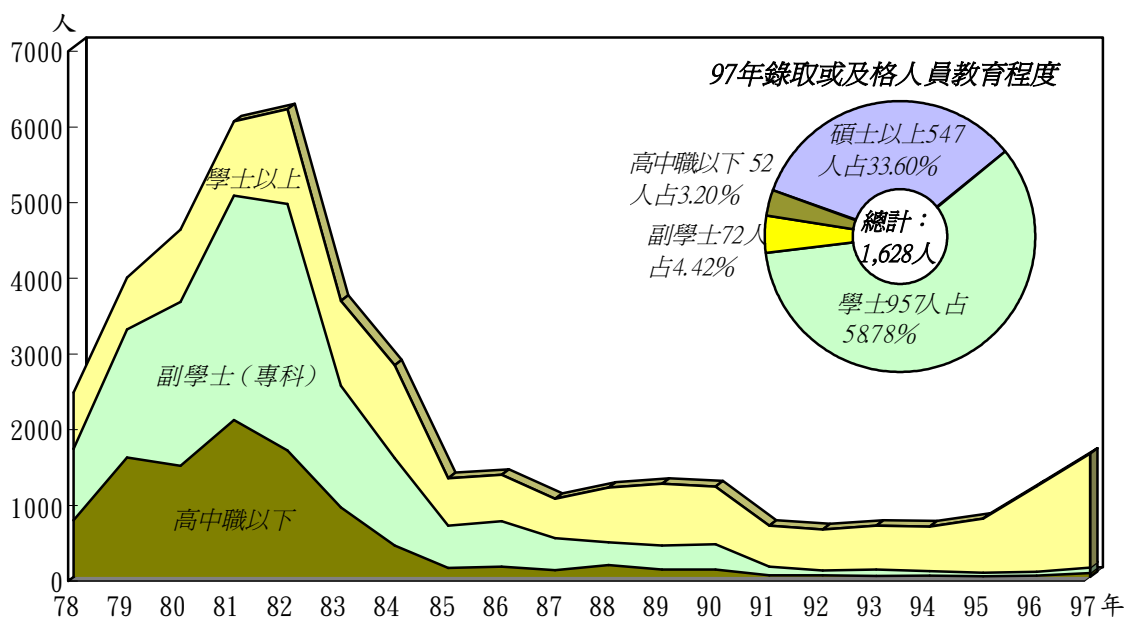


圖11 歷年公務人員普通考試錄取或及格人員教育程度統計



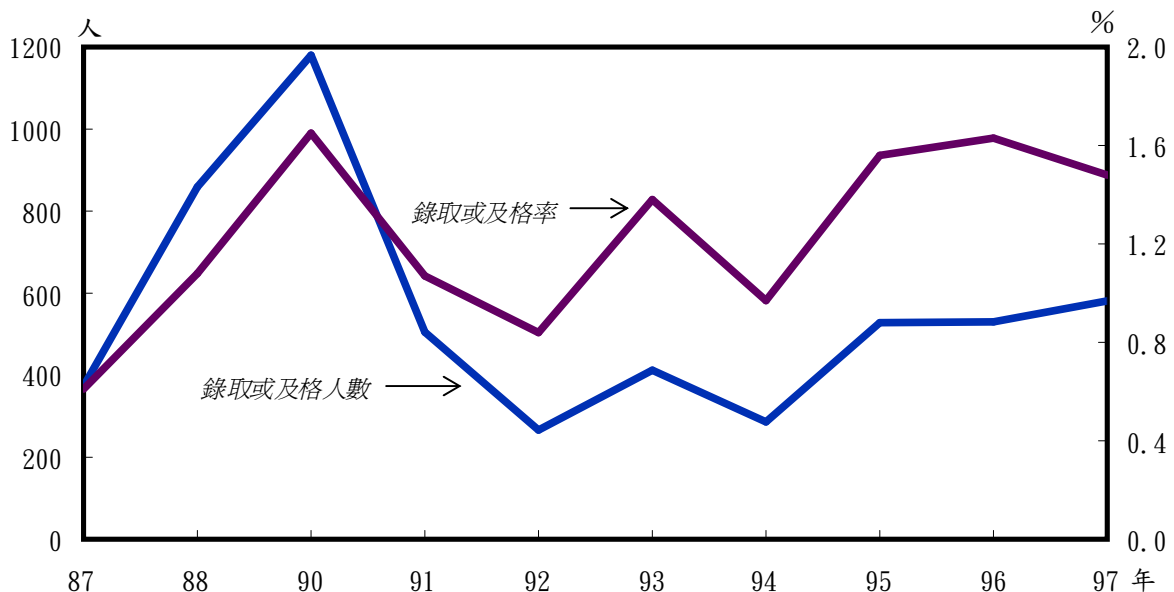
(三)、公務人員初等考試

民國 85 年修正公布之公務人員考試法第 3 條規定：公務人員之考試分為高等考試、普通考試、初等考試三等，本於應考資格從寬，考試從嚴之原則，對於報考初等考試者取消學歷限制，於同法第 17 條規定：凡國民年滿 18 歲者得應公務人員初等考試。

1、報考、到考、錄取或及格人數

公務人員初等考試自民國 87 年開辦迄今，報考人數以 88 年 112,141 人最多，之後則呈下降趨勢。歷年來到考率維持在 7 成左右；錄取或及格人數以 90 年 1,180 人最多，而以 92 年 266 人最少，錄取或及格率介於 1.65% 至 0.61% 之間。97 年報考 53,337 人，到考 39,201 人，到考率 73.50%，錄取或及格 581 人，錄取或及格率 1.48%。

圖 12 歷年公務人員初等考試錄取或及格人數暨及格率統計



2、性別、年齡及教育程度

歷年來公務人員初等考試報考人數女性約占七成，男性占三成，錄取或及格人數男女性別比例，除 93 年男女分占 44%及 56%外，其餘各年均與報考人數男女性別比例相當，教育程度以學士為主，明顯陳現高資低考情形。

民國 97 年錄取或及格 581 人中，男性 146 人占 25.13%，女性 435 人占

74.87%；如就男女錄取或及格率來看，97年女性錄取或及格率1.52%較男性1.38%略高；平均年齡為29.15歲，其年齡結構以26-30歲占41.14%最多，21-25歲占29.09%次之；教育程度以學士占82.61%最多，碩士占7.06%次之。

圖13 歷年公務人員初等考試錄取或及格人員性別暨年齡統計

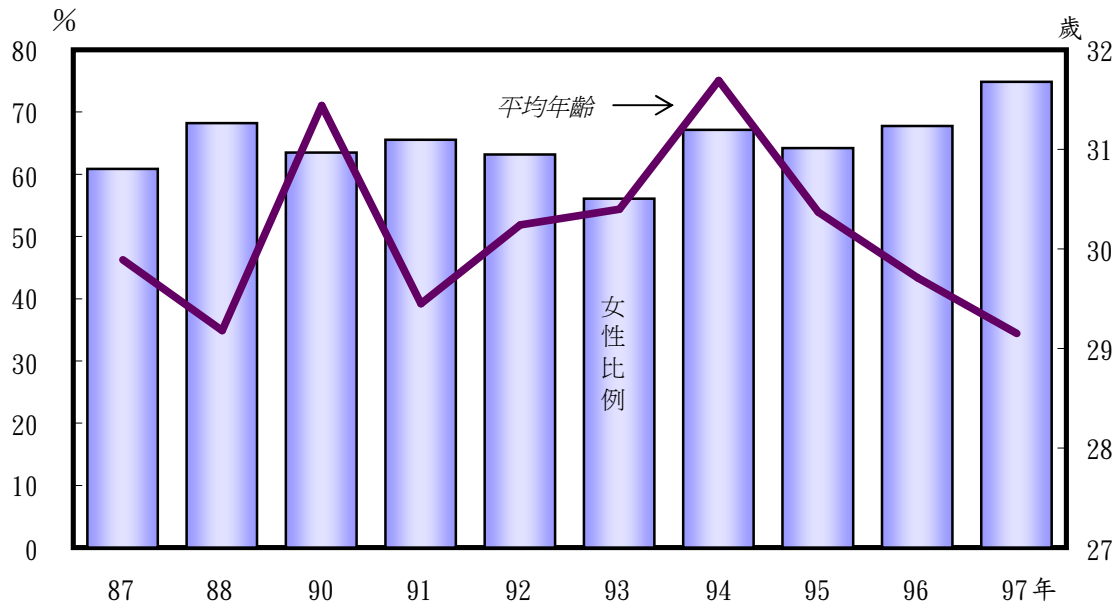
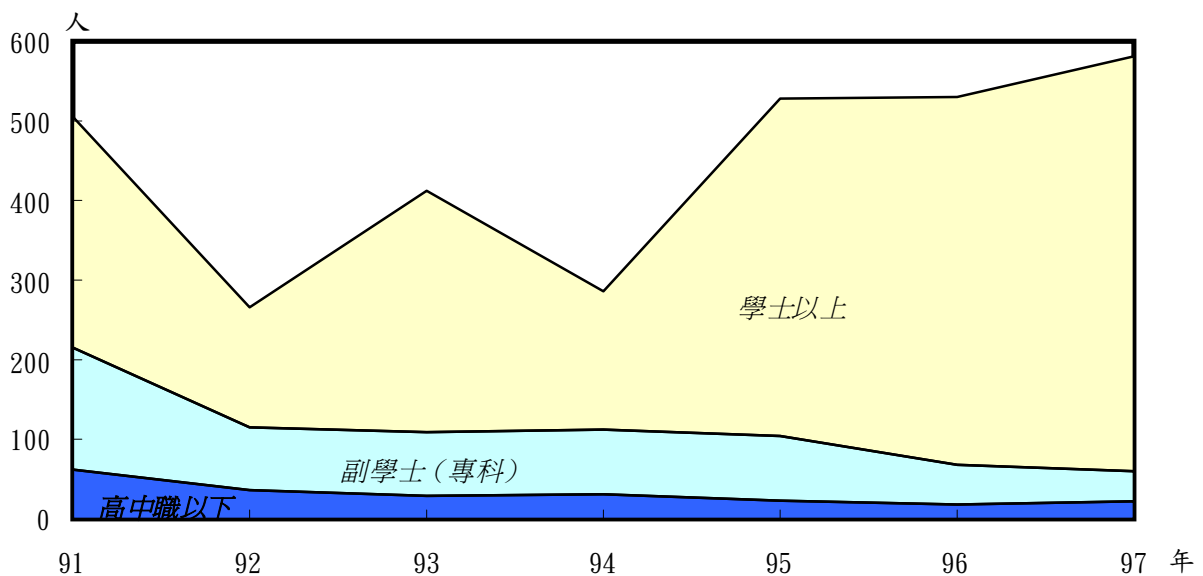


圖14 歷年公務人員初等考試錄取或及格人員教育程度統計



(四)、公務人員特種考試

民國 51 年考試法修正，規定特種考試應於高普考試人員不足或不能適應需要時，始得舉行，並將特種考試分為甲、乙、丙、丁四等；甲等為高於高考之考試，乙等為相當於高考之考試，丙等為相當於普考之考試，丁等為低於普考之考試。75 年公務人員考試法與專門職業及技術人員考試法分別立法，公務人員考試法仍規定為應特殊需要，得舉行特種考試。84 年修法刪除甲等特考，公務人員特種考試分為乙、丙、丁三等。85 年復修法明定得比照公務人員高等、普通、初等考試之等級，舉行一、二、三、四、五等之特種考試，同法施行細則規定特種考試一等考試相當於高等考試一級考試、二等考試相當於高等考試二級考試、三等考試相當於高等考試三級考試、四等考試相當於普通考試、五等考試相當於初等考試。考試類科、科目之設置，以考試法明定之特殊性質機關之需要為原則；其錄取名額及標準，以任用機關之需要及成績為準。

1、報考、到考、錄取或及格人數

近 20 年來，公務人員特種考試舉辦次數以民國 78 年辦理 25 次最多，其餘各年介於 10 次至 20 次之間。因每年舉辦考試種類與次數均不同，故報考人數、錄取或及格人數起伏波動相當大，報考人數以 97 年 239,214 人最多，次為 85 年 239,130 人，主因係 97 年辦理鐵、公路人員考試，85 年辦理丁等考試，而以 80 年 38,236 人最少；到考率以 80 年 79.70%最高，91 年 58.73%最低。錄取或及格人數以 78 年 27,003 人最多，主因係警察人員考試錄取 10,772 人所致，近年人數介於 7 千人至 1 萬人間。錄取或及格率以 80 年 24.92%最高，91 年 4.56%最低。

民國 97 年公務人員特種考試共舉辦 20 次，總計報考 239,214 人，到考 160,439 人，到考率 67.07%，錄取或及格 10,418 人，錄取或及格率 6.49%。如以個別考試觀之，報考人數以地方政府公務人員考試 84,537 人最多，次為兩次司法人員考試共 44,164 人，而以國際新聞人員考試 148 人最少。錄取或及格率以軍法官考試 25.55%最高，交通事業公路人員考試 1.61%最低。

圖15 歷年公務人員特種考試錄取或及格人數統計

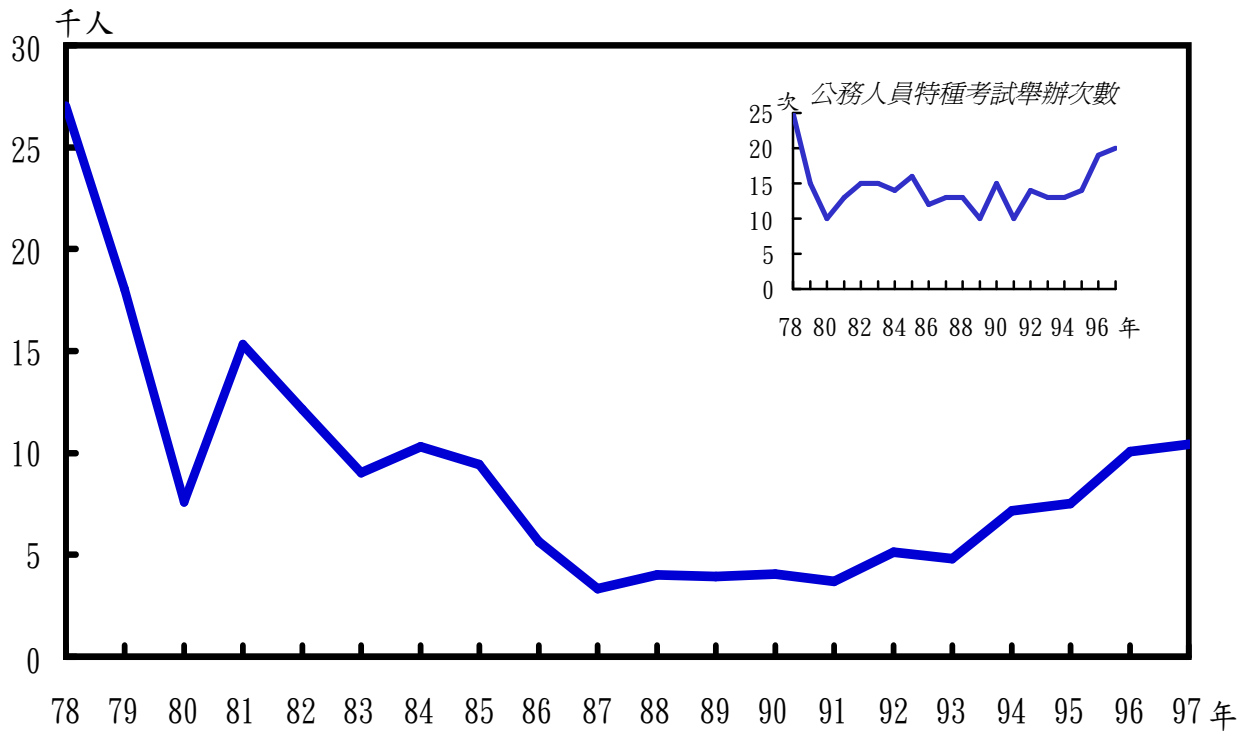
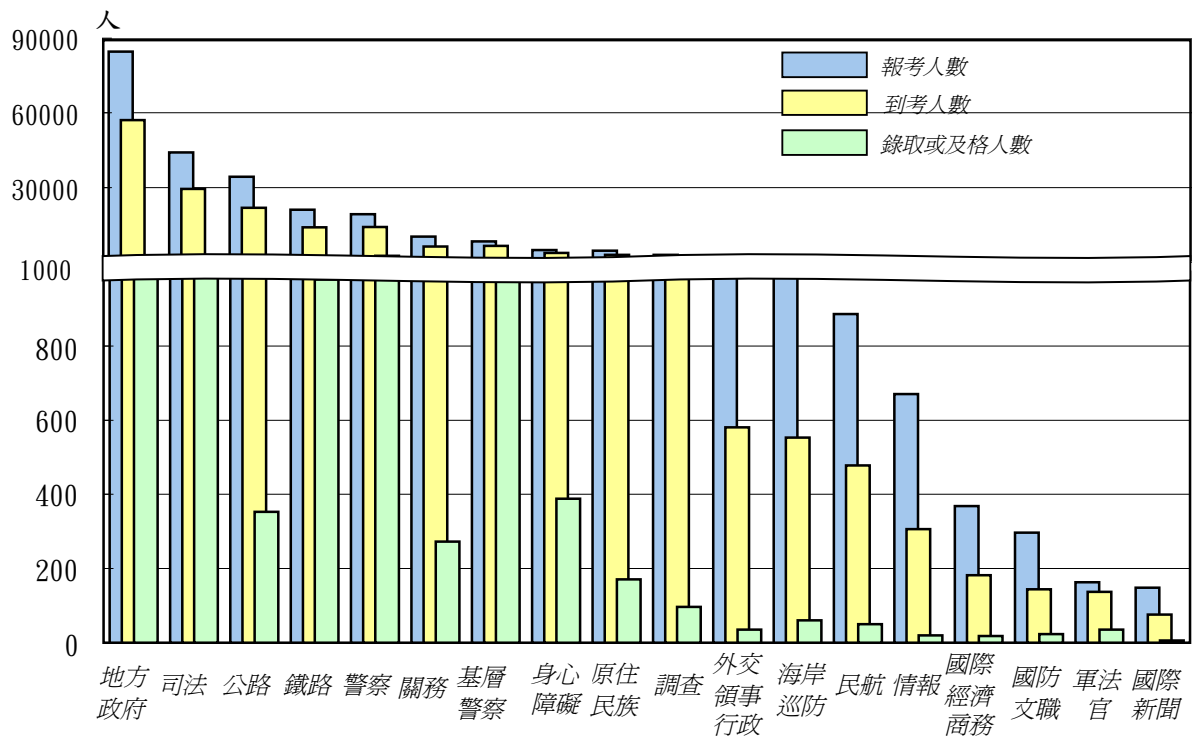


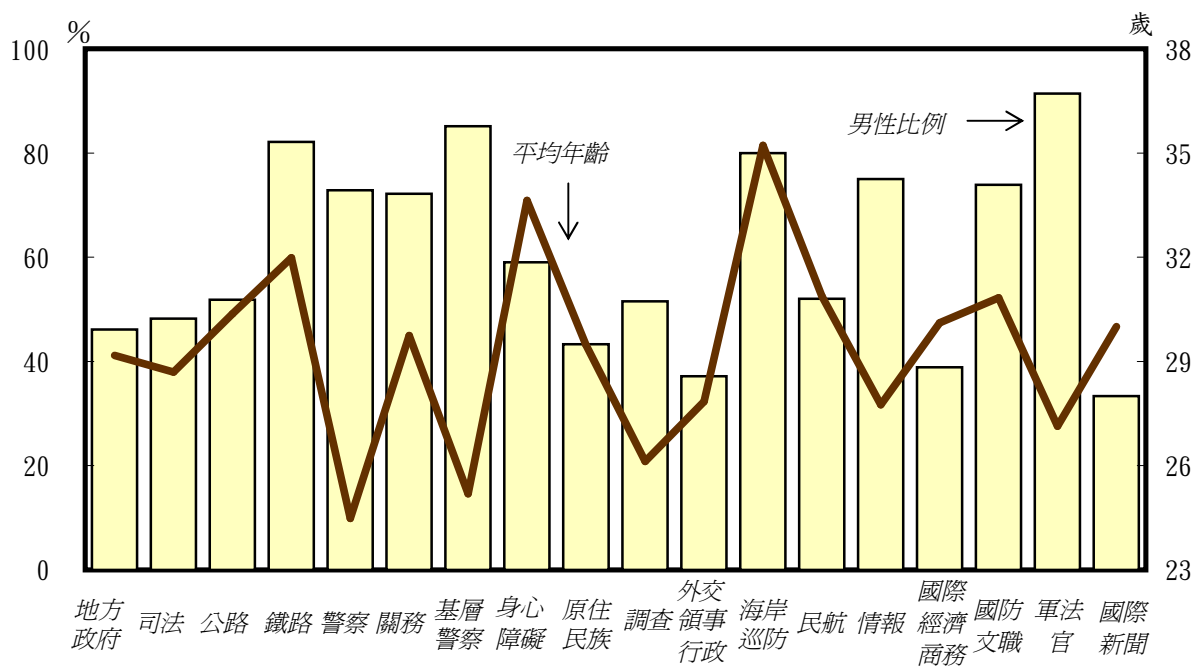
圖16 97年公務人員特種考試報考到考暨錄取或及格人數統計



2、性別、年齡及教育程度

民國 97 年公務人員特種考試報考 239,214 人中，男性 113,165 人占 47.31%，女性 126,049 人 占 52.69%；平均年齡以身心障礙人員考試 33.39 歲最大，海岸巡防人員考試 33.05 歲次之，基層警察人員考試 25.35 歲最年輕；教育程度以學士占 58.97% 最多，副學士(專科)占 19.89% 次之，高中(職)以下占 13.21% 再次之。錄取或及格 10,418 人中，男性 6,626 人占 63.60%，女性 3,792 人占 36.40%；平均年齡以海岸巡防人員考試 35.22 歲最大，身心障礙人員考試 33.63 歲次之，而以警察人員考試 24.48 歲最年輕；教育程度以學士占 61.11% 最多，副學士(專科)占 21.44% 次之，碩士占 11.97%再次之。

圖17 97年公務人員特種考試錄取或及格人員性別暨年齡統計



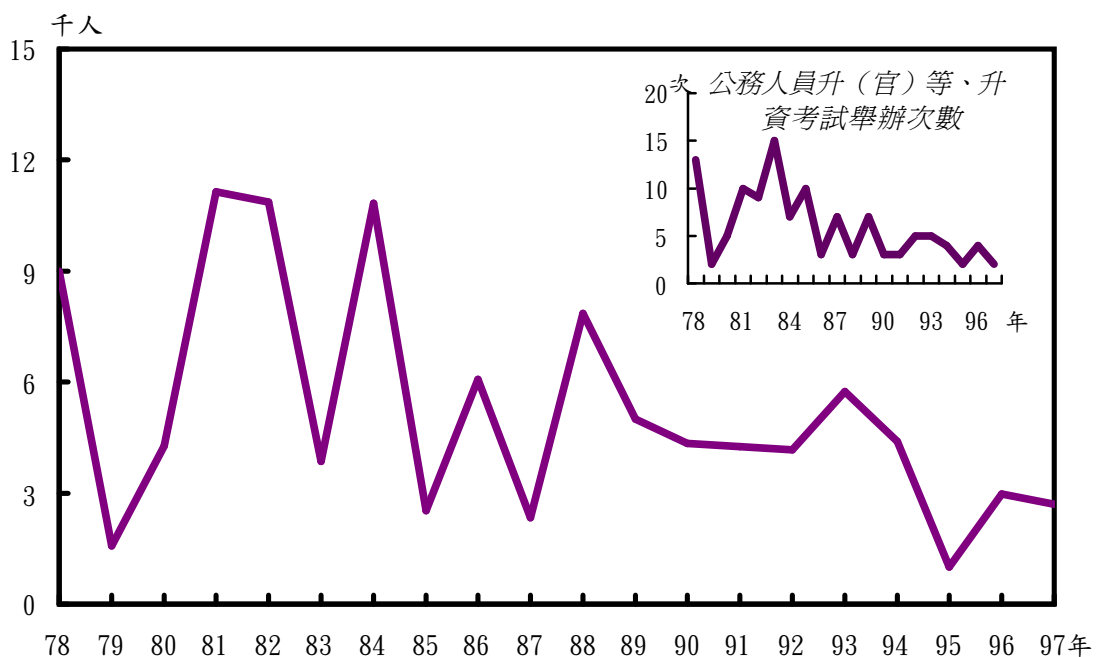
(五)、公務人員升(官)等、升資考試

公務人員升等、升資考試係為使在職公務人員，取得升任高一官等任用資格而舉辦之考試。民國 77 年 1 月 22 日公布之公務人員升等考試法，分簡任、薦任、委任三官等考試。88 年 12 月 29 日修正公布之公務人員升官等考試法取消委任升等考試，並規定於本法修正公布後繼續辦理 5 次委任升等考試為限；又規定升官等考試錄取人數上限，由典試委員會以各等級各類科全程到考人數 33%擇優錄取；復規定每年或間年舉行 1 次；惟關務人員、警察人員、交通事業人員等另有分等規定者，其升等考試規則由考試院另定之。

1、報考、到考、錄取或及格人數

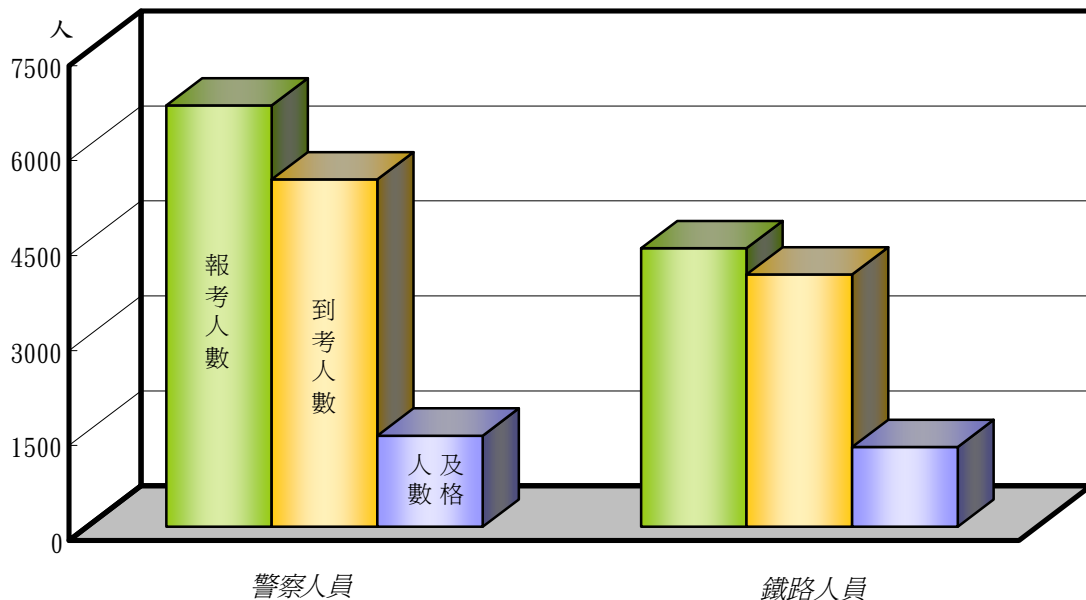
近 20 年來，公務人員升官等、升資考試舉辦次數以民國 83 年辦理 15 次最多，79 年、95 年及 97 年各舉辦 2 次最少。因每年舉辦考試種類與次數均不同，故報考人數、錄取或及格人數波動大，報考人數以 88 年 42,509 人最多，79 年 8,367 人最少。到考率以 81 年 95.69%最高，89 年 71.59%最低。錄取或及格人數以 81 年 11,143 人最多，95 年 1,007 人最少。錄取或及格率以 81 年 71.57%最高，95 年 13.76%最低。

圖18 歷年公務人員升(官)等、升資考試錄取或及格人數統計



民國 97 年公務人員升官等、升資考試共舉辦 2 次，總計報考 11,055 人，到考 9,471 人，到考率 85.67%，錄取或及格 2,698 人，錄取或及格率 28.49%。如以個別考試觀之，警察人員升官等考試報考 6,656 人，交通事業鐵路人員升資考試報考 4,399 人；錄取或及格率警察人員升官等考試 26.23%，交通事業鐵路人員升資考試 31.59%。

圖19 97年公務人員升官等考試報考到考暨錄取或及格人數統計



2、性別、年齡及教育程度

民國 97 年舉辦之警察人員升官等、交通事業鐵路人員升資兩項考試，其報考、錄取或及格人員均以男性居多數，報考 11,055 人中，男性 10,703 人占 96.82%，女性 352 人占 3.18%。錄取或及格 2,698 人中，男性 2,566 人占 95.11%，女性 132 人占 4.89%；平均年齡交通事業鐵路人員升資考試 43.78 歲較高，警察人員升官等考試 35.41 歲較年輕。

(六)、軍人轉任公職考試

依民國 56 年公布施行之後備軍人轉任公職考試比敘條例規定，國軍上校以上軍官外職停役轉任公務人員，尚未取得任用資格者，其考試得以檢覈行之，凡經檢覈及格者取得公務人員任用資格，由本部核定報請考試院發給及格證書。考試院爰於 57 年 5 月 15 日訂定發布國軍上校以上軍官外職停役轉任公務人員檢覈規則，以為辦理本項檢覈之依據。77 年修正檢覈辦法，規定採審查證件、口試、筆試或實地考試等方式行之。80 年修正增加筆試 1 科及規定 10 年內不得轉調原職系以外職務。85 年及 90 年修正公務人員考試法第 23 條規定，自 88 年起本項考試檢覈及格者，僅得轉任國防部、行政院國軍退除役官兵輔導委員會、行政院海岸巡防署及其所屬機關、中央及直轄市政府役政、軍訓等單位。至 91 年修正公布後備軍人轉任公職考試比敘條例，取消先用後考之檢覈制度，另增列第五條之一規定國軍上校以上軍官轉任公務人員，以考試定其資格，爰訂定發布國軍上校以上軍官轉任公務人員考試規則，以為 92 年起辦理本項考試之依據。至於因業務移撥行政院海岸巡防署之國軍上校以上軍官，尚未取得公務人員任用資格者，及於本條例修正公布施行前，國軍上校以上軍官外職停役轉任公務人員，經核定有案者，得依原檢覈規則辦理，檢覈部分業於 94 年全部辦理完結。

國軍上校以上軍官轉任公務人員考試自 92 年開始舉辦以來，報考人數以 92 年 97 人最多，之後逐年下降，95 年僅 26 人，97 年報考人數又上升為 43 人。97 年報考 43 人均為男性，到考 29 人，到考率 67.44%，錄取或及格 13 人，錄取或及格率 44.83%；錄取或及格人員，平均年齡 49.08 歲，其中碩士占 76.92%，學士占 23.08%。

三、專門職業及技術人員考試

我國辦理專門職業及技術人員考試之重要沿革，約可分為 5 個階段：第 1 階段，31 年以前係專門職業及技術人員考試與公務人員任用考試合併立法時期。第 2 階段，31 年至 37 年係專門職業及技術人員考試與公務人員任用考試分別立法併行考試時期。第 3 階段，37 年至 75 年又採合併立法，其應考資格與應試科目相同者，其及格人員同時取得兩種考試及格資格；鑑於公務人員與專門職業及技術人員考試在性質及功能上有根本之差異，自 72 年起兩種考試分開舉行，並取消兼取及格之資格。第 4 階段，75 年至 89 年又採分別立法時期，75 年為配合新人事制度之實施，立法院於審議時主動將考試法一分為二，自此公務人員考試法與專門職業及技術人員考試法採兩法併行制度確定，並於專門職業及技術人員考試法中明定考試分為 1. 專門職業及技術人員高等暨普通考試；2. 專門職業及技術人員特種考試；3. 專門職業及技術人員檢覈等三種。第 5 階段，自 90 年起，明定考試範圍，規定應經考試及格領有證書始能執業之人員，考試等級分高等考試、普通考試、初等考試三等；為應特殊需要，得舉行特種考試，並比照高普初考試列等；同時取消檢覈制度。90 年 5 月修正專門職業及技術人員考試法第 19 條，明定專門職業及技術人員考試得視等級或類科之不同，採科別及格、總成績滿 60 分為及格、或以錄取各類科全程到考人數一定比例為及格等三種及格方式。

(一)、專門職業及技術人員高等考試

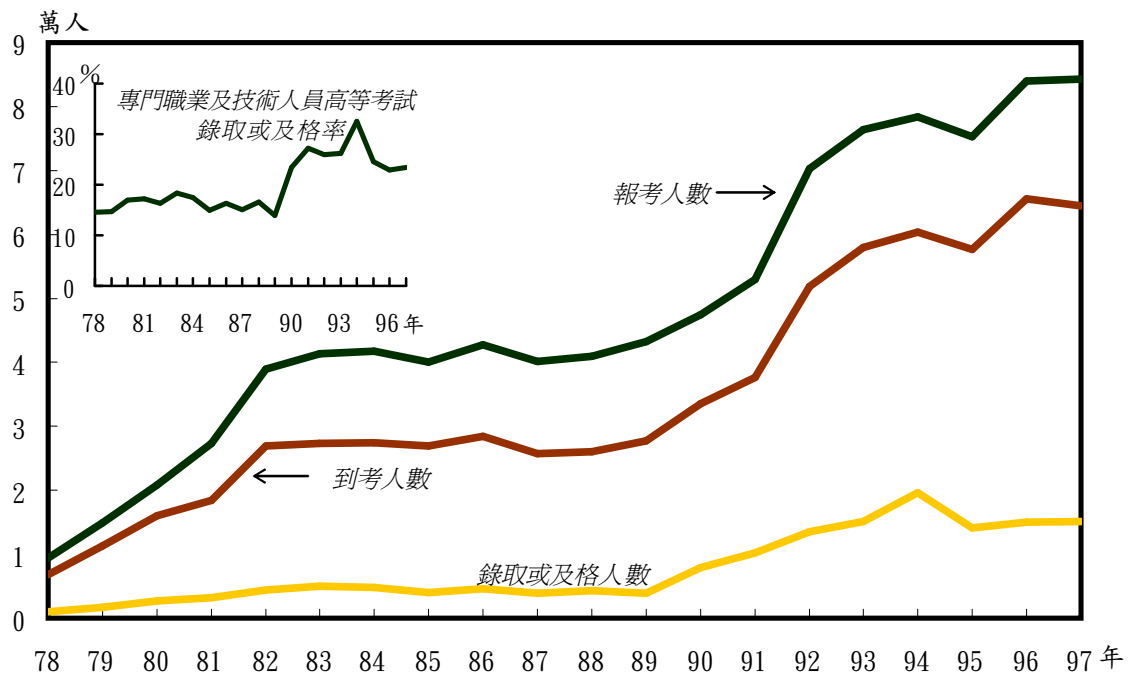
專門職業及技術人員高等考試係專科以上學校畢業或經教育部承認之國外相當科、系、所畢業者；或普通考試相當類、科及格，並曾任有關職務滿 4 年，有證明文件者之執業資格考試。本考試民國 89 年以前係每年集中辦理 1 次，90 年以後配合新制之實施，各類專技人員考試視情形分散或集中辦理。

1、報考、到考、錄取或及格人數

民國 82 年至 89 年專門職業及技術人員高等考試之報考人數約維持在 4 萬人左右，90 年以後，因專門職業及技術人員之證照制度確立，高等考試之報考人

數大幅成長，91年突破5萬人，之後逐年成長，97年專門職業及技術人員高等考試共舉辦7次，總計報考84,274人，到考64,472人，到考率76.50%。錄取或及格人數，82年至89年約維持在4千人至5千人之間，91年突破1萬人，94年最高達19,644人，之後又下降至97年為15,117人。錄取或及格率，78年至89年介於13.98%至18.40%之間，90年以後較高則介於22.92%至32.53%之間。

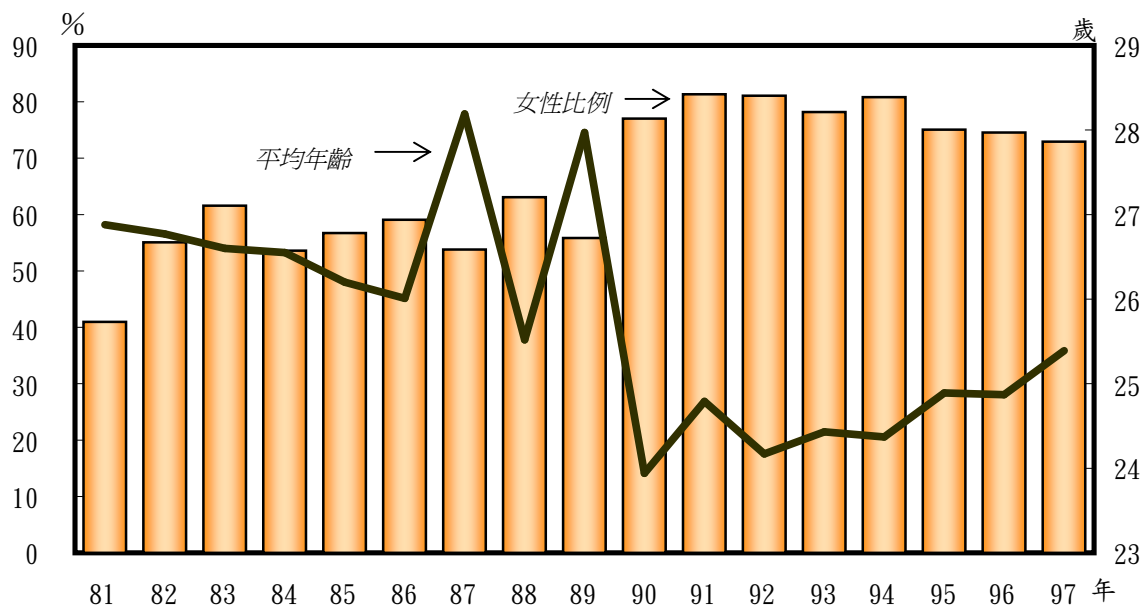
圖20 歷年專門職業及技術人員高等考試報考到考暨錄取或及格人數統計



2、性別、年齡及教育程度

民國 97 年專門職業及技術人員高等考試，考試種類共 25 類，以報考護理師人數最多占三成，以致報考 84,274 人中，男性占 38%，女性占 62%。錄取或及格 15,117 人中，男性 4,091 人占 27.06%，女性 11,026 人占 72.94%；平均年齡 25.39 歲；教育程度以學士占 56.86%最多，副學士（專科）占 35.05%次之。

圖 21 歷年專門職業及技術人員高等考試錄取或及格人員性別 暨年齡統計



(二)、專門職業及技術人員普通考試

專門職業及技術人員普通考試係為高級職業學校以上學校相當科、系、所畢業者；或初等考試相當類、科及格，並曾任有關職務滿 4 年，有證明文件者之執業資格考試。本項考試民國 89 年以前係每年集中辦理 1 次，90 年以後配合新制之實施，各類專技人員考試視情形分散或集中辦理。

1、報考、到考、錄取或及格人數

民國 78 年專門職業及技術人員普通考試報考人數僅 4,606 人，之後每年約以增加 1 千人之速度成長，82 年至 87 年則穩定維持在 1 萬人左右，88 年大幅成長一倍，人數高達 24,022 人。90 年因應試類科較少與護士報考人數銳減，故回降至 12,168 人，嗣因專門職業及技術人員之證照制度確立，91 年與 92 年每年約以增加 1 萬人之速度成長，93 年與 94 年分別因首度舉辦導遊人員、領隊人員及記帳士考試，致報考人數增至 46,070 人與 76,885 人，95 年受導遊人員、領隊人員考試之華語導遊、領隊取消口試，僅以筆試方式考試，及舉辦專責報關人員、保險從業人員考試所影響，報考人數再成長為 88,024 人，96 年與 97 年除導遊人員、領隊人員考試報考人數繼續攀升外，消防設備士及不動產經紀人增辦為兩次，致報考人數再創新高分別為 118,830 人與 105,579 人。錄取或及格人數，92 年與 93 年均逾 9 千人，94 年大幅成長為 18,126 人，95 年略降為 15,917 人，96 年與 97 年再度成長達 2 萬餘人。錄取或及格率近年均維持在 30% 左右。97 年專門職業及技術人員普通考試共舉辦 6 次，總計報考 105,579 人，到考 80,546 人，到考率 76.29%，錄取或及格 20,697 人，錄取或及格率 25.70%。

2、性別、年齡及教育程度

民國 97 年專門職業及技術人員普通考試報考 105,579 人中，男性 38,804 人占 36.75%，女性 66,775 人占 63.25%。錄取或及格 20,697 人中，男性 7,374 人占 35.63%，女性 13,323 人占 64.37%；平均年齡 30.99 歲；教育程度以學士占 38.45% 最多，副學士(專科)占 35.08% 次之，高中(職)以下占 20.21% 再次之。

圖22 歷年專門職業及技術人員普通考試報考到考暨錄取或及格人數統計

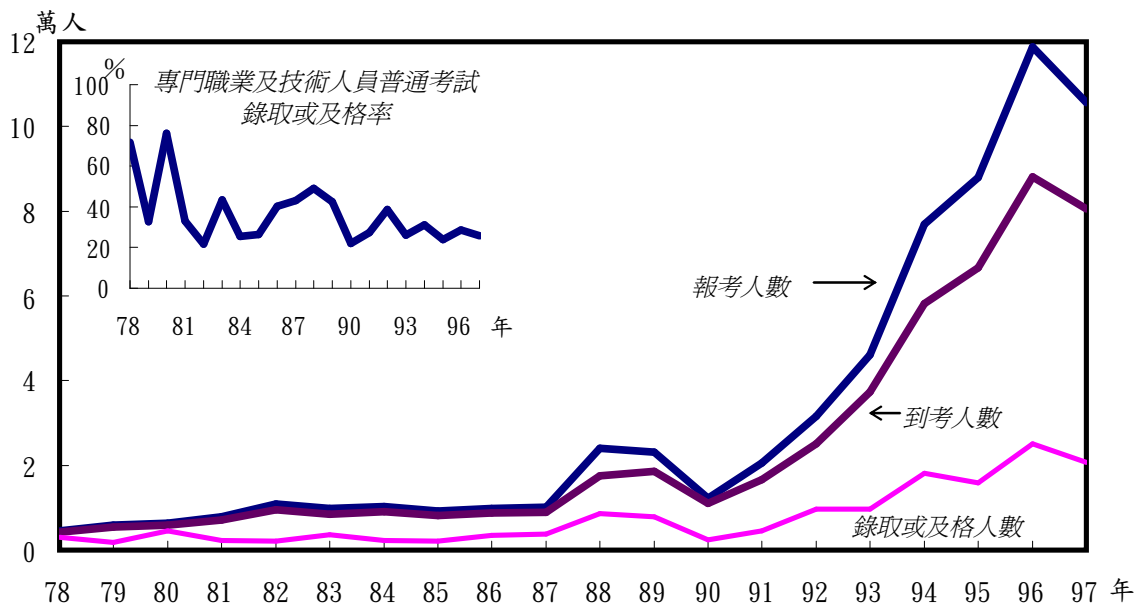
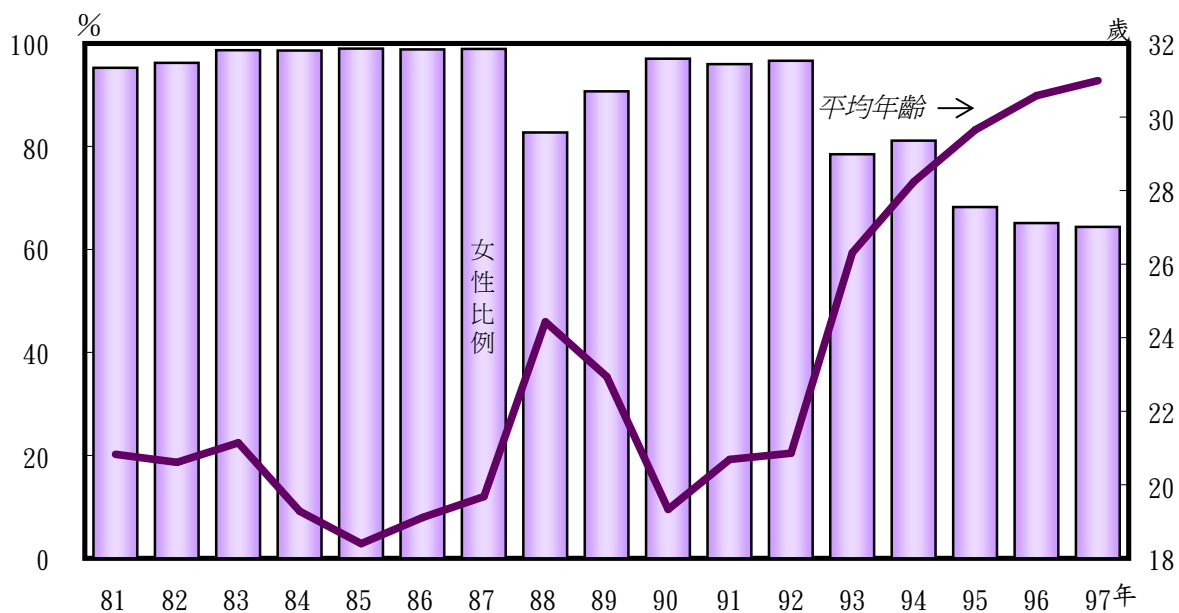


圖23 歷年專門職業及技術人員普通考試錄取或及格人員性別暨年齡統計



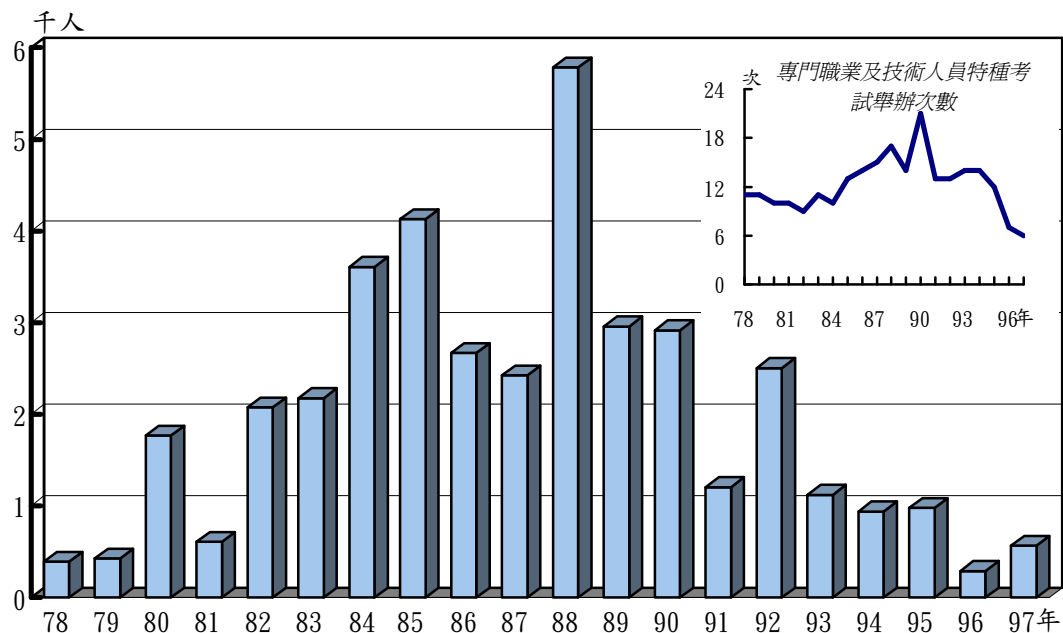
(三)、專門職業及技術人員特種考試

依據專門職業及技術人員考試法之規定，為應特殊需要得舉行特種考試，其等級比照專門職業及技術人員高等、普通及初等考試分等。

1、報考、到考、錄取或及格人數

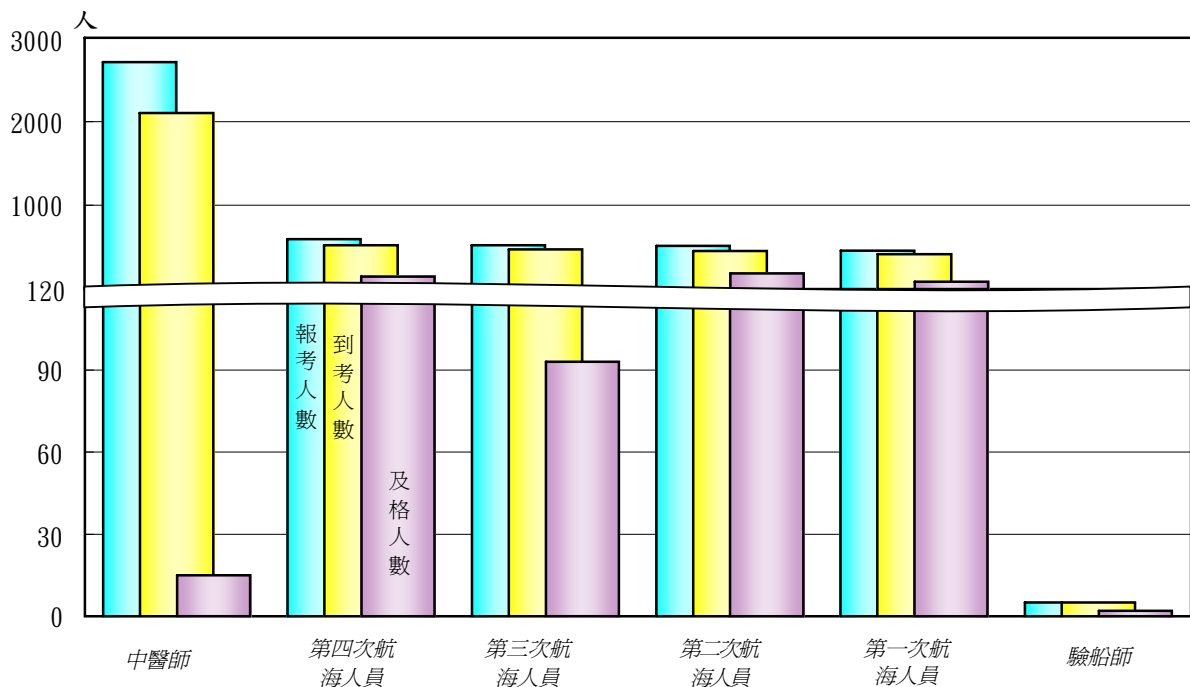
近 20 年來，專門職業及技術人員特種考試舉辦次數以民國 90 年辦理 21 次最多，其餘各年介於 7 次至 17 次之間。因每年舉辦考試種類與次數均不同，故報考人數、錄取或及格人數起伏波動相當大，報考人數以 84 年 38,421 人最多，次為 85 年 38,055 人，近年配合本部將每年舉辦之常態性考試逐步改為高普考試之政策調整，特種考試辦理種次逐年減少，報考人數亦為大幅降低，至 97 年報考 4,807 人。到考率 79 年以前逾 86%，80 年至 95 年間大致介於 60% 至 70% 之間，惟近 2 年增至 83.63% 及 82.75%。錄取或及格人數以 88 年 5,785 人最多，人數隨即呈逐年降低之趨勢，由 89 年 2,957 人降至 96 年 289 人，97 年小幅增加至 563 人。錄取或及格率以 88 年 27.33% 最高，96 年 6.91% 最低。

圖24 歷年專門職業及技術人員特種考試錄取或及格人數統計



民國 97 年專門職業及技術人員特種考試共舉辦 6 次，總計報考 4,807 人，到考 3,978 人，到考率 82.75%，錄取或及格 563 人，錄取或及格率 14.15%。如以個別考試觀之，報考人數以中醫師考試 2,708 人最多，而驗船師考試僅 5 人最少。錄取或及格率以中醫師考試 0.71% 最低，航海人員及驗船師考試分別為 29.18% 及 40%。

圖 25 97 年專門職業及技術人員特種考試報考到考暨錄取或及格人數統計



2、性別、年齡及教育程度

民國 97 年專門職業及技術人員特種考試報考 4,807 人中，男性占 75.06%，女性占 24.94%。錄取或及格 563 人中，男性占 90.05%，女性占 9.95%；平均年齡以驗船師考試 42.50 歲最大，航海人員考試 26.74 歲最年輕；教育程度以學士占 54.71% 最多，副學士(專科)占 37.66% 次之。

四、中醫師檢定考試

中醫師乃專門職業之一，依照規定須經中醫師特種考試及格或經檢覈及格，方可據以申請執業執照，惟中醫師執業攸關人民生命與健康，其養成宜以正規教育為依歸，民國 55 年中國醫藥學院經教育部核准設立中醫學系，此為正規教育養成之始，惜未見普及；為發揚國粹，對於自修有得之士，因未具備相當之學歷，致無法參加中醫師特種考試者，得經由檢定考試取得應考資格，乃於 57 年修正公布特種考試中醫師考試規則，於應考資格中增列經中醫師檢定考試及格者一款。本項考試，各科目成績以各滿 60 分為及格，其未及格之科目得於 3 年內繼續補考，部分科目及格者僅發給科別及格證明，全部科目及格者始發給應考資格證明。

復為因應實際需要並配合應試科目、研讀醫學主要書目之修訂與實施，民國 75 年經考試院會議決議：中醫師檢定考試自 76 年開始，每隔 3 年舉辦 1 次新案考試，惟舊案部分科目及格者之補考仍按年舉辦，因此 76 年辦理新案考試，77 年至 79 年僅辦理舊案之補考，餘類推，故每年報考人數起伏頗大。89 年 5 月 26 日修正公布之專門職業及技術人員考試法規定，中醫師檢定考試於本法修正公布施行後 5 年內繼續辦理 5 次；部分科目不及格者，准予 3 年內繼續補考 3 次；本項考試已於 94 年辦理最後一次新案考試，部分科目及格者將於 95 年至 97 年內繼續補考，並於 98 年起停辦本項考試。

本考試自 57 年至 97 年止共舉辦 36 次，總計報考 249,271 人，到考 196,789 人，及格 22,053 人，及格率 11.21%。97 年因係屬舊案補考，故報考人數減少為 1,268 人，到考 910 人，到考率 71.77%，及格 208 人，及格率 22.86%。

貳、統計表

II. Statistical Tables

一、總表

1.General Table

表1 各種考試報考人數按年分

中華民國78年至97年

年 別	總計	公 務 人 員						
		計	高等 考試	普通 考試	初等 考試	特種 考試	升官等、 升資考試	國軍上校以上 軍官轉任公 務人員考試
78年	326 200	304 514	24 118	26 787	-	224 094	29 321	-
79年	308 109	281 680	31 669	44 297	-	197 347	8 367	-
80年	207 971	150 160	37 709	60 086	-	38 236	14 003	-
81年	408 379	364 916	62 640	84 248	-	201 758	16 270	-
82年	380 451	309 586	70 787	91 404	-	114 909	31 892	-
83年	341 813	261 000	75 864	96 135	-	74 991	10 310	-
84年	454 308	346 245	71 294	86 862	-	145 745	42 303	-
85年	485 321	388 609	63 168	76 945	-	239 130	9 366	-
86年	346 181	259 031	59 621	71 648	-	105 663	22 099	-
87年	356 881	278 662	46 436	53 440	87 438	75 370	15 978	-
88年	475 973	362 314	42 116	47 342	112 141	118 206	42 509	-
89年	283 067	184 883	38 312	53 033	-	71 028	22 510	-
90年	411 122	314 480	41 984	56 646	101 260	93 675	20 915	-
91年	408 668	309 166	36 547	51 668	67 988	137 936	15 027	-
92年	384 865	258 848	31 960	32 781	44 906	133 446	15 658	97
93年	392 003	247 085	34 132	36 050	46 593	101 742	28 508	60
94年	473 970	291 408	38 050	37 023	43 531	155 603	17 168	33
95年	465 319	283 109	34 704	34 917	49 087	155 096	9 279	26
96年	528 698	318 026	39 816	42 633	46 117	174 925	14 535	-
97年	592 832	396 904	43 428	49 827	53 337	239 214	11 055	43

說明：民國87至94年公務人員高等考試三級考試暨普通考試採分試制度，該期間報考人數採第一試資料。

Table 1 Candidates Registering for All Examinations, by Year

1989 - 2008

單位：人

銓定 考試	專門職業及技術人員				檢定考試			
	計	高等 考試	普通 考試	特種 考試	計	高等 檢定 考試	普通 檢定 考試	中醫師 檢定 考試
194	17 779	9 388	4 606	3 785	3 907	1 754	322	1 831
-	23 750	14 946	5 915	2 889	2 679	1 718	360	601
126	48 011	20 847	6 381	20 783	9 800	2 079	386	7 335
-	38 187	27 295	7 871	3 021	5 276	2 320	383	2 573
594	66 046	38 961	10 880	16 205	4 819	2 591	398	1 830
3 700	76 458	41 376	9 806	25 276	4 355	3 052	317	986
41	90 500	41 772	10 307	38 421	17 563	2 747	222	14 594
-	87 327	40 062	9 210	38 055	9 385	3 409	270	5 706
-	81 245	42 725	9 757	28 763	5 905	2 086	67	3 752
-	74 729	40 113	10 054	24 562	3 490	1 437	24	2 029
-	96 685	40 946	24 022	31 717	16 974	1 282	11	15 681
-	90 066	43 278	23 064	23 724	8 118	1 556	-	6 562
-	83 089	47 492	12 168	23 429	13 553	622	-	12 931
-	88 038	52 952	20 486	14 600	11 464	382	-	11 082
-	116 443	70 317	31 636	14 490	9 574	152	-	9 422
-	134 925	76 383	46 070	12 472	9 993	-	-	9 993
-	167 268	78 375	76 885	12 008	15 294	-	-	15 294
-	177 261	75 274	88 024	13 963	4 949	-	-	4 949
-	207 773	83 945	118 830	4 998	2 899	-	-	2 899
-	194 660	84 274	105 579	4 807	1 268	-	-	1 268

表2 各種考試錄取或及格人數按年分
(一)中華民國39年至81年

年 別	總計	公 務 人 員						
		計	高等 考試	普通 考試	初等 考試	特種 考試	升官等、 升資考試	分類職位 公務人 員考試
39年	588	435	216	215	-	-	4	-
40年	1 179	733	293	255	-	101	71	-
41年	4 053	3 580	515	354	-	2 678	-	-
42年	4 372	3 810	454	371	-	2 795	190	-
43年	5 322	4 594	322	304	-	3 942	26	-
44年	5 571	5 056	341	386	-	4 228	61	-
45年	4 977	4 465	502	318	-	3 172	190	-
46年	4 976	4 240	414	309	-	3 290	139	-
47年	5 841	5 168	391	494	-	4 271	7	-
48年	2 613	2 062	252	300	-	1 199	311	-
49年	2 873	2 294	243	137	-	1 428	474	-
50年	2 945	2 377	295	362	-	1 565	125	-
51年	29 253	28 559	214	398	-	9 559	40	-
52年	6 975	6 299	421	477	-	1 450	3 940	-
53年	3 964	3 198	414	589	-	1 630	559	-
54年	12 297	11 389	269	512	-	10 542	51	-
55年	12 900	11 979	308	583	-	7 285	282	-
56年	4 594	3 622	329	428	-	2 185	680	-
57年	13 497	12 050	295	365	-	10 537	843	-
58年	12 037	10 639	389	1 032	-	7 671	1 517	-
59年	20 671	19 091	383	1 128	-	11 205	96	535
60年	18 931	16 826	461	2 108	-	10 333	1 830	1 000
61年	10 855	8 553	542	1 204	-	3 779	957	1 837
62年	30 891	28 031	364	1 369	-	23 774	2 423	16
63年	18 066	13 857	622	1 323	-	10 465	1 248	-
64年	21 650	18 171	417	1 310	-	14 974	1 470	-
65年	18 527	14 526	397	528	-	9 614	3 842	61
66年	18 879	16 600	482	884	-	13 487	1 747	-
67年	14 520	12 113	778	1 186	-	7 387	1 879	864
68年	25 588	22 718	1 083	1 767	-	12 815	5 289	1 744
69年	26 922	24 697	1 705	3 289	-	12 220	2 735	4 193
70年	28 827	26 355	1 169	4 062	-	17 433	2 667	1 024
71年	14 057	11 267	777	867	-	4 707	4 916	-
72年	39 789	36 137	991	885	-	19 545	14 629	-
73年	21 705	18 846	730	662	-	9 883	4 529	3 042
74年	21 425	18 670	1 093	2 258	-	9 840	5 163	-
75年	16 796	13 721	1 030	1 023	-	8 589	2 956	-
76年	18 404	16 160	1 243	1 500	-	10 670	2 747	-
77年	20 999	17 355	1 677	1 407	-	11 435	2 836	-
78年	46 452	41 526	2 979	2 437	-	27 003	8 996	-
79年	31 055	26 918	3 345	3 956	-	18 039	1 578	-
80年	29 122	19 890	3 330	4 590	-	7 594	4 265	-
81年	46 120	39 487	6 995	6 018	-	15 331	11 143	-

Table 2 Candidates Qualifying in All Examinations, by Year

(I)1950 - 1992

單位：人

僱員 考試	銓定 考試	專門職業及技術人員				檢定考試			
		計	高等 考試	普通 考試	特種 考試	計	高等 檢定 考試	普通 檢定 考試	中醫師 檢定 考試
-	-	135	37	7	91	18	7	11	-
13	-	288	24	10	254	158	35	123	-
33	-	262	12	5	245	211	93	118	-
-	-	450	15	7	428	112	53	59	-
-	-	421	11	24	386	307	133	174	-
-	40	238	14	14	210	277	109	168	-
40	243	80	18	13	49	432	167	265	-
33	55	207	31	3	173	529	201	328	-
-	5	166	19	13	134	507	243	264	-
-	-	152	35	12	105	399	177	222	-
12	-	181	21	2	158	398	179	219	-
26	4	203	12	1	190	365	193	172	-
-	18 348	234	8	8	218	460	277	183	-
11	-	237	5	4	228	439	280	159	-
6	-	327	34	2	291	439	210	229	-
15	-	444	9	14	421	464	273	191	-
24	3 497	505	30	2	473	416	207	209	-
-	-	474	15	6	453	498	295	203	-
10	-	638	191	5	442	809	351	300	158
30	-	490	21	8	461	908	472	241	195
204	5 540	696	25	5	666	884	598	286	-
53	1 041	764	61	13	690	1 341	752	176	413
64	170	1 206	44	7	1 155	1 096	713	383	-
85	-	1 406	36	29	1 341	1 454	775	679	-
86	113	1 949	119	143	1 687	2 260	1 058	497	705
-	-	2 022	161	346	1 515	1 457	995	462	-
-	84	1 507	97	141	1 269	2 494	334	227	1 933
-	-	1 510	117	8	1 385	769	525	244	-
-	19	1 865	134	94	1 637	542	223	123	196
20	-	1 940	82	6	1 852	930	175	73	682
-	555	1 289	98	6	1 185	936	109	62	765
-	-	1 293	137	1	1 155	1 179	70	33	1 076
-	-	1 590	215	274	1 101	1 200	77	63	1 060
-	87	2 341	544	817	980	1 311	98	71	1 142
-	-	1 385	218	245	922	1 474	73	86	1 315
-	316	1 653	289	602	762	1 102	73	83	946
-	123	1 672	274	598	800	1 403	67	54	1 282
-	-	1 620	324	1 014	282	624	72	55	497
-	-	3 047	607	1 999	441	597	116	50	431
-	111	4 429	987	3 054	388	497	129	26	342
-	-	3 859	1 653	1 781	425	278	63	26	189
-	111	8 983	2 721	4 497	1 765	249	69	18	162
-	-	6 109	3 178	2 325	606	524	104	21	399

表2 各種考試錄取或及格人數按年分
(二)中華民國82年至97年

年 別	總計	公 務 人 員						
		計	高等 考試	普通 考試	初等 考試	特種 考試	升官等、 升資考試	國軍上校以 上軍官轉任 公務人員考試
82年	43 678	34 728	4 972	6 180	-	12 152	10 861	-
男	23 934	20 133	2 108	1 354	-	9 798	6 578	-
女	19 744	14 595	2 864	4 826	-	2 354	4 283	-
83年	34 017	22 744	3 833	3 648	-	9 038	3 865	-
男	18 629	14 896	1 977	1 065	-	8 419	2 663	-
女	15 388	7 848	1 856	2 583	-	619	1 202	-
84年	37 862	26 681	2 730	2 795	-	10 317	10 834	-
男	20 592	15 714	1 434	938	-	8 526	4 814	-
女	17 270	10 967	1 296	1 857	-	1 791	6 020	-
85年	25 884	14 788	1 506	1 305	-	9 443	2 534	-
男	13 250	8 199	580	385	-	5 502	1 732	-
女	12 634	6 589	926	920	-	3 941	802	-
86年	26 158	14 708	1 644	1 349	-	5 650	6 065	-
男	12 523	8 403	729	493	-	4 804	2 377	-
女	13 635	6 305	915	856	-	846	3 688	-
87年	19 329	8 478	1 366	1 033	373	3 362	2 344	-
男	9 130	5 090	629	290	146	2 464	1 561	-
女	10 199	3 388	737	743	227	898	783	-
88年	34 451	15 377	1 446	1 179	859	4 031	7 862	-
男	15 830	8 250	694	386	273	3 352	3 545	-
女	18 621	7 127	752	793	586	679	4 317	-
89年	26 592	11 339	1 181	1 231	-	3 928	4 999	-
男	12 758	7 770	514	555	-	2 734	3 967	-
女	13 834	3 569	667	676	-	1 194	1 032	-
90年	25 920	12 062	1 291	1 195	1 180	4 049	4 347	-
男	11 353	6 968	568	474	431	2 913	2 582	-
女	14 567	5 094	723	721	749	1 136	1 765	-
91年	26 715	9 776	652	675	505	3 696	4 248	-
男	10 402	6 739	309	329	174	2 314	3 613	-
女	16 313	3 037	343	346	331	1 382	635	-
92年	37 564	11 323	1 122	628	266	5 119	4 163	25
男	10 628	6 301	586	338	98	3 012	2 243	24
女	26 936	5 022	536	290	168	2 107	1 920	1
93年	39 633	12 960	1 289	675	412	4 812	5 750	22
男	15 519	9 263	588	335	181	3 297	4 840	22
女	24 114	3 697	701	340	231	1 515	910	-
94年	53 115	13 827	1 305	666	286	7 171	4 389	10
男	16 757	8 549	704	377	94	4 775	2 589	10
女	36 358	5 278	601	289	192	2 396	1 800	-
95年	43 085	11 425	1 598	769	528	7 518	1 007	5
男	17 114	7 438	791	447	189	5 050	956	5
女	25 971	3 987	807	322	339	2 468	51	-
96年	57 594	16 879	2 120	1 198	530	10 049	2 982	-
男	23 057	10 074	1 055	696	171	6 694	1 458	-
女	34 537	6 805	1 065	502	359	3 355	1 524	-
97年	54 423	17 838	2 500	1 628	581	10 418	2 698	13
男	23 369	11 294	1 141	802	146	6 626	2 566	13
女	31 054	6 544	1 359	826	435	3 792	132	-

Table 2 Candidates Qualifying in All Examinations, by Year

(II) 1993-2008

單位：人

銓定 考試	專門職業及技術人員				檢定考試			
	計	高等 考試	普通 考試	特種 考試	計	高等 檢定 考試	普通 檢定 考試	中醫師 檢定 考試
563	8 524	4 382	2 068	2 074	426	67	28	331
295	3 491	1 968	78	1 445	310	53	22	235
268	5 033	2 414	1 990	629	116	14	6	96
2 360	10 897	5 026	3 697	2 174	376	64	22	290
772	3 465	1 931	48	1 486	268	46	16	206
1 588	7 432	3 095	3 649	688	108	18	6	84
5	10 728	4 788	2 333	3 607	453	62	14	377
2	4 585	2 222	32	2 331	293	50	10	233
3	6 143	2 566	2 301	1 276	160	12	4	144
-	10 332	4 024	2 179	4 129	764	53	20	691
-	4 536	1 741	22	2 773	515	43	15	457
-	5 796	2 283	2 157	1 356	249	10	5	234
-	10 831	4 648	3 514	2 669	619	58	12	549
-	3 711	1 902	40	1 769	409	47	4	358
-	7 120	2 746	3 474	900	210	11	8	191
-	10 149	3 878	3 849	2 422	702	34	4	664
-	3 564	1 792	41	1 731	476	30	1	445
-	6 585	2 086	3 808	691	226	4	3	219
-	18 733	4 322	8 626	5 785	341	39	1	301
-	7 347	1 595	1 492	4 260	233	31	1	201
-	11 386	2 727	7 134	1 525	108	8	-	100
-	14 753	3 885	7 911	2 957	500	15	-	485
-	4 662	1 715	735	2 212	326	10	-	316
-	10 091	2 170	7 176	745	174	5	-	169
-	13 187	7 859	2 412	2 916	671	18	-	653
-	3 938	1 806	71	2 061	447	13	-	434
-	9 249	6 053	2 341	855	224	5	-	219
-	16 003	10 245	4 555	1 203	936	23	-	913
-	3 118	1 913	182	1 023	545	16	-	529
-	12 885	8 332	4 373	180	391	7	-	384
-	25 694	13 482	9 708	2 504	547	6	-	541
-	4 032	2 549	326	1 157	295	5	-	290
-	21 662	10 933	9 382	1 347	252	1	-	251
-	25 975	15 158	9 696	1 121	698	-	-	698
-	5 824	3 308	2 086	430	432	-	-	432
-	20 151	11 850	7 610	691	266	-	-	266
-	38 708	19 644	18 126	938	580	-	-	580
-	7 881	3 768	3 420	693	327	-	-	327
-	30 827	15 876	14 706	245	253	-	-	253
-	31 042	14 150	15 917	975	618	-	-	618
-	9 331	3 528	5 055	748	345	-	-	345
-	21 711	10 622	10 862	227	273	-	-	273
-	40 449	15 017	25 143	289	266	-	-	266
-	12 843	3 822	8 768	253	140	-	-	140
-	27 606	11 195	16 375	36	126	-	-	126
-	36 377	15 117	20 697	563	208	-	-	208
-	11 972	4 091	7 374	507	103	-	-	103
-	24 405	11 026	13 323	56	105	-	-	105

表3 各種考試類科數按年分

Table 3 Numbers of Categories in All Examinations, by Year

中華民國78年至97年 (1989 - 2008)

單位：個

年 別	總計	公 務 人 員				專 門 職 業 及 技 術 人 員		
		計	高等 考試	普通 考試	初等 考試	計	高等 考試	普通 考試
78年	197	160	99	61	-	37	33	4
79年	229	183	133	50	-	46	42	4
80年	186	140	96	44	-	46	42	4
81年	187	141	94	47	-	46	42	4
82年	194	148	97	51	-	46	42	4
83年	190	145	95	50	-	45	42	3
84年	155	107	70	37	-	48	44	4
85年	159	111	73	38	-	48	44	4
86年	171	120	80	40	-	51	46	5
87年	179	128	78	36	14	51	46	5
88年	200	148	88	47	13	52	46	6
89年	180	127	74	53	-	53	47	6
90年	213	159	92	53	14	54	49	5
91年	146	88	50	25	13	58	52	6
92年	167	107	68	28	11	60	53	7
93年	186	121	72	38	11	65	54	11
94年	229	134	80	45	9	95	69	26
95年	242	140	83	45	12	102	69	33
96年	261	152	92	49	11	109	73	36
97年	278	153	87	53	13	125	87	38

表4 各種檢覈報考人數按年分

Table 4 Candidates Registering for Qualification Screening Examinations, by Year

中華民國75至94年 (1986 - 2005)

單位：人

年 別	總計	國軍上校以 上軍官外職 停役轉任公 務人員檢覈	專門職業及技術人員			
			計	屬於 高等考試 之檢覈	屬於 普通考試 之檢覈	屬於 特種考試 之檢覈
75年	28 015	-	28 015	14 391	13 332	292
76年	32 535	-	32 535	18 579	13 680	276
77年	34 830	-	34 830	22 177	12 359	294
78年	33 358	80	33 278	21 367	11 082	829
79年	31 781	60	31 721	21 264	9 906	551
80年	35 079	70	35 009	23 983	10 469	557
81年	37 322	44	37 278	24 630	10 706	1 942
82年	43 690	47	43 643	25 292	14 714	3 637
83年	44 353	64	44 289	26 675	13 582	4 032
84年	50 920	83	50 837	29 476	17 668	3 693
85年	52 855	76	52 779	29 382	20 625	2 772
86年	54 431	51	54 380	31 682	20 046	2 652
87年	58 171	53	58 118	34 497	20 623	2 998
88年	54 392	78	54 314	31 349	20 518	2 447
89年	53 543	48	53 495	32 418	19 023	2 054
90年	28 170	47	28 123	18 395	8 256	1 472
91年	19 596	46	19 550	13 149	5 516	885
92年	9 908	19	9 889	7 035	2 499	355
93年	7 127	6	7 121	4 940	1 858	323
94年	6 210	8	6 202	4 359	1 372	471

說明：本項檢覈已於94年全部辦理完結，相關檢覈法規業經公告廢止。

表5 各種檢覈及格人數按年分

Table 5 Candidates Qualifying in Qualification Screening Examinations, by Year

(一)中華民國39年至73年 (1950 - 1984)

單位：人

年 別	總計	國軍上校以 上軍官外職 停役轉任公 務人員檢覈	專門職業及技術人員				公職 候選人 資格 檢覈
			計	屬於 高等考試 之檢覈	屬於 普通考試 之檢覈	屬於 特種考試 之檢覈	
39年	1 885	-	1 885	949	406	530	-
40年	2 314	-	2 314	1 217	519	578	-
41年	1 845	-	1 845	953	469	423	-
42年	1 197	-	1 193	500	245	448	4
43年	1 141	-	1 065	466	283	316	76
44年	704	-	598	265	96	237	106
45年	1 591	-	898	288	224	386	693
46年	806	-	703	265	222	216	103
47年	1 186	-	1 024	380	511	133	162
48年	1 242	-	733	298	216	219	509
49年	1 434	-	1 331	418	553	360	103
50年	1 594	-	1 439	415	564	460	155
51年	2 369	-	2 280	835	693	752	89
52年	2 467	-	1 893	613	537	743	574
53年	2 587	-	2 523	1 006	800	717	64
54年	2 168	-	2 146	977	536	633	22
55年	2 795	-	2 754	1 272	770	712	41
56年	12 322	-	2 845	1 484	662	699	9 477
57年	19 447	15	3 431	1 545	953	933	16 001
58年	5 331	24	4 632	1 871	1 570	1 191	675
59年	5 270	84	4 719	1 640	2 027	1 052	467
60年	5 906	69	4 892	1 755	1 889	1 248	945
61年	6 986	90	5 590	1 337	2 467	1 786	1 306
62年	15 515	86	7 610	2 585	2 305	2 720	7 819
63年	13 121	67	12 771	3 167	5 121	4 483	283
64年	12 817	45	12 465	2 187	3 316	6 962	307
65年	11 144	47	10 618	2 408	3 212	4 998	479
66年	11 893	52	8 548	1 659	2 454	4 435	3 293
67年	23 665	54	18 240	3 877	6 929	7 434	5 371
68年	13 979	67	13 730	3 919	4 841	4 970	182
69年	14 232	75	11 999	3 794	5 103	3 102	2 158
70年	17 597	74	11 692	3 587	5 483	2 622	5 831
71年	22 594	97	13 285	4 815	5 989	2 481	9 212
72年	15 294	96	14 147	4 551	6 087	3 509	1 051
73年	14 441	93	13 614	4 590	5 913	3 111	734

表5 各種檢覈及格人數按年分

Table 5 Candidates Qualifying in Qualification Screening Examinations, by Year

(二)中華民國74年至94年 (1985 - 2005)

單位：人

年 別	總 計	國軍上校以 上軍官外職 停役轉任公 務人員檢覈	專 門 職 業 及 技 術 人 員				公 職 候 選 人 資 格 檢 覈
			計	屬 於 高 等 考 試 之 檢 覈	屬 於 普 通 考 試 之 檢 覈	屬 於 特 種 考 試 之 檢 覈	
74年	21 312	73	16 126	5 451	8 241	2 434	5 113
75年	34 461	112	14 659	4 496	7 626	2 537	19 690
76年	16 961	91	16 216	6 093	8 117	2 006	654
77年	16 550	71	15 508	6 661	7 094	1 753	971
78年	20 061	70	15 695	7 324	6 757	1 614	4 296
79年	30 953	51	12 949	6 912	5 097	940	17 953
80年	15 808	49	13 984	6 735	6 213	1 036	1 775
81年	15 946	19	14 350	7 716	4 634	2 000	1 577
82年	21 116	24	16 784	7 028	8 053	1 703	4 308
83年	28 936	27	12 947	7 578	3 987	1 382	15 962
84年	17 871	27	17 755	10 293	5 745	1 717	89
85年	20 609	57	20 348	9 252	9 283	1 813	204
86年	20 216	38	19 263	9 472	8 248	1 543	915
87年	23 324	41	23 235	14 000	8 017	1 218	48
88年	22 970	72	22 839	12 310	9 122	1 407	59
89年	20 809	39	20 743	11 759	6 864	2 120	27
90年	7 705	35	7 670	5 146	2 296	228	-
男	2 448	35	2 413	2 141	130	142	-
女	5 257	-	5 257	3 005	2 166	86	-
91年	4 749	26	4 723	3 399	1 219	105	-
男	1 549	26	1 523	1 420	66	37	-
女	3 200	-	3 200	1 979	1 153	68	-
92年	2 576	11	2 565	1 895	642	28	-
男	1 034	11	1 023	991	25	7	-
女	1 542	-	1 542	904	617	21	-
93年	1 267	4	1 263	787	460	16	-
男	359	4	355	315	35	5	-
女	908	-	908	472	425	11	-
94年	770	5	765	522	215	28	-
男	273	4	269	229	27	13	-
女	497	1	496	293	188	15	-

說明：本項檢覈已於94年全部辦理完結，相關檢覈法規業經公告廢止。

表6 97年各種考試統計分析

考試名稱別	報考人員		
	人數	平均年齡 (歲)	專科以上 比率%
總計	592 832	29.82	85.76
男	249 956	31.49	85.19
女	342 876	28.61	86.18
公務人員	396 904	29.97	87.47
男	175 031	31.02	85.77
女	221 873	29.15	88.82
公務人員高普初考試	146 592	29.57	91.38
男	51 120	30.54	92.12
女	95 472	29.06	90.98
公務人員高等考試一級暨二級考試	1 609	31.88	100.00
男	1 040	32.50	100.00
女	569	30.73	100.00
公務人員高等考試三級考試	41 819	29.57	99.32
男	17 125	30.68	99.38
女	24 694	28.81	99.27
公務人員普通考試	49 827	28.73	89.69
男	18 111	29.63	90.06
女	31 716	28.21	89.49
公務人員初等考試	53 337	30.30	86.47
男	14 844	31.36	85.71
女	38 493	29.89	86.76
公務人員特種考試	239 214	29.71	86.79
男	113 165	30.32	86.20
女	126 049	29.17	87.32
地方政府公務人員考試	84 537	29.66	89.96
男	30 029	30.64	90.33
女	54 508	29.13	89.75
海岸巡防人員考試	1 005	33.05	95.72
男	857	33.58	94.98
女	148	29.96	100.00
關務人員考試	10 281	29.43	92.98
男	5 247	30.69	93.25
女	5 034	28.12	92.69

Table 6 Statistical Analysis of All Examinations, 2008

單位：人

到 考 人 員			錄 取 或 及 格 人 員			到 考 率	錄 取 或 及 格 率
人 數	平 均 年 齡 (歲)	專 科 以 上 比 率 %	人 數	平 均 年 齡 (歲)	專 科 以 上 比 率 %		
421 580	29.29	85.06	54 423	29.07	89.14	71.11	12.91
169 249	31.17	84.17	23 369	32.30	87.45	67.71	13.81
252 331	28.03	85.66	31 054	26.64	90.41	73.59	12.31
271 674	29.62	87.10	17 838	29.94	90.87	68.45	6.57
117 048	30.78	85.00	11 294	30.97	88.41	66.87	9.65
154 626	28.73	88.69	6 544	28.15	95.11	69.69	4.23
101 735	29.16	91.39	4 709	29.04	98.36	69.40	4.63
33 556	30.17	92.24	2 089	30.39	98.66	65.64	6.23
68 179	28.66	90.98	2 620	27.96	98.13	71.41	3.84
858	31.53	100.00	41	29.66	100.00	53.33	4.78
554	32.23	100.00	32	29.78	100.00	53.27	5.78
304	30.25	100.00	9	29.22	100.00	53.43	2.96
27 288	29.17	99.37	2 459	29.09	99.88	65.25	9.01
10 559	30.32	99.48	1 109	30.42	99.91	61.66	10.50
16 729	28.44	99.29	1 350	28.00	99.85	67.75	8.07
34 388	28.24	89.98	1 628	28.90	96.81	69.01	4.73
11 901	29.15	90.52	802	30.29	97.26	65.71	6.74
22 487	27.76	89.69	826	27.55	96.37	70.90	3.67
39 201	29.90	86.90	581	29.15	96.21	73.50	1.48
10 542	31.06	86.53	146	30.86	96.58	71.02	1.38
28 659	29.47	87.04	435	28.58	96.09	74.45	1.52
160 439	29.24	86.53	10 418	27.89	94.57	67.07	6.49
74 314	29.83	85.91	6 626	27.99	94.48	65.67	8.92
86 125	28.73	87.07	3 792	27.72	94.73	68.33	4.40
57 023	29.16	89.64	2 168	29.17	97.14	67.45	3.80
19 030	30.18	90.13	1 000	30.29	97.50	63.37	5.25
37 993	28.65	89.40	1 168	28.22	96.83	69.70	3.07
553	33.01	94.94	60	35.22	98.33	55.02	10.85
469	33.72	94.03	48	36.15	97.92	54.73	10.23
84	29.00	100.00	12	31.50	100.00	56.76	14.29
6 292	29.01	92.66	273	29.74	98.17	61.20	4.34
3 189	30.31	93.29	197	30.80	97.97	60.78	6.18
3 103	27.68	92.01	76	27.00	98.68	61.64	2.45

表6 97年各種考試統計分析（續一）

考試名稱別	報 考 人 員		
	人 數	平均年齡 (歲)	專科以上 比率%
警察人員考試	19 243	27.00	98.85
男	14 435	27.05	98.67
女	4 808	26.84	99.40
基層警察人員考試	8 374	25.35	71.22
男	5 687	25.78	69.14
女	2 687	24.43	75.62
軍法官考試	163	29.27	100.00
男	148	29.59	100.00
女	15	26.13	100.00
法務部調查局調查人員考試	3 001	26.06	100.00
男	1 434	26.87	100.00
女	1 567	25.31	100.00
外交領事人員考試	907	29.27	99.89
男	372	30.49	99.73
女	535	28.42	100.00
外交行政人員考試	209	29.66	89.95
男	53	31.79	88.68
女	156	28.94	90.38
國際新聞人員考試	148	30.93	100.00
男	44	33.32	100.00
女	104	29.92	100.00
國際經濟商務人員考試	368	30.78	100.00
男	137	32.07	100.00
女	231	30.02	100.00
第一次司法人員考試	6 591	31.78	99.27
男	3 430	33.17	99.10
女	3 161	30.27	99.46
第二次司法人員考試	37 573	30.34	84.76
男	18 183	31.31	83.09
女	19 390	29.43	86.31
民航人員考試	886	29.16	100.00
男	480	30.33	100.00
女	406	27.78	100.00

Table 6 Statistical Analysis of All Examinations, 2008 (Cont.1)

單位：人

到 考 人 員			錄 取 或 及 格 人 員			到 考 率	錄 取 或 及 格 率
人 數	平 均 年 齡 (歲)	專 科 以 上 比 率 %	人 數	平 均 年 齡 (歲)	專 科 以 上 比 率 %		
14 183	26.64	99.11	2 525	24.48	99.52	73.70	17.80
10 606	26.64	98.93	1 840	24.10	99.51	73.47	17.35
3 577	26.62	99.64	685	25.49	99.56	74.40	19.15
6 618	25.26	71.79	1 455	25.19	87.01	79.03	21.99
4 556	25.69	70.43	1 239	25.34	88.62	80.11	27.19
2 062	24.30	74.78	216	24.38	77.78	76.74	10.48
137	28.87	100.00	35	27.14	100.00	84.05	25.55
123	29.27	100.00	32	27.31	100.00	83.11	26.02
14	25.36	100.00	3	25.33	100.00	93.33	21.43
1 778	25.92	100.00	97	26.12	100.00	59.25	5.46
825	26.83	100.00	50	26.76	100.00	57.53	6.06
953	25.13	100.00	47	25.45	100.00	60.82	4.93
503	28.64	100.00	30	27.73	100.00	55.46	5.96
200	29.73	100.00	11	28.91	100.00	53.76	5.50
303	27.92	100.00	19	27.05	100.00	56.64	6.27
78	29.45	89.74	5	28.60	100.00	37.32	6.41
16	30.94	87.50	2	29.50	100.00	30.19	12.50
62	29.06	90.32	3	28.00	100.00	39.74	4.84
76	30.84	100.00	6	30.00	100.00	51.35	7.89
26	32.58	100.00	2	34.50	100.00	59.09	7.69
50	29.94	100.00	4	27.75	100.00	48.08	8.00
182	30.73	100.00	18	30.11	100.00	49.46	9.89
63	31.57	100.00	7	30.29	100.00	45.99	11.11
119	30.28	100.00	11	30.00	100.00	51.52	9.24
3 271	31.13	99.24	191	30.04	99.48	49.63	5.84
1 617	32.44	98.89	100	30.85	99.00	47.14	6.18
1 654	29.85	99.58	91	29.14	100.00	52.33	5.50
26 182	29.87	85.09	1 571	28.53	92.43	69.68	6.00
12 210	30.85	83.42	750	29.40	90.27	67.15	6.14
13 972	29.02	86.54	821	27.73	94.40	72.06	5.88
478	29.08	100.00	50	30.88	100.00	53.95	10.46
250	30.40	100.00	26	33.19	100.00	52.08	10.40
228	27.62	100.00	24	28.38	100.00	56.16	10.53

表6 97年各種考試統計分析（續二）

考試名稱別	報考人員		
	人數	平均年齡 (歲)	專科以上 比率%
交通事業鐵路人員考試	21 059	30.56	79.47
男	14 154	31.09	77.77
女	6 905	29.48	82.94
交通事業公路人員考試	34 267	30.59	81.22
男	13 340	31.53	80.15
女	20 927	30.00	81.89
國防部文職人員考試	297	32.77	100.00
男	192	33.61	100.00
女	105	31.24	100.00
國家安全局國家安全情報人員考試	670	28.41	99.85
男	420	29.11	99.76
女	250	27.23	100.00
原住民族考試	4 687	29.81	64.60
男	1 780	30.12	63.65
女	2 907	29.63	65.19
身心障礙人員考試	4 948	33.39	69.62
男	2 743	33.49	70.11
女	2 205	33.27	69.02
升等、升資考試	11 055	40.87	50.54
男	10 703	40.69	50.92
女	352	46.19	38.92
警察人員升官等考試	6 656	37.00	61.04
男	6 615	36.98	60.88
女	41	39.44	87.80
交通事業鐵路人員考試	4 399	46.72	34.64
男	4 088	46.70	34.81
女	311	47.08	32.48
軍人轉任公職考試	43	48.65	100.00
男	43	48.65	100.00
國軍上校以上軍官轉任公務人員考試	43	48.65	100.00
男	43	48.65	100.00

Table 6 Statistical Analysis of All Examinations, 2008 (Cont.2)

單位：人

到 考 人 員			錄 取 或 及 格 人 員			到 考 率	錄 取 或 及 格 率
人 數	平 均 年 齡 (歲)	專 科 以 上 比 率 %	人 數	平 均 年 齡 (歲)	專 科 以 上 比 率 %		
13 979	30.31	78.75	979	31.98	91.93	66.38	7.00
9 430	30.86	76.90	804	32.26	90.92	66.62	8.53
4 549	29.17	82.59	175	30.66	96.57	65.88	3.85
21 885	30.18	81.29	353	30.37	95.18	63.87	1.61
8 234	31.24	80.02	183	31.94	96.17	61.72	2.22
13 651	29.54	82.05	170	28.67	94.12	65.23	1.25
144	32.37	100.00	23	30.83	100.00	48.48	15.97
88	33.34	100.00	17	30.53	100.00	45.83	19.32
56	30.84	100.00	6	31.67	100.00	53.33	10.71
306	27.92	100.00	20	27.75	100.00	45.67	6.54
194	28.94	100.00	15	28.40	100.00	46.19	7.73
112	26.17	100.00	5	25.80	100.00	44.80	4.46
3 002	29.39	64.36	171	29.48	84.80	64.05	5.70
1 120	29.73	63.21	74	30.73	90.54	62.92	6.61
1 882	29.18	65.04	97	28.53	80.41	64.74	5.15
3 769	32.88	69.46	388	33.63	85.82	76.17	10.29
2 068	32.99	70.31	229	33.97	89.08	75.39	11.07
1 701	32.75	68.43	159	33.15	81.13	77.14	9.35
9 471	40.91	50.52	2 698	39.32	63.45	85.67	28.49
9 149	40.73	50.99	2 566	39.05	64.34	85.48	28.05
322	46.21	37.27	132	44.45	46.21	91.48	40.99
5 486	36.81	61.87	1 439	35.41	74.91	82.42	26.23
5 456	36.80	61.75	1 425	35.39	74.88	82.48	26.12
30	39.60	83.33	14	37.86	78.57	73.17	46.67
3 985	46.55	34.91	1 259	43.78	50.36	90.59	31.59
3 693	46.53	35.09	1 141	43.63	51.18	90.34	30.90
292	46.89	32.53	118	45.23	42.37	93.89	40.41
29	49.03	100.00	13	49.08	100.00	67.44	44.83
29	49.03	100.00	13	49.08	100.00	67.44	44.83
29	49.03	100.00	13	49.08	100.00	67.44	44.83
29	49.03	100.00	13	49.08	100.00	67.44	44.83

表6 97年各種考試統計分析 (續三)

考試名稱別	報 考 人 員		
	人 數	平均年齡 (歲)	專科以上 比率%
專門職業及技術人員	194 660	29.46	82.28
男	74 220	32.51	83.82
女	120 440	27.58	81.33
專門職業及技術人員高等考試	84 274	28.03	99.67
男	31 808	30.64	99.72
女	52 466	26.45	99.63
第一次醫事人員、中醫師、心理師、呼吸治療師、營養師、獸醫人員、消防設備師考試	19 948	27.57	99.57
男	5 000	30.00	99.68
女	14 948	26.75	99.54
第二次醫事人員、中醫師、心理師、呼吸治療師、營養師、獸醫人員、消防設備師考試	31 586	25.52	99.70
男	7 978	27.69	99.76
女	23 608	24.79	99.68
律師、民間之公證人、會計師、社會工作師、不動產估價師、專利師考試	21 835	30.53	99.53
男	10 155	32.28	99.47
女	11 680	29.01	99.59
建築師、技師考試	10 905	31.14	100.00
男	8 675	31.80	100.00
女	2 230	28.54	100.00
專門職業及技術人員普通考試	105 579	30.37	68.11
男	38 804	33.92	70.33
女	66 775	28.31	66.83
第一次醫事人員、獸醫人員、消防設備士、不動產經紀人考試	16 353	29.56	68.67
男	6 834	33.42	75.24
女	9 519	26.79	63.96
第二次醫事人員、獸醫人員、消防設備士、不動產經紀人考試	22 858	27.79	77.70
男	7 820	32.91	77.35
女	15 038	25.13	77.88
導遊、領隊人員考試	48 208	31.10	58.44
男	18 736	34.44	62.51
女	29 472	28.97	55.85

Table 6 Statistical Analysis of All Examinations, 2008 (Cont.3)

單位：人

到 考 人 員			錄 取 或 及 格 人 員			到 考 率	錄 取 或 及 格 率
人 數	平 均 年 齡 (歲)	專 科 以 上 比 率 %	人 數	平 均 年 齡 (歲)	專 科 以 上 比 率 %		
148 996	28.65	81.36	36 377	28.60	88.32	76.54	24.41
51 727	31.98	82.32	11 972	33.50	86.57	69.69	23.14
97 269	26.88	80.86	24 405	26.20	89.18	80.76	25.09
64 472	27.22	99.67	15 117	25.39	99.80	76.50	23.45
21 558	29.83	99.74	4 091	27.88	100.00	67.78	18.98
42 914	25.91	99.64	11 026	24.47	99.73	81.79	25.69
17 099	27.10	99.60	2 664	27.03	99.25	85.72	15.58
4 017	29.15	99.83	589	29.16	100.00	80.34	14.66
13 082	26.47	99.53	2 075	26.42	99.04	87.52	15.86
28 560	25.09	99.74	9 956	23.89	99.90	90.42	34.86
6 821	26.83	99.87	2 275	25.90	100.00	85.50	33.35
21 739	24.55	99.70	7 681	23.29	99.87	92.08	35.33
12 812	30.38	99.47	1 753	28.74	100.00	58.68	13.68
5 953	32.27	99.31	616	29.42	100.00	58.62	10.35
6 859	28.74	99.61	1 137	28.37	100.00	58.72	16.58
6 001	30.98	100.00	744	31.80	100.00	55.03	12.40
4 767	31.63	100.00	611	32.46	100.00	54.95	12.82
1 234	28.44	100.00	133	28.80	100.00	55.34	10.78
80 546	29.55	66.34	20 697	30.99	79.77	76.29	25.70
27 181	33.59	67.76	7 374	37.05	78.59	70.05	27.13
53 365	27.50	65.62	13 323	27.63	80.42	79.92	24.97
11 570	28.06	67.61	1 670	26.81	82.99	70.75	14.43
4 016	32.55	74.35	542	31.17	87.82	58.76	13.50
7 554	25.67	64.02	1 128	24.72	80.67	79.36	14.93
16 779	25.84	78.93	5 742	24.01	93.92	73.41	34.22
4 306	31.70	76.57	1 041	31.35	86.74	55.06	24.18
12 473	23.82	79.75	4 701	22.38	95.51	82.94	37.69
41 166	30.82	57.17	10 956	34.99	69.98	85.39	26.61
15 869	34.36	61.60	5 309	39.15	75.23	84.70	33.46
25 297	28.61	54.39	5 647	31.08	65.04	85.83	22.32

表6 97年各種考試統計分析 (續完)

考試名稱別	報考人員		
	人數	平均年齡 (歲)	專科以上 比率%
專責報關人員、保險從業人員考試	2 141	35.04	84.68
男	1 079	36.92	86.10
女	1 062	33.12	83.24
記帳士考試	11 656	31.20	82.48
男	1 934	30.75	80.92
女	9 722	31.29	82.79
地政士考試	4 363	34.50	76.25
男	2 401	35.81	78.84
女	1 962	32.89	73.09
專門職業及技術人員特種考試	4 807	34.35	88.43
男	3 608	33.73	88.75
女	1 199	36.21	87.49
第一次航海人員考試	457	26.95	96.50
男	415	27.24	96.39
女	42	24.07	97.62
第二次航海人員考試	517	26.56	95.55
男	476	26.87	95.38
女	41	23.00	97.56
第三次航海人員考試	522	25.59	93.10
男	476	25.89	92.44
女	46	22.50	100.00
第四次航海人員考試	598	26.06	94.65
男	552	26.32	94.20
女	46	22.93	100.00
驗船師考試	5	37.00	100.00
男	5	37.00	100.00
中醫師考試	2 708	40.59	83.42
男	1 684	41.89	82.13
女	1 024	38.45	85.55
檢定考試	1 268	38.45	84.38
男	705	39.44	84.68
女	563	37.20	84.01
中醫師考試	1 268	38.45	84.38
男	705	39.44	84.68
女	563	37.20	84.01

Table 6 Statistical Analysis of All Examinations, 2008 (Cont.End)

單位：人

到 考 人 員			錄 取 或 及 格 人 員			到 考 率	錄 取 或 及 格 率
人 數	平 均 年 齡 (歲)	專 科 以 上 比 率 %	人 數	平 均 年 齡 (歲)	專 科 以 上 比 率 %		
1 115	35.43	84.66	139	36.86	92.81	52.08	12.47
555	37.30	85.59	74	37.77	90.54	51.44	13.33
560	33.58	83.75	65	35.82	95.38	52.73	11.61
7 588	30.94	80.98	2 069	32.05	88.30	65.10	27.27
1 203	30.11	78.39	339	31.50	86.73	62.20	28.18
6 385	31.10	81.47	1 730	32.16	88.61	65.68	27.09
2 328	33.92	74.96	121	32.24	88.43	53.36	5.20
1 232	35.42	76.38	69	34.06	88.41	51.31	5.60
1 096	32.22	73.36	52	29.83	88.46	55.86	4.74
3 978	33.50	88.81	563	26.94	94.67	82.75	14.15
2 988	32.81	89.09	507	27.16	94.28	82.82	16.97
990	35.59	87.98	56	25.00	98.21	82.57	5.66
416	26.72	96.39	129	26.83	97.67	91.03	31.01
376	27.03	96.28	113	27.14	97.35	90.60	30.05
40	23.85	97.50	16	24.63	100.00	95.24	40.00
456	26.35	95.61	186	27.48	96.24	88.20	40.79
418	26.67	95.45	169	27.93	96.45	87.82	40.43
38	22.82	97.37	17	22.94	94.12	92.68	44.74
474	25.40	92.62	93	26.18	91.40	90.80	19.62
429	25.70	91.84	85	26.47	90.59	90.13	19.81
45	22.51	100.00	8	23.13	100.00	97.83	17.78
525	25.56	94.48	138	26.05	92.03	87.79	26.29
484	25.79	94.01	132	26.21	91.67	87.68	27.27
41	22.78	100.00	6	22.50	100.00	89.13	14.63
5	37.00	100.00	2	42.50	100.00	100.00	40.00
5	37.00	100.00	2	42.50	100.00	100.00	40.00
2 102	40.20	83.54	15	32.20	93.33	77.62	0.71
1 276	41.56	82.05	6	31.17	83.33	75.77	0.47
826	38.10	85.84	9	32.89	100.00	80.66	1.09
910	38.27	82.97	208	36.54	84.13	71.77	22.86
474	39.38	83.54	103	37.65	84.47	67.23	21.73
436	37.06	82.34	105	35.45	83.81	77.44	24.08
910	38.27	82.97	208	36.54	84.13	71.77	22.86
474	39.38	83.54	103	37.65	84.47	67.23	21.73
436	37.06	82.34	105	35.45	83.81	77.44	24.08

二、公務人員考試

2. Civil Service Examinations

(一)公務人員高等考試

(1) Civil Service Senior Examinations

表7 公務人員高等考試報考人數暨錄取或及格率按年分

Table 7 Civil Service Senior Examinations - Registrations & Qualification Rates, by Year

(一)中華民國67年至84年 (1978-1995)

單位：人

年 別	報考人數			到考人數	錄取或及格人數			到考率 %	錄取或 及格率%
	總計	男	女		總計	男	女		
67年	17 242	14 792	2 450	11 496	778	584	194	66.67	6.77
68年	18 979	15 727	3 252	13 233	1 083	822	261	69.72	8.18
69年	20 721	16 254	4 467	14 336	1 705	1 249	456	69.19	11.89
70年	25 583	19 525	6 058	18 285	1 169	785	384	71.47	6.39
71年	20 162	14 089	6 073	14 888	777	502	275	73.84	5.22
72年	20 789	14 427	6 362	14 788	991	688	303	71.13	6.70
73年	21 557	14 544	7 013	15 195	730	417	313	70.49	4.80
74年	20 998	13 700	7 298	15 943	1 093	720	373	75.93	6.86
75年	19 150	12 162	6 988	14 532	1 030	643	387	75.89	7.09
76年	19 653	12 424	7 229	15 222	1 243	850	393	77.45	8.17
77年	20 064	12 377	7 687	15 071	1 677	1 043	634	75.11	11.13
78年	24 118	15 081	9 037	16 679	2 979	1 683	1 296	69.16	17.86
79年	31 669	17 960	13 709	22 649	3 345	1 863	1 482	71.52	14.77
80年	37 709	21 507	16 202	28 324	3 330	1 951	1 379	75.11	11.76
81年	62 640	30 698	31 942	46 825	6 995	2 887	4 108	74.75	14.94
82年	70 787	33 596	37 191	52 373	4 972	2 108	2 864	73.99	9.49
83年	75 864	38 482	37 382	56 618	3 833	1 977	1 856	74.63	6.77
84年	71 294	34 584	36 710	51 745	2 730	1 434	1 296	72.58	5.28

說明：79年至84年係含一、二級考試資料。

表7 公務人員高等考試報考人數暨錄取或及格率按年分

(二)中華民國85年至94年

(1)一級考試

年 別	報考					到考				
	總計	男性		女性		總計	男性		女性	
		人數	%	人數	%		人數	%	人數	%
85年	103	85	82.52	18	17.48	83
86年	17	15	88.24	2	11.76	13
87年	10	9	90.00	1	10.00	3
88年	20	17	85.00	3	15.00	16
89年	-	-	-	-	-	-	-	-	-	-
90年	4	4	100.00	-	-	4
91年	9	9	100.00	-	-	7
92年	19	18	94.74	1	5.26	13
93年	4	4	100.00	-	-	1
94年	-	-	-	-	-	-	-	-	-	-

(2)二級考試

年 別	報考					到考				
	總計	男性		女性		總計	男性		女性	
		人數	%	人數	%		人數	%	人數	%
85年	1 791	1 302	72.70	489	27.30	1 153
86年	1 014	764	75.35	250	24.65	606
87年	985	738	74.92	247	25.08	519
88年	295	153	51.86	142	48.14	127
89年	-	-	-	-	-	-
90年	1 339	982	73.34	357	26.66	588
91年	1 243	790	63.56	453	36.44	550
92年	1 323	908	68.63	415	31.37	701
93年	1 013	569	56.17	444	43.83	485
94年	724	449	62.02	275	37.98	343	227	66.18	116	33.82

說明：1. 自85年起高等考試分一、二、三級考試，89年未舉辦一、二級考試。

2. 一級考試 87、88與93年均無人及格，94年則無人報考。

Table 7 Civil Service Senior Examinations - Registrations & Qualification Rates, by Year

(II) 1996-2005

(1) Level 1 Examination

單位：人

總計	錄取或及格				到考率%			錄取或及格率%		
	男性		女性		總到考率	男性	女性	總錄取或及格率	男性	女性
	人數	%	人數	%						
9	7	77.78	2	22.22	80.58	10.84
1	1	100.00	-	-	76.47	7.69
-	-	-	-	-	30.00	-
-	-	-	-	-	80.00	-
-	-	-	-	-	-	-	-	-	-	-
1	1	100.00	-	-	100.00	25.00
2	2	100.00	-	-	77.78	28.57
5	4	80.00	1	20.00	68.42	38.46
-	-	-	-	-	25.00	-
-	-	-	-	-	-	-	-	-	-	-

(2) Level 2 Examination

單位：人

總計	錄取或及格				到考率%			錄取或及格率%		
	男性		女性		總到考率	男性	女性	總錄取或及格率	男性	女性
	人數	%	人數	%						
54	26	48.15	28	51.85	64.38	4.68
20	18	90.00	2	10.00	59.76	3.30
19	17	89.47	2	10.53	52.69	3.66
10	6	60.00	4	40.00	43.05	7.87
-	-	-	-	-	-	-	-	-	-	-
21	13	61.90	8	38.10	43.91	3.57
22	14	63.64	8	36.36	44.25	4.00
35	24	68.57	11	31.43	52.99	4.99
18	11	61.11	7	38.89	47.88	3.71
36	30	83.33	6	16.67	47.38	50.56	42.18	10.50	13.22	5.17

表7 公務人員高等考試報考人數暨錄取或及格率按年分

(二)中華民國85年至94年

(3)三級考試第一試

年 別	報考					到考				
	總計	男性		女性		總計	男性		女性	
		人數	%	人數	%		人數	%	人數	%
85年	61 274	31 985	52.20	29 289	47.80	43 827
86年	58 590	28 339	48.37	30 251	51.63	39 267
87年	45 441	22 121	48.68	23 320	51.32	34 220
88年	41 801	19 713	47.16	22 088	52.84	31 474
89年	38 312	17 972	46.91	20 340	53.09	29 351
90年	40 641	18 938	46.60	21 703	53.40	31 048
91年	35 295	16 181	45.85	19 114	54.15	26 757
92年	30 618	13 493	44.07	17 125	55.93	24 254
93年	33 115	14 426	43.56	18 689	56.44	25 993
94年	37 326	16 220	43.45	21 106	56.55	29 546	12 687	42.94	16 859	57.06

(4)三級考試第二試

年 別	報考					到考				
	總計	男性		女性		總計	男性		女性	
		人數	%	人數	%		人數	%	人數	%
87年	17 733	8 632	48.68	9 101	51.32	14 493
88年	16 537	8 144	49.25	8 393	50.75	13 252
89年	14 848	6 965	46.91	7 883	53.09	11 900
90年	15 730	7 635	48.54	8 095	51.46	12 758
91年	13 476	6 291	46.68	7 185	53.32	10 447
92年	12 222	5 759	47.12	6 463	52.88	9 769
93年	13 145	6 101	46.41	7 044	53.59	10 402
94年	14 902	6 879	46.16	8 023	53.84	11 428	5 102	44.64	6 326	55.36

說明：自85年起高等考試分一、二、三級考試；87年至94年三級考試採分試制度。

Table 7 Civil Service Senior Examinations - Registrations & Qualification Rates, by Year
(II) 1996-2005

(3)Level 3 Examination, Exam No. 1

單位：人

總計	錄取或及格				到考率%			錄取或及格率%		
	男性		女性		總到考率	男性	女性	總錄取或及格率	男性	女性
	人數	%	人數	%						
1 443	547	37.91	896	62.09	71.53	3.29
1 623	710	43.75	913	56.25	67.02	4.13
17 733	8 632	48.68	9 101	51.32	75.31	51.82
16 537	8 144	49.25	8 393	50.75	75.29	52.54
14 848	6 965	46.91	7 883	53.09	76.61	50.59
15 730	7 635	48.54	8 095	51.46	76.40	50.66
13 476	6 291	46.68	7 185	53.32	75.81	50.36
12 222	5 759	47.12	6 463	52.88	79.21	50.39
13 145	6 101	46.41	7 044	53.59	78.49	50.57
14 902	6 879	46.16	8 023	53.84	79.16	78.22	79.88	50.44	54.22	47.59

(4)Level 3 Examination, Exam No. 2

單位：人

總計	錄取或及格				到考率%			錄取或及格率%		
	男性		女性		總到考率	男性	女性	總錄取或及格率	男性	女性
	人數	%	人數	%						
1 347	612	45.43	735	54.57	81.73	9.29
1 436	688	47.91	748	52.09	80.14	10.84
1 181	514	43.52	667	56.48	80.15	9.92
1 269	554	43.66	715	56.34	81.11	9.95
628	293	46.66	335	53.34	77.52	6.01
1 082	558	51.57	524	48.43	79.93	11.08
1 271	577	45.40	694	54.60	79.13	12.22
1 269	674	53.11	595	46.89	76.69	74.17	78.85	11.10	13.21	9.41

表7 公務人員高等考試報考人數暨錄取或及格率按年分

(三)中華民國95年至97年

(1)一級考試

年 別	報考					到考				
	總計	男性		女性		總計	男性		女性	
		人數	%	人數	%		人數	%	人數	%
95年	6	5	83.33	1	16.67	4	3	75.00	1	25.00
96年	18	14	77.78	4	22.22	12	10	83.33	2	16.67
97年	27	23	85.19	4	14.81	19	17	89.47	2	10.53

(2)二級考試

年 別	報考					到考				
	總計	男性		女性		總計	男性		女性	
		人數	%	人數	%		人數	%	人數	%
95年	1 123	789	70.26	334	29.74	533	356	66.79	177	33.21
96年	1 965	1 098	55.88	867	44.12	1 010	549	54.36	461	45.64
97年	1 582	1 017	64.29	565	35.71	839	537	64.00	302	36.00

(3)三級考試

年 別	報考					到考				
	總計	男性		女性		總計	男性		女性	
		人數	%	人數	%		人數	%	人數	%
95年	33 575	14 010	41.73	19 565	58.27	19 804	7 832	39.55	11 972	60.45
96年	37 833	15 986	42.25	21 847	57.75	24 221	9 742	40.22	14 479	59.78
97年	41 819	17 125	40.95	24 694	59.05	27 288	10 559	38.69	16 729	61.31

說明：95年起三級考試改採不分試制度。

Table 7 Civil Service Senior Examinations - Registrations & Qualification Rates, by Year
(III) 2006-2008

(1)Level 1 Examination

單位：人

總計	錄取或及格				到考率%			錄取或及格率%		
	男性		女性		總到考率	男性	女性	總錄取或及格率	男性	女性
	人數	%	人數	%						
-	-	-	-	-	66.67	60.00	100.00	-	-	-
2	1	50.00	1	50.00	66.67	71.43	50.00	16.67	10.00	50.00
1	1	100.00	-	-	70.37	73.91	50.00	5.26	5.88	-

(2)Level 2 Examination

單位：人

總計	錄取或及格				到考率%			錄取或及格率%		
	男性		女性		總到考率	男性	女性	總錄取或及格率	男性	女性
	人數	%	人數	%						
33	23	69.70	10	30.30	47.46	45.12	52.99	6.19	6.46	5.65
56	38	67.86	18	32.14	51.40	50.00	53.17	5.54	6.92	3.90
40	31	77.50	9	22.50	53.03	52.80	53.45	4.77	5.77	2.98

(3)Level 3 Examination

單位：人

總計	錄取或及格				到考率%			錄取或及格率%		
	男性		女性		總到考率	男性	女性	總錄取或及格率	男性	女性
	人數	%	人數	%						
1 565	768	49.07	797	50.93	58.98	55.90	61.19	7.90	9.81	6.66
2 062	1 016	49.27	1 046	50.73	64.02	60.94	66.27	8.51	10.43	7.22
2 459	1 109	45.10	1 350	54.90	65.25	61.66	67.75	9.01	10.50	8.07

表8 近5年公務人員高等考試報考人數暨錄取或及格率按類科分

中華民國93年至97年

(一)一級考試

類 科 別	93年				94年			
	報考 人數	到考 人數	錄取或 及格人數	錄取或 及格率%	報考 人數	到考 人數	錄取或 及格人數	錄取或 及格率%
總 計	4	1	-	-	-	-	-	-
行政人員	-	-	-	-	-	-	-	-
人事行政	-	-	-	-	-	-	-	-
國際經貿法律	-	-	-	-	-	-	-	-
技術人員	4	1	-	-	-	-	-	-
水產技術	4	1	-	-	-	-	-	-
環境工程	-	-	-	-	-	-	-	-

(二)二級考試

類 科 別	93年				94年			
	報考 人數	到考 人數	錄取或 及格人數	錄取或 及格率%	報考 人數	到考 人數	錄取或 及格人數	錄取或 及格率%
總 計	1 013	485	18	3.71	724	343	36	10.50
行政人員	669	309	10	3.24	437	191	10	5.24
一般行政	-	-	-	-	-	-	-	-
人事行政	170	61	2	3.28	213	87	7	8.05
國際經貿法律	-	-	-	-	-	-	-	-
教育行政	138	70	2	2.86	114	39	1	2.56
史料編纂	49	23	1	4.35	42	27	1	3.70
博物館管理	-	-	-	-	-	-	-	-
圖書資訊管理	67	36	2	5.56	-	-	-	-
博物管理	-	-	-	-	68	38	1	2.63
財稅行政	106	41	1	2.44	-	-	-	-
金融保險	-	-	-	-	-	-	-	-

**Table 8 Civil Service Senior Examinations - Registrations & Qualification Rates,
by Category, last 5 years
2004 - 2008**

(I)Level 1 Examination

單位：人

95年				96年				97年			
報考 人數	到考 人數	錄取或 及格人數	錄取或 及格率%	報考 人數	到考 人數	錄取或 及格人數	錄取或 及格率%	報考 人數	到考 人數	錄取或 及格人數	錄取或 及格率%
6	4	-	-	18	12	2	16.67	27	19	1	5.26
6	4	-	-	-	-	-	-	5	5	-	-
6	4	-	-	-	-	-	-	-	-	-	-
-	-	-	-	-	-	-	-	5	5	-	-
-	-	-	-	18	12	2	16.67	22	14	1	7.14
-	-	-	-	18	12	2	16.67	-	-	-	-
-	-	-	-	-	-	-	-	22	14	1	7.14

(II)Level 2 Examination

單位：人

95年				96年				97年			
報考 人數	到考 人數	錄取或 及格人數	錄取或 及格率%	報考 人數	到考 人數	錄取或 及格人數	錄取或 及格率%	報考 人數	到考 人數	錄取或 及格人數	錄取或 及格率%
1 123	533	33	6.19	1 965	1 010	56	5.54	1 582	839	40	4.77
436	187	9	4.81	1 169	566	25	4.42	467	215	5	2.33
-	-	-	-	116	55	1	1.82	-	-	-	-
355	147	7	4.76	277	147	5	3.40	381	172	5	2.91
-	-	-	-	142	68	5	7.35	-	-	-	-
-	-	-	-	228	104	2	1.92	-	-	-	-
-	-	-	-	53	27	1	3.70	86	43	-	-
81	40	2	5.00	23	14	1	7.14	-	-	-	-
-	-	-	-	-	-	-	-	-	-	-	-
-	-	-	-	-	-	-	-	-	-	-	-
-	-	-	-	-	-	-	-	-	-	-	-
-	-	-	-	209	90	9	10.00	-	-	-	-

表8 近5年公務人員高等考試報考人數暨錄取或及格率按類科分

中華民國93年至97年

(二)二級考試(續)

類 科 別	93年				94年			
	報考 人數	到考 人數	錄取或 及格人數	錄取或 及格率%	報考 人數	到考 人數	錄取或 及格人數	錄取或 及格率%
衛生行政	139	78	2	2.56	-	-	-	-
環保行政	-	-	-	-	-	-	-	-
技術人員	344	176	8	4.55	287	152	26	17.11
土木工程	117	50	1	2.00	-	-	-	-
化學工程	-	-	-	-	-	-	-	-
植物病蟲害	-	-	-	-	21	10	1	10.00
園藝	95	55	2	3.64	-	-	-	-
農業化學	-	-	-	-	-	-	-	-
食品	71	39	1	2.56	-	-	-	-
農業技術	-	-	-	-	-	-	-	-
水產技術	-	-	-	-	-	-	-	-
建築工程	-	-	-	-	-	-	-	-
機械工程	-	-	-	-	-	-	-	-
電力工程	-	-	-	-	-	-	-	-
光電工程	61	32	4	12.50	46	27	4	14.81
電子工程	-	-	-	-	64	38	14	36.84
資訊	-	-	-	-	123	57	5	8.77
資訊處理	-	-	-	-	-	-	-	-
輻射安全	-	-	-	-	-	-	-	-
衛生技術	-	-	-	-	-	-	-	-
地質	-	-	-	-	-	-	-	-
測量	-	-	-	-	33	20	2	10.00
測量製圖	-	-	-	-	-	-	-	-
醫學工程	-	-	-	-	-	-	-	-
植物病蟲害防治	-	-	-	-	-	-	-	-
生物多樣性	-	-	-	-	-	-	-	-

**Table 8 Civil Service Senior Examinations - Registrations & Qualification Rates,
by Category, last 5 years
2004 - 2008**

(II)Level 2 Examination (Cont.)

單位：人

95年				96年				97年			
報考 人數	到考 人數	錄取或 及格人數	錄取或 及格率%	報考 人數	到考 人數	錄取或 及格人數	錄取或 及格率%	報考 人數	到考 人數	錄取或 及格人數	錄取或 及格率%
-	-	-	-	-	-	-	-	-	-	-	-
-	-	-	-	121	61	1	1.64	-	-	-	-
687	346	24	6.94	796	444	31	6.98	1 115	624	35	5.61
129	49	2	4.08	149	66	4	6.06	94	38	1	2.63
41	19	2	10.53	-	-	-	-	39	14	2	14.29
-	-	-	-	-	-	-	-	-	-	-	-
37	21	2	9.52	77	43	4	9.30	65	48	2	4.17
15	8	2	25.00	-	-	-	-	27	16	1	6.25
-	-	-	-	-	-	-	-	-	-	-	-
59	27	3	11.11	100	61	7	11.48	99	71	3	4.23
-	-	-	-	45	23	1	4.35	-	-	-	-
86	57	1	1.75	-	-	-	-	-	-	-	-
-	-	-	-	43	23	1	4.35	52	33	2	6.06
34	20	3	15.00	-	-	-	-	40	20	3	15.00
66	30	3	10.00	71	35	5	14.29	60	28	3	10.71
-	-	-	-	-	-	-	-	101	63	6	9.52
-	-	-	-	-	-	-	-	-	-	-	-
182	96	3	3.13	-	-	-	-	298	164	8	4.88
-	-	-	-	-	-	-	-	39	25	1	4.00
-	-	-	-	-	-	-	-	142	67	1	1.49
-	-	-	-	26	20	1	5.00	-	-	-	-
-	-	-	-	-	-	-	-	-	-	-	-
38	19	3	15.79	23	11	1	9.09	-	-	-	-
-	-	-	-	26	18	2	11.11	-	-	-	-
-	-	-	-	48	30	2	6.67	59	37	2	5.41
-	-	-	-	188	114	3	2.63	-	-	-	-

表8 近5年公務人員高等考試報考人數暨錄取或及格率按類科分

中華民國93年至97年

(三)三級考試

類 科 別	93年				94年			
	報考 人數	到考 人數	錄取或 及格人數	* 錄取或 及格率% (二試/一試)	報考 人數	到考 人數	錄取或 及格人數	* 錄取或 及格率% (二試/一試)
總 計	33 115	25 993	1 271	4.89	37 326	29 546	1 269	4.30
行政人員	24 121	18 934	845	4.46	27 294	21 537	754	3.50
一般行政	2 371	1 892	47	2.48	2 327	1 890	38	2.01
一般民政	1 167	899	28	3.11	1 233	961	27	2.81
宗教行政	-	-	-	-	-	-	-	-
僑務行政	-	-	-	-	29	19	1	5.26
社會行政	1 693	1 301	45	3.46	1 815	1 406	58	4.13
勞工行政	160	126	7	5.56	94	77	4	5.19
人事行政	1 824	1 371	69	5.03	2 243	1 720	74	4.30
法制	1 264	966	17	1.76	1 277	966	15	1.55
地政	812	619	19	3.07	900	689	20	2.90
公產管理	-	-	-	-	-	-	-	-
文化行政	575	434	15	3.46	704	555	20	3.60
國際文教行政	-	-	-	-	70	60	3	5.00
教育行政	1 749	1 359	32	2.35	2 895	2 378	40	1.68
體育行政	139	99	2	2.02	121	92	4	4.35
新聞廣播	27	22	1	4.55	18	13	2	15.38
新聞編譯	226	162	17	10.49	251	202	7	3.47
史料編纂	97	71	1	1.41	-	-	-	-
圖書資訊管理	528	431	15	3.48	315	254	6	2.36
檔案管理	64	46	3	6.52	114	83	5	6.02
財稅行政	5 677	4 757	205	4.31	5 566	4 604	146	3.17

說明：1、87年至94年公務人員高等考試三級考試採分試制度。

2、採分試制度之年度，報考人數、到考人數採第一試，錄取人數採第二試；錄取或及格率(以*標示)，係第二試錄取人數除以第一試到考人數之比率。

**Table 8 Civil Service Senior Examinations - Registrations & Qualification Rates,
by Category, last 5 years
2004 - 2008**

(III)Level 3 Examination

單位：人

95年				96年				97年			
報考 人數	到考 人數	錄取或 及格人數	錄取或 及格率%	報考 人數	到考 人數	錄取或 及格人數	錄取或 及格率%	報考 人數	到考 人數	錄取或 及格人數	錄取或 及格率%
33 575	19 804	1 565	7.90	37 833	24 221	2 062	8.51	41 819	27 288	2 459	9.01
23 861	14 301	959	6.71	26 617	17 348	1 155	6.66	29 914	19 790	1 530	7.73
2 307	1 385	29	2.09	2 665	1 714	71	4.14	3 194	2 135	82	3.84
1 029	612	28	4.58	806	546	19	3.48	843	588	30	5.10
-	-	-	-	107	66	2	3.03	-	-	-	-
74	41	2	4.88	56	39	2	5.13	125	63	2	3.17
1 424	886	31	3.50	1 322	873	31	3.55	1 553	1 015	118	11.63
130	83	13	15.66	163	122	16	13.11	287	190	39	20.53
1 874	1 080	67	6.20	2 742	1 758	81	4.61	3 455	2 327	107	4.60
1 310	754	19	2.52	2 007	1 295	29	2.24	2 056	1 242	35	2.82
640	377	10	2.65	862	544	37	6.80	1 029	686	40	5.83
81	37	2	5.41	71	39	10	25.64	88	45	11	24.44
647	388	9	2.32	1 210	763	37	4.85	1 260	831	22	2.65
-	-	-	-	86	49	3	6.12	195	110	3	2.73
3 193	1 678	67	3.99	2 620	1 612	39	2.42	2 503	1 548	69	4.46
98	46	1	2.17	140	73	1	1.37	163	79	2	2.53
-	-	-	-	-	-	-	-	-	-	-	-
-	-	-	-	-	-	-	-	-	-	-	-
-	-	-	-	-	-	-	-	115	67	1	1.49
377	236	13	5.51	411	274	19	6.93	252	172	14	8.14
120	67	5	7.46	-	-	-	-	-	-	-	-
4 502	3 107	235	7.56	4 398	3 180	230	7.23	4 678	3 502	312	8.91

表8 近5年公務人員高等考試報考人數暨錄取或及格率按類科分

中華民國93年至97年

(三)三級考試(續一)

類 科 別	93年				94年			
	報考 人數	到考 人數	錄取或 及格人數	* 錄取或 及格率% (二試/一試)	報考 人數	到考 人數	錄取或 及格人數	* 錄取或 及格率% (二試/一試)
金融保險	639	450	20	4.44	553	385	23	5.97
會計審計	1 218	965	142	14.72	1 520	1 237	70	5.66
會計	-	-	-	-	-	-	-	-
統計	284	207	13	6.28	304	243	19	7.82
觀護人	322	242	2	0.83	390	290	7	2.41
工業行政	-	-	-	-	-	-	-	-
公平交易管理	68	50	5	10.00	63	48	2	4.17
商業行政	-	-	-	-	-	-	-	-
都市計畫行政	-	-	-	-	82	59	5	8.47
經濟行政	282	214	17	7.94	355	271	28	10.33
農業行政	110	88	9	10.23	65	49	2	4.08
經建行政	-	-	-	-	-	-	-	-
企業管理	-	-	-	-	128	94	2	2.13
交通行政	222	180	12	6.67	275	217	18	8.29
觀光行政	341	273	6	2.20	314	250	5	2.00
衛生行政	225	165	4	2.42	243	185	3	1.62
環保行政	-	-	-	-	74	54	1	1.85
政風	2 037	1 545	92	5.95	2 956	2 186	99	4.53
法律政風	-	-	-	-	-	-	-	-
財經政風	-	-	-	-	-	-	-	-
新聞	-	-	-	-	-	-	-	-
審計	-	-	-	-	-	-	-	-
智慧財產行政	-	-	-	-	-	-	-	-
公職社會工作師	-	-	-	-	-	-	-	-
技術人員	8 994	7 059	426	6.03	10 032	8 009	515	6.43
土木工程	1 990	1 526	91	5.96	2 018	1 581	155	9.80
化學工程	-	-	-	-	182	136	10	7.35
工業工程	113	89	9	10.11	131	94	9	9.57
水土保持	217	178	8	4.49	148	125	11	8.80
植物病蟲害	197	181	7	3.87	309	288	23	7.99

**Table 8 Civil Service Senior Examinations - Registrations & Qualification Rates,
by Category, last 5 years
2004 - 2008**

(III)Level 3 Examination (Cont.1)

單位：人

95年				96年				97年			
報考 人數	到考 人數	錄取或 及格人數	錄取或 及格率%	報考 人數	到考 人數	錄取或 及格人數	錄取或 及格率%	報考 人數	到考 人數	錄取或 及格人數	錄取或 及格率%
368	180	15	8.33	425	202	26	12.87	563	301	41	13.62
-	-	-	-	-	-	-	-	-	-	-	-
1 384	928	117	12.61	1 591	1 117	196	17.55	1 787	1 244	194	15.59
366	200	29	14.50	424	252	36	14.29	612	390	42	10.77
-	-	-	-	-	-	-	-	-	-	-	-
18	12	1	8.33	30	18	4	22.22	-	-	-	-
57	29	4	13.79	71	38	4	10.53	61	42	6	14.29
35	17	2	11.76	49	28	4	14.29	-	-	-	-
-	-	-	-	-	-	-	-	-	-	-	-
-	-	-	-	-	-	-	-	-	-	-	-
82	50	4	8.00	74	39	4	10.26	64	47	9	19.15
483	253	31	12.25	535	306	50	16.34	728	436	70	16.06
-	-	-	-	-	-	-	-	-	-	-	-
270	173	24	13.87	311	238	11	4.62	331	235	27	11.49
-	-	-	-	186	116	3	2.59	-	-	-	-
315	195	5	2.56	452	283	24	8.48	608	375	14	3.73
-	-	-	-	99	66	3	4.55	96	53	16	30.19
-	-	-	-	-	-	-	-	-	-	-	-
1 585	848	78	9.20	1 349	801	43	5.37	1 628	942	59	6.26
441	246	53	21.54	649	433	36	8.31	681	473	28	5.92
220	122	10	8.20	326	199	16	8.04	304	197	22	11.17
184	103	30	29.13	149	96	40	41.67	308	190	41	21.58
48	20	1	5.00	-	-	-	-	39	21	4	19.05
199	148	24	16.22	231	169	28	16.57	308	244	70	28.69
9 714	5 503	606	11.01	11 216	6 873	907	13.20	11 905	7 498	929	12.39
1 811	986	160	16.23	1 867	1 104	219	19.84	2 015	1 207	156	12.92
104	46	7	15.22	152	71	9	12.68	200	92	10	10.87
79	45	2	4.44	157	89	21	23.60	202	112	21	18.75
-	-	-	-	-	-	-	-	-	-	-	-
-	-	-	-	-	-	-	-	-	-	-	-

表8 近5年公務人員高等考試報考人數暨錄取或及格率按類科分

中華民國93年至97年

(三)三級考試(續二)

類 科 別	93年				94年			
	報考 人數	到考 人數	錄取或 及格人數	* 錄取或 及格率% (二試/一試)	報考 人數	到考 人數	錄取或 及格人數	* 錄取或 及格率% (二試/一試)
園藝	-	-	-	-	211	187	2	1.07
農業化學	-	-	-	-	28	25	1	4.00
農業機械	27	21	3	14.29	13	11	1	9.09
農藝	213	180	8	4.44	214	190	5	2.63
食品	217	175	2	1.14	244	182	3	1.65
農業技術	-	-	-	-	-	-	-	-
水產養殖	101	89	2	2.25	51	41	1	2.44
漁撈	60	49	3	6.12	165	155	9	5.81
水產資源	17	15	1	6.67	19	17	1	5.88
海洋資源	-	-	-	-	-	-	-	-
漁業技術	-	-	-	-	-	-	-	-
養殖技術	-	-	-	-	-	-	-	-
畜牧	116	94	3	3.19	-	-	-	-
公職獸醫師	186	136	9	6.62	201	166	13	7.83
畜牧技術	-	-	-	-	-	-	-	-
水土保持工程	-	-	-	-	137	109	13	11.93
水利工程	278	212	10	4.72	238	177	17	9.60
建築工程	612	460	31	6.74	557	433	18	4.16
都市計畫技術	243	198	10	5.05	249	205	17	8.29
結構工程	-	-	-	-	-	-	-	-
運輸工程	30	24	4	16.67	10	8	1	12.50
環境工程	541	393	14	3.56	218	166	17	10.24
印刷工程	69	56	2	3.57	-	-	-	-
機械工程	217	169	5	2.96	212	160	7	4.38
航空器維修	-	-	-	-	25	24	4	16.67
電力工程	184	139	10	7.19	210	157	17	10.83
資訊工程	78	60	6	10.00	124	94	3	3.19
電子工程	300	224	31	13.84	369	283	15	5.30
資訊	1 000	766	25	3.26	1 077	822	19	2.31
資訊處理	-	-	-	-	-	-	-	-

**Table 8 Civil Service Senior Examinations - Registrations & Qualification Rates,
by Category, last 5 years
2004 - 2008**

(III)Level 3 Examination (Cont.2)

單位：人

95年				96年				97年			
報考 人數	到考 人數	錄取或 及格人數	錄取或 及格率%	報考 人數	到考 人數	錄取或 及格人數	錄取或 及格率%	報考 人數	到考 人數	錄取或 及格人數	錄取或 及格率%
251	159	15	9.43	241	175	13	7.43	256	183	16	8.74
-	-	-	-	46	35	6	17.14	90	63	13	20.63
-	-	-	-	-	-	-	-	-	-	-	-
-	-	-	-	-	-	-	-	-	-	-	-
-	-	-	-	-	-	-	-	-	-	-	-
257	170	22	12.94	374	268	35	13.06	491	347	56	16.14
-	-	-	-	-	-	-	-	-	-	-	-
-	-	-	-	-	-	-	-	-	-	-	-
-	-	-	-	-	-	-	-	-	-	-	-
41	26	3	11.54	-	-	-	-	-	-	-	-
117	83	10	12.05	91	61	4	6.56	221	153	18	11.76
-	-	-	-	203	133	5	3.76	-	-	-	-
-	-	-	-	-	-	-	-	-	-	-	-
258	180	31	17.22	449	302	58	19.21	305	207	28	13.53
-	-	-	-	345	227	21	9.25	299	203	26	12.81
283	171	19	11.11	235	152	13	8.55	291	170	24	14.12
251	132	27	20.45	327	191	48	25.13	348	206	43	20.87
566	300	37	12.33	558	335	32	9.55	711	426	47	11.03
337	210	27	12.86	268	186	25	13.44	335	248	46	18.55
-	-	-	-	-	-	-	-	42	22	1	4.55
-	-	-	-	-	-	-	-	-	-	-	-
108	50	2	4.00	133	75	13	17.33	156	93	11	11.83
-	-	-	-	-	-	-	-	-	-	-	-
162	77	6	7.79	258	114	19	16.67	254	136	24	17.65
15	9	2	22.22	20	12	3	25.00	25	19	6	31.58
167	94	9	9.57	252	136	30	22.06	277	165	32	19.39
-	-	-	-	-	-	-	-	-	-	-	-
302	132	13	9.85	270	137	29	21.17	369	192	39	20.31
-	-	-	-	-	-	-	-	-	-	-	-
909	470	25	5.32	1 017	543	49	9.02	1 081	660	58	8.79

表8 近5年公務人員高等考試報考人數暨錄取或及格率按類科分

中華民國93年至97年

(三)三級考試(續完)

類 科 別	93年				94年			
	報考 人數	到考 人數	錄取或 及格人數	* 錄取或 及格率% (二試/一試)	報考 人數	到考 人數	錄取或 及格人數	* 錄取或 及格率% (二試/一試)
核子工程	-	-	-	-	24	17	1	5.88
輻射安全	-	-	-	-	-	-	-	-
工業安全	-	-	-	-	-	-	-	-
公職藥師	102	80	5	6.25	183	129	8	6.20
藥事	-	-	-	-	-	-	-	-
生藥中藥基原鑑定	-	-	-	-	-	-	-	-
公職醫事檢驗師	102	76	1	1.32	-	-	-	-
生物技術檢驗	-	-	-	-	249	182	2	1.10
衛生技術	285	216	10	4.63	263	215	7	3.26
環保技術	-	-	-	-	179	136	2	1.47
環境檢驗	-	-	-	-	113	87	6	6.90
應用地質	-	-	-	-	45	40	1	2.50
地質	-	-	-	-	-	-	-	-
交通工程	156	117	14	11.97	160	136	12	8.82
交通技術	-	-	-	-	-	-	-	-
航空駕駛	31	26	1	3.85	63	49	6	12.24
氣象	156	138	19	13.77	100	88	3	3.41
林業	544	463	26	5.62	583	507	14	2.76
林業技術	-	-	-	-	-	-	-	-
地震測報	51	40	2	5.00	-	-	-	-
地籍測量	413	349	44	12.61	535	435	38	8.74
測量	123	101	8	7.92	142	125	19	15.20
測量製圖	-	-	-	-	-	-	-	-
醫學工程	25	19	2	10.53	33	27	4	14.81
工業設計	-	-	-	-	-	-	-	-
技藝	-	-	-	-	-	-	-	-
視聽製作	-	-	-	-	-	-	-	-
植物病蟲害防治	-	-	-	-	-	-	-	-
自然保育	-	-	-	-	-	-	-	-
景觀	-	-	-	-	-	-	-	-
食品衛生檢驗	-	-	-	-	-	-	-	-
商品檢驗	-	-	-	-	-	-	-	-
生物技術	-	-	-	-	-	-	-	-

**Table 8 Civil Service Senior Examinations - Registrations & Qualification Rates,
by Category, last 5 years
2004 - 2008**

(III)Level 3 Examination (Cont.End)

單位：人

95年				96年				97年			
報考 人數	到考 人數	錄取或 及格人數	錄取或 及格率%	報考 人數	到考 人數	錄取或 及格人數	錄取或 及格率%	報考 人數	到考 人數	錄取或 及格人數	錄取或 及格率%
16	10	2	20.00	22	16	3	18.75	24	9	3	33.33
55	24	3	12.50	53	33	3	9.09	-	-	-	-
-	-	-	-	185	116	6	5.17	-	-	-	-
-	-	-	-	-	-	-	-	-	-	-	-
114	53	3	5.66	215	106	14	13.21	194	109	8	7.34
12	7	2	28.57	-	-	-	-	-	-	-	-
-	-	-	-	-	-	-	-	-	-	-	-
-	-	-	-	-	-	-	-	-	-	-	-
500	253	20	7.91	637	369	31	8.40	708	417	28	6.71
321	169	6	3.55	338	214	15	7.01	428	288	37	12.85
55	27	1	3.70	82	49	8	16.33	66	43	6	13.95
-	-	-	-	-	-	-	-	-	-	-	-
42	24	1	4.17	41	27	1	3.70	72	42	3	7.14
-	-	-	-	-	-	-	-	-	-	-	-
172	109	13	11.93	173	127	24	18.90	232	154	42	27.27
29	19	2	10.53	26	14	3	21.43	35	25	6	24.00
104	59	10	16.95	77	56	7	12.50	101	65	10	15.38
-	-	-	-	-	-	-	-	-	-	-	-
493	326	31	9.51	506	370	27	7.30	527	390	39	10.00
-	-	-	-	-	-	-	-	-	-	-	-
-	-	-	-	-	-	-	-	-	-	-	-
-	-	-	-	-	-	-	-	-	-	-	-
553	338	69	20.41	491	319	61	19.12	522	359	30	8.36
20	10	1	10.00	-	-	-	-	22	10	1	10.00
60	43	2	4.65	-	-	-	-	60	38	2	5.26
-	-	-	-	36	27	2	7.41	15	12	5	41.67
70	51	1	1.96	-	-	-	-	125	75	4	5.33
235	163	9	5.52	290	224	22	9.82	260	193	11	5.70
111	74	2	2.70	-	-	-	-	96	69	2	2.90
218	137	4	2.92	171	121	17	14.05	133	93	11	11.83
287	151	3	1.99	377	208	9	4.33	317	203	6	2.96
73	38	3	7.89	79	45	1	2.22	-	-	-	-
156	78	1	1.28	154	86	1	1.16	-	-	-	-

表9 97年公務人員高等考試報考人數暨錄取或及格率按類科分

(一)一級考試

類 科 別	報考					到考				
	總計	男性		女性		總計	男性		女性	
		人數	%	人數	%		人數	%	人數	%
總 計	27	23	85.19	4	14.81	19	17	89.47	2	10.53
行政人員	5	5	100.00	-	-	5	5	100.00	-	-
國際經貿法律	5	5	100.00	-	-	5	5	100.00	-	-
技術人員	22	18	81.82	4	18.18	14	12	85.71	2	14.29
環境工程	22	18	81.82	4	18.18	14	12	85.71	2	14.29

(二)二級考試

類 科 別	報考					到考				
	總計	男性		女性		總計	男性		女性	
		人數	%	人數	%		人數	%	人數	%
總 計	1 582	1 017	64.29	565	35.71	839	537	64.00	302	36.00
行政人員	467	205	43.90	262	56.10	215	85	39.53	130	60.47
人事行政	381	160	41.99	221	58.01	172	61	35.47	111	64.53
史料編纂	86	45	52.33	41	47.67	43	24	55.81	19	44.19
技術人員	1 115	812	72.83	303	27.17	624	452	72.44	172	27.56
土木工程	94	84	89.36	10	10.64	38	34	89.47	4	10.53
化學工程	39	29	74.36	10	25.64	14	9	64.29	5	35.71
園藝	65	27	41.54	38	58.46	48	17	35.42	31	64.58
農業化學	27	12	44.44	15	55.56	16	6	37.50	10	62.50
農業技術	99	46	46.46	53	53.54	71	37	52.11	34	47.89
機械工程	52	50	96.15	2	3.85	33	33	100.00	-	-
電力工程	40	38	95.00	2	5.00	20	20	100.00	-	-
光電工程	60	52	86.67	8	13.33	28	24	85.71	4	14.29
電子工程	101	97	96.04	4	3.96	63	61	96.83	2	3.17
資訊處理	298	231	77.52	67	22.48	164	132	80.49	32	19.51
輻射安全	39	30	76.92	9	23.08	25	17	68.00	8	32.00
衛生技術	142	82	57.75	60	42.25	67	42	62.69	25	37.31
植物病蟲害防治	59	34	57.63	25	42.37	37	20	54.05	17	45.95

Table 9 Civil Service Senior Examinations - Registrations & Qualification Rates, by Category, 2008

(I)Level 1 Examination

單位：人

總計	錄取或及格				到考率%			錄取或及格率%		
	男性		女性		總到考率	男性	女性	總錄取或及格率	男性	女性
	人數	%	人數	%						
1	1	100.00	-	-	70.37	73.91	50.00	5.26	5.88	-
-	-	-	-	-	100.00	100.00	-	-	-	-
-	-	-	-	-	100.00	100.00	-	-	-	-
1	1	100.00	-	-	63.64	66.67	50.00	7.14	8.33	-
1	1	100.00	-	-	63.64	66.67	50.00	7.14	8.33	-

(II)Level 2 Examination

單位：人

總計	錄取或及格				到考率%			錄取或及格率%		
	男性		女性		總到考率	男性	女性	總錄取或及格率	男性	女性
	人數	%	人數	%						
40	31	77.50	9	22.50	53.03	52.80	53.45	4.77	5.77	2.98
5	2	40.00	3	60.00	46.04	41.46	49.62	2.33	2.35	2.31
5	2	40.00	3	60.00	45.14	38.13	50.23	2.91	3.28	2.70
-	-	-	-	-	50.00	53.33	46.34	-	-	-
35	29	82.86	6	17.14	55.96	55.67	56.77	5.61	6.42	3.49
1	1	100.00	-	-	40.43	40.48	40.00	2.63	2.94	-
2	2	100.00	-	-	35.90	31.03	50.00	14.29	22.22	-
2	2	100.00	-	-	73.85	62.96	81.58	4.17	11.76	-
1	-	-	1	100.00	59.26	50.00	66.67	6.25	-	10.00
3	2	66.67	1	33.33	71.72	80.43	64.15	4.23	5.41	2.94
2	2	100.00	-	-	63.46	66.00	-	6.06	6.06	-
3	3	100.00	-	-	50.00	52.63	-	15.00	15.00	-
3	2	66.67	1	33.33	46.67	46.15	50.00	10.71	8.33	25.00
6	6	100.00	-	-	62.38	62.89	50.00	9.52	9.84	-
8	6	75.00	2	25.00	55.03	57.14	47.76	4.88	4.55	6.25
1	1	100.00	-	-	64.10	56.67	88.89	4.00	5.88	-
1	-	-	1	100.00	47.18	51.22	41.67	1.49	-	4.00
2	2	100.00	-	-	62.71	58.82	68.00	5.41	10.00	-

表9 97年公務人員高等考試報考人數暨錄取或及格率按類科分

(三)三級考試

類 科 別	報考					到考				
	總計	男性		女性		總計	男性		女性	
		人數	%	人數	%		人數	%	人數	%
總 計	41 819	17 125	40.95	24 694	59.05	27 288	10 559	38.69	16 729	61.31
行政人員	29 914	9 275	31.01	20 639	68.99	19 790	5 747	29.04	14 043	70.96
一般行政	3 194	1 062	33.25	2 132	66.75	2 135	672	31.48	1 463	68.52
一般民政	843	331	39.26	512	60.74	588	221	37.59	367	62.41
僑務行政	125	46	36.80	79	63.20	63	20	31.75	43	68.25
社會行政	1 553	314	20.22	1 239	79.78	1 015	183	18.03	832	81.97
勞工行政	287	110	38.33	177	61.67	190	68	35.79	122	64.21
人事行政	3 455	875	25.33	2 580	74.67	2 327	573	24.62	1 754	75.38
法制	2 056	1 043	50.73	1 013	49.27	1 242	605	48.71	637	51.29
地政	1 029	427	41.50	602	58.50	686	267	38.92	419	61.08
公產管理	88	55	62.50	33	37.50	45	27	60.00	18	40.00
文化行政	1 260	303	24.05	957	75.95	831	211	25.39	620	74.61
國際文教行政	195	51	26.15	144	73.85	110	25	22.73	85	77.27
教育行政	2 503	489	19.54	2 014	80.46	1 548	288	18.60	1 260	81.40
體育行政	163	89	54.60	74	45.40	79	41	51.90	38	48.10
史料編纂	115	65	56.52	50	43.48	67	38	56.72	29	43.28
圖書資訊管理	252	52	20.63	200	79.37	172	33	19.19	139	80.81
財稅行政	4 678	1 009	21.57	3 669	78.43	3 502	706	20.16	2 796	79.84
金融保險	563	232	41.21	331	58.79	301	114	37.87	187	62.13
會計	1 787	407	22.78	1 380	77.22	1 244	257	20.66	987	79.34
統計	612	290	47.39	322	52.61	390	180	46.15	210	53.85
公平交易管理	61	30	49.18	31	50.82	42	18	42.86	24	57.14
農業行政	64	28	43.75	36	56.25	47	21	44.68	26	55.32
經建行政	728	326	44.78	402	55.22	436	183	41.97	253	58.03
交通行政	331	179	54.08	152	45.92	235	123	52.34	112	47.66
衛生行政	608	113	18.59	495	81.41	375	82	21.87	293	78.13
環保行政	96	48	50.00	48	50.00	53	26	49.06	27	50.94

Table 9 Civil Service Senior Examinations - Registrations & Qualification Rates, by Category, 2008

(III) Level 3 Examination

單位：人

總計	錄取或及格				到考率%			錄取或及格率%		
	男性		女性		總到考率	男性	女性	總錄取或及格率	男性	女性
	人數	%	人數	%						
2 459	1 109	45.10	1 350	54.90	65.25	61.66	67.75	9.01	10.50	8.07
1 530	454	29.67	1 076	70.33	66.16	61.96	68.04	7.73	7.90	7.66
82	26	31.71	56	68.29	66.84	63.28	68.62	3.84	3.87	3.83
30	9	30.00	21	70.00	69.75	66.77	71.68	5.10	4.07	5.72
2	2	100.00	-	-	50.40	43.48	54.43	3.17	10.00	-
118	20	16.95	98	83.05	65.36	58.28	67.15	11.63	10.93	11.78
39	18	46.15	21	53.85	66.20	61.82	68.93	20.53	26.47	17.21
107	19	17.76	88	82.24	67.35	65.49	67.98	4.60	3.32	5.02
35	21	60.00	14	40.00	60.41	58.01	62.88	2.82	3.47	2.20
40	20	50.00	20	50.00	66.67	62.53	69.60	5.83	7.49	4.77
11	8	72.73	3	27.27	51.14	49.09	54.55	24.44	29.63	16.67
22	4	18.18	18	81.82	65.95	69.64	64.79	2.65	1.90	2.90
3	-	-	3	100.00	56.41	49.02	59.03	2.73	-	3.53
69	10	14.49	59	85.51	61.85	58.90	62.56	4.46	3.47	4.68
2	1	50.00	1	50.00	48.47	46.07	51.35	2.53	2.44	2.63
1	1	100.00	-	-	58.26	58.46	58.00	1.49	2.63	-
14	2	14.29	12	85.71	68.25	63.46	69.50	8.14	6.06	8.63
312	83	26.60	229	73.40	74.86	69.97	76.21	8.91	11.76	8.19
41	16	39.02	25	60.98	53.46	49.14	56.50	13.62	14.04	13.37
194	45	23.20	149	76.80	69.61	63.14	71.52	15.59	17.51	15.10
42	20	47.62	22	52.38	63.73	62.07	65.22	10.77	11.11	10.48
6	3	50.00	3	50.00	68.85	60.00	77.42	14.29	16.67	12.50
9	3	33.33	6	66.67	73.44	75.00	72.22	19.15	14.29	23.08
70	25	35.71	45	64.29	59.89	56.13	62.94	16.06	13.66	17.79
27	18	66.67	9	33.33	71.00	68.72	73.68	11.49	14.63	8.04
14	2	14.29	12	85.71	61.68	72.57	59.19	3.73	2.44	4.10
16	13	81.25	3	18.75	55.21	54.17	56.25	30.19	50.00	11.11

表9 97年公務人員高等考試報考人數暨錄取或及格率按類科分

(三)三級考試(續一)

類 科 別	報 考					到 考				
	總計	男 性		女 性		總計	男 性		女 性	
		人數	%	人數	%		人數	%	人數	%
法律政風	1 628	827	50.80	801	49.20	942	459	48.73	483	51.27
財經政風	681	246	36.12	435	63.88	473	156	32.98	317	67.02
新聞	304	80	26.32	224	73.68	197	59	29.95	138	70.05
審計	308	99	32.14	209	67.86	190	52	27.37	138	72.63
智慧財產行政	39	14	35.90	25	64.10	21	9	42.86	12	57.14
公職社會工作師	308	35	11.36	273	88.64	244	30	12.30	214	87.70
技術人員	11 905	7 850	65.94	4 055	34.06	7 498	4 812	64.18	2 686	35.82
土木工程	2 015	1 782	88.44	233	11.56	1 207	1 060	87.82	147	12.18
化學工程	200	143	71.50	57	28.50	92	65	70.65	27	29.35
工業工程	202	142	70.30	60	29.70	112	80	71.43	32	28.57
園藝	256	98	38.28	158	61.72	183	71	38.80	112	61.20
農業化學	90	52	57.78	38	42.22	63	34	53.97	29	46.03
農業技術	491	235	47.86	256	52.14	347	160	46.11	187	53.89
漁業技術	221	123	55.66	98	44.34	153	83	54.25	70	45.75
公職獸醫師	305	160	52.46	145	47.54	207	108	52.17	99	47.83
畜牧技術	299	157	52.51	142	47.49	203	107	52.71	96	47.29
水土保持工程	291	202	69.42	89	30.58	170	107	62.94	63	37.06
水利工程	348	288	82.76	60	17.24	206	171	83.01	35	16.99
建築工程	711	527	74.12	184	25.88	426	313	73.47	113	26.53
都市計畫技術	335	165	49.25	170	50.75	248	122	49.19	126	50.81
結構工程	42	40	95.24	2	4.76	22	22	100.00	-	-
環境工程	156	119	76.28	37	23.72	93	72	77.42	21	22.58

Table 9 Civil Service Senior Examinations - Registrations & Qualification Rates, by Category, 2008

(III) Level 3 Examination (Cont.1)

單位：人

總計	錄取或及格				到考率%			錄取或及格率%		
	男性		女性		總到考率	男性	女性	總錄取或及格率	男性	女性
	人數	%	人數	%						
59	26	44.07	33	55.93	57.86	55.50	60.30	6.26	5.66	6.83
28	11	39.29	17	60.71	69.46	63.41	72.87	5.92	7.05	5.36
22	5	22.73	17	77.27	64.80	73.75	61.61	11.17	8.47	12.32
41	13	31.71	28	68.29	61.69	52.53	66.03	21.58	25.00	20.29
4	2	50.00	2	50.00	53.85	64.29	48.00	19.05	22.22	16.67
70	8	11.43	62	88.57	79.22	85.71	78.39	28.69	26.67	28.97
929	655	70.51	274	29.49	62.98	61.30	66.24	12.39	13.61	10.20
156	147	94.23	9	5.77	59.90	59.48	63.09	12.92	13.87	6.12
10	7	70.00	3	30.00	46.00	45.45	47.37	10.87	10.77	11.11
21	16	76.19	5	23.81	55.45	56.34	53.33	18.75	20.00	15.63
16	11	68.75	5	31.25	71.48	72.45	70.89	8.74	15.49	4.46
13	4	30.77	9	69.23	70.00	65.38	76.32	20.63	11.76	31.03
56	24	42.86	32	57.14	70.67	68.09	73.05	16.14	15.00	17.11
18	16	88.89	2	11.11	69.23	67.48	71.43	11.76	19.28	2.86
28	13	46.43	15	53.57	67.87	67.50	68.28	13.53	12.04	15.15
26	15	57.69	11	42.31	67.89	68.15	67.61	12.81	14.02	11.46
24	17	70.83	7	29.17	58.42	52.97	70.79	14.12	15.89	11.11
43	41	95.35	2	4.65	59.20	59.38	58.33	20.87	23.98	5.71
47	36	76.60	11	23.40	59.92	59.39	61.41	11.03	11.50	9.73
46	21	45.65	25	54.35	74.03	73.94	74.12	18.55	17.21	19.84
1	1	100.00	-	-	52.38	55.00	-	4.55	4.55	-
11	9	81.82	2	18.18	59.62	60.50	56.76	11.83	12.50	9.52

表9 97年公務人員高等考試報考人數暨錄取或及格率按類科分

(三)三級考試(續完)

類 科 別	報 考					到 考				
	總計	男 性		女 性		總計	男 性		女 性	
		人 數	%	人 數	%		人 數	%	人 數	%
機械工程	254	238	93.70	16	6.30	136	129	94.85	7	5.15
航空器維修	25	25	100.00	-	-	19	19	100.00	-	-
電力工程	277	267	96.39	10	3.61	165	159	96.36	6	3.64
電子工程	369	338	91.60	31	8.40	192	177	92.19	15	7.81
資訊處理	1 081	751	69.47	330	30.53	660	452	68.48	208	31.52
核子工程	24	20	83.33	4	16.67	9	9	100.00	-	-
藥事	194	76	39.18	118	60.82	109	38	34.86	71	65.14
衛生技術	708	238	33.62	470	66.38	417	149	35.73	268	64.27
環保技術	428	222	51.87	206	48.13	288	139	48.26	149	51.74
環境檢驗	66	38	57.58	28	42.42	43	21	48.84	22	51.16
地質	72	50	69.44	22	30.56	42	29	69.05	13	30.95
交通技術	232	138	59.48	94	40.52	154	88	57.14	66	42.86
航空駕駛	35	35	100.00	-	-	25	25	100.00	-	-
氣象	101	64	63.37	37	36.63	65	41	63.08	24	36.92
林業技術	527	289	54.84	238	45.16	390	204	52.31	186	47.69
測量製圖	522	408	78.16	114	21.84	359	279	77.72	80	22.28
醫學工程	22	18	81.82	4	18.18	10	9	90.00	1	10.00
工業設計	60	22	36.67	38	63.33	38	12	31.58	26	68.42
技藝	15	5	33.33	10	66.67	12	5	41.67	7	58.33
視聽製作	125	66	52.80	59	47.20	75	39	52.00	36	48.00
植物病蟲害防治	260	124	47.69	136	52.31	193	87	45.08	106	54.92
自然保育	96	52	54.17	44	45.83	69	35	50.72	34	49.28
景觀	133	50	37.59	83	62.41	93	37	39.78	56	60.22
食品衛生檢驗	317	83	26.18	234	73.82	203	55	27.09	148	72.91

Table 9 Civil Service Senior Examinations - Registrations & Qualification Rates, by Category, 2008

(III) Level 3 Examination (Cont.End)

單位：人

總計	錄取或及格				到考率%			錄取或及格率%		
	男性		女性		總到考率	男性	女性	總錄取或及格率	男性	女性
	人數	%	人數	%						
24	24	100.00	-	-	53.54	54.20	43.75	17.65	18.60	-
6	6	100.00	-	-	76.00	76.00	-	31.58	31.58	-
32	32	100.00	-	-	59.57	59.55	60.00	19.39	20.13	-
39	36	92.31	3	7.69	52.03	52.37	48.39	20.31	20.34	20.00
58	37	63.79	21	36.21	61.05	60.19	63.03	8.79	8.19	10.10
3	3	100.00	-	-	37.50	45.00	-	33.33	33.33	-
8	2	25.00	6	75.00	56.19	50.00	60.17	7.34	5.26	8.45
28	12	42.86	16	57.14	58.90	62.61	57.02	6.71	8.05	5.97
37	25	67.57	12	32.43	67.29	62.61	72.33	12.85	17.99	8.05
6	2	33.33	4	66.67	65.15	55.26	78.57	13.95	9.52	18.18
3	1	33.33	2	66.67	58.33	58.00	59.09	7.14	3.45	15.38
42	24	57.14	18	42.86	66.38	63.77	70.21	27.27	27.27	27.27
6	6	100.00	-	-	71.43	71.43	-	24.00	24.00	-
10	7	70.00	3	30.00	64.36	64.06	64.86	15.38	17.07	12.50
39	19	48.72	20	51.28	74.00	70.59	78.15	10.00	9.31	10.75
30	26	86.67	4	13.33	68.77	68.38	70.18	8.36	9.32	5.00
1	1	100.00	-	-	45.45	50.00	25.00	10.00	11.11	-
2	-	-	2	100.00	63.33	54.55	68.42	5.26	-	7.69
5	2	40.00	3	60.00	80.00	100.00	70.00	41.67	40.00	42.86
4	-	-	4	100.00	60.00	59.09	61.02	5.33	-	11.11
11	6	54.55	5	45.45	74.23	70.16	77.94	5.70	6.90	4.72
2	2	100.00	-	-	71.88	67.31	77.27	2.90	5.71	-
11	3	27.27	8	72.73	69.92	74.00	67.47	11.83	8.11	14.29
6	1	16.67	5	83.33	64.04	66.27	63.25	2.96	1.82	3.38

表10 公務人員高等考試錄取或及格人員教育程度按年分
Table 10 Civil Service Senior Examinations - Education Level of Qualifying
Examinees, by Year

中華民國85年至97年 (1996 - 2008)

(一)一級考試

(I)Level 1 Examination

單位：人

年 別	總計	博士	碩士	學士	副學士 (專科)	高中(職) 以下
85年	9	8	1	-	-	-
86年	1	1	-	-	-	-
87年	-	-	-	-	-	-
88年	-	-	-	-	-	-
89年	-	-	-	-	-	-
90年	1	1	-	-	-	-
91年	2	2	-	-	-	-
92年	5	5	-	-	-	-
93年	-	-	-	-	-	-
94年	-	-	-	-	-	-
95年	-	-	-	-	-	-
96年	2	2	-	-	-	-
97年	1	1	-	-	-	-

(二)二級考試

(II)Level 2 Examination

單位：人

年 別	總計	博士	碩士	學士	副學士 (專科)	高中(職) 以下
85年	54	-	47	7	-	-
86年	20	-	15	5	-	-
87年	19	2	14	3	-	-
88年	10	-	10	-	-	-
89年	-	-	-	-	-	-
90年	21	-	17	4	-	-
91年	22	-	19	3	-	-
92年	35	-	34	1	-	-
93年	18	1	16	-	1	-
94年	36	1	35	-	-	-
95年	33	2	29	2	-	-
96年	56	2	54	-	-	-
97年	40	1	39	-	-	-

說明：1、自85年起高等考試分一、二、三級考試，89年未舉辦一、二級考試。

2、一級考試87年、88年、93年與95年均無人錄取；94年無人報考。

表10 公務人員高等考試錄取或及格人員教育程度按年分
 Table 10 Civil Service Senior Examinations - Education Level of Qualifying
 Examinees, by Year

中華民國85年至97年 (1996 - 2008)

(三)三級考試

(III)Level 3 Examination

單位：人

年 別	總計	博士	碩士	學士	副學士 (專科)	高中(職) 以下
85年	1 443	-	116	985	318	24
86年	1 623	-	125	1 169	299	30
87年	1 347	-	129	1 000	202	16
88年	1 436	-	148	1 117	149	22
89年	1 181	-	188	826	143	24
90年	1 269	-	204	875	158	32
91年	628	1	174	413	34	6
92年	1 082	5	379	631	64	3
93年	1 271	2	403	774	90	2
94年	1 269	5	476	715	71	2
95年	1 565	7	605	886	65	2
96年	2 062	6	858	1 103	94	1
97年	2 459	14	962	1 399	81	3

表11 97年公務人員高等考試錄取或及格人員教育程度按類科分
Table 11 Civil Service Senior Examinations - Education Level of Qualifying
Examinees, by Category, 2008

(一)一級考試

(I)Level 1 Examination

單位：人

類 科 別	總計	博士	碩士	學士	副學士 (專科)	高中(職) 以下
總 計	1	1	-	-	-	-
男	1	1	-	-	-	-
女	-	-	-	-	-	-
行政人員	-	-	-	-	-	-
男	-	-	-	-	-	-
國際經貿法律	-	-	-	-	-	-
男	-	-	-	-	-	-
技術人員	1	1	-	-	-	-
男	1	1	-	-	-	-
女	-	-	-	-	-	-
環境工程	1	1	-	-	-	-
男	1	1	-	-	-	-
女	-	-	-	-	-	-

(二)二級考試

(II)Level 2 Examination

單位：人

類 科 別	總計	博士	碩士	學士	副學士 (專科)	高中(職) 以下
總 計	40	1	39	-	-	-
男	31	1	30	-	-	-
女	9	-	9	-	-	-
行政人員	5	-	5	-	-	-
男	2	-	2	-	-	-
女	3	-	3	-	-	-
人事行政	5	-	5	-	-	-
男	2	-	2	-	-	-
女	3	-	3	-	-	-
史料編纂	-	-	-	-	-	-
男	-	-	-	-	-	-
女	-	-	-	-	-	-
技術人員	35	1	34	-	-	-
男	29	1	28	-	-	-
女	6	-	6	-	-	-

表11 97年公務人員高等考試錄取或及格人員教育程度按類科分
Table 11 Civil Service Senior Examinations - Education Level of Qualifying
Examinees, by Category, 2008

(二)二級考試(續)

(II)Level 2 Examination (Cont.)

單位：人

類 科 別	總計	博士	碩士	學士	副學士 (專科)	高中(職) 以下
土木工程	1	-	1	-	-	-
男	1	-	1	-	-	-
女	-	-	-	-	-	-
化學工程	2	-	2	-	-	-
男	2	-	2	-	-	-
女	-	-	-	-	-	-
園藝	2	-	2	-	-	-
男	2	-	2	-	-	-
女	-	-	-	-	-	-
農業化學	1	-	1	-	-	-
男	-	-	-	-	-	-
女	1	-	1	-	-	-
農業技術	3	-	3	-	-	-
男	2	-	2	-	-	-
女	1	-	1	-	-	-
機械工程	2	1	1	-	-	-
男	2	1	1	-	-	-
女	-	-	-	-	-	-
電力工程	3	-	3	-	-	-
男	3	-	3	-	-	-
女	-	-	-	-	-	-
光電工程	3	-	3	-	-	-
男	2	-	2	-	-	-
女	1	-	1	-	-	-
電子工程	6	-	6	-	-	-
男	6	-	6	-	-	-
女	-	-	-	-	-	-
資訊處理	8	-	8	-	-	-
男	6	-	6	-	-	-
女	2	-	2	-	-	-
輻射安全	1	-	1	-	-	-
男	1	-	1	-	-	-
女	-	-	-	-	-	-
衛生技術	1	-	1	-	-	-
男	-	-	-	-	-	-
女	1	-	1	-	-	-
植物病蟲害防治	2	-	2	-	-	-
男	2	-	2	-	-	-
女	-	-	-	-	-	-

表11 97年公務人員高等考試錄取或及格人員教育程度按類科分
Table 11 Civil Service Senior Examinations - Education Level of Qualifying
Examinees, by Category, 2008

(三)三級考試

(III)Level 3 Examination

單位：人

類 科 別	總計	博士	碩士	學士	副學士 (專科)	高中(職) 以下
總 計	2 459	14	962	1 399	81	3
男	1 109	11	559	505	33	1
女	1 350	3	403	894	48	2
行政人員	1 530	-	376	1 093	58	3
男	454	-	139	299	15	1
女	1 076	-	237	794	43	2
一般行政	82	-	17	62	2	1
男	26	-	8	16	2	-
女	56	-	9	46	-	1
一般民政	30	-	2	20	8	-
男	9	-	-	5	4	-
女	21	-	2	15	4	-
僑務行政	2	-	2	-	-	-
男	2	-	2	-	-	-
女	-	-	-	-	-	-
社會行政	118	-	31	85	2	-
男	20	-	9	11	-	-
女	98	-	22	74	2	-
勞工行政	39	-	14	25	-	-
男	18	-	7	11	-	-
女	21	-	7	14	-	-
人事行政	107	-	13	92	2	-
男	19	-	4	15	-	-
女	88	-	9	77	2	-
法制	35	-	2	32	1	-
男	21	-	2	18	1	-
女	14	-	-	14	-	-
地政	40	-	10	29	1	-
男	20	-	4	16	-	-
女	20	-	6	13	1	-

表11 97年公務人員高等考試錄取或及格人員教育程度按類科分
Table 11 Civil Service Senior Examinations - Education Level of Qualifying
Examinees, by Category, 2008

(三)三級考試(續一)

(III)Level 3 Examination (Cont.1)

單位：人

類 科 別	總計	博士	碩士	學士	副學士 (專科)	高中(職) 以下
公產管理	11	-	3	8	-	-
男	8	-	2	6	-	-
女	3	-	1	2	-	-
文化行政	22	-	12	10	-	-
男	4	-	4	-	-	-
女	18	-	8	10	-	-
國際文教行政	3	-	2	1	-	-
男	-	-	-	-	-	-
女	3	-	2	1	-	-
教育行政	69	-	17	52	-	-
男	10	-	1	9	-	-
女	59	-	16	43	-	-
體育行政	2	-	-	2	-	-
男	1	-	-	1	-	-
女	1	-	-	1	-	-
史料編纂	1	-	1	-	-	-
男	1	-	1	-	-	-
女	-	-	-	-	-	-
圖書資訊管理	14	-	4	10	-	-
男	2	-	1	1	-	-
女	12	-	3	9	-	-
財稅行政	312	-	48	242	21	1
男	83	-	18	62	3	-
女	229	-	30	180	18	1
金融保險	41	-	17	24	-	-
男	16	-	7	9	-	-
女	25	-	10	15	-	-

表11 97年公務人員高等考試錄取或及格人員教育程度按類科分
Table 11 Civil Service Senior Examinations - Education Level of Qualifying
Examinees, by Category, 2008

(三)三級考試(續二)

(III)Level 3 Examination (Cont.2)

單位：人

類 科 別	總計	博士	碩士	學士	副學士 (專科)	高中(職) 以下
會計	194	-	28	156	10	-
男	45	-	10	35	-	-
女	149	-	18	121	10	-
統計	42	-	26	15	1	-
男	20	-	11	8	1	-
女	22	-	15	7	-	-
公平交易管理	6	-	1	5	-	-
男	3	-	-	3	-	-
女	3	-	1	2	-	-
農業行政	9	-	5	4	-	-
男	3	-	1	2	-	-
女	6	-	4	2	-	-
經建行政	70	-	37	33	-	-
男	25	-	15	10	-	-
女	45	-	22	23	-	-
交通行政	27	-	9	17	1	-
男	18	-	7	11	-	-
女	9	-	2	6	1	-
衛生行政	14	-	6	7	1	-
男	2	-	-	2	-	-
女	12	-	6	5	1	-
環保行政	16	-	8	6	2	-
男	13	-	6	5	2	-
女	3	-	2	1	-	-
法律政風	59	-	8	47	3	1
男	26	-	6	18	1	1
女	33	-	2	29	2	-

表11 97年公務人員高等考試錄取或及格人員教育程度按類科分
Table 11 Civil Service Senior Examinations - Education Level of Qualifying
Examinees, by Category, 2008

(三)三級考試(續三)

(III)Level 3 Examination (Cont.3)

單位：人

類 科 別	總計	博士	碩士	學士	副學士 (專科)	高中(職) 以下
財經政風	28	-	4	24	-	-
男	11	-	-	11	-	-
女	17	-	4	13	-	-
新聞	22	-	14	8	-	-
男	5	-	3	2	-	-
女	17	-	11	6	-	-
審計	41	-	8	32	1	-
男	13	-	2	10	1	-
女	28	-	6	22	-	-
智慧財產行政	4	-	1	2	1	-
男	2	-	1	1	-	-
女	2	-	-	1	1	-
公職社會工作師	70	-	26	43	1	-
男	8	-	7	1	-	-
女	62	-	19	42	1	-
技術人員	929	14	586	306	23	-
男	655	11	420	206	18	-
女	274	3	166	100	5	-
土木工程	156	1	109	46	-	-
男	147	1	101	45	-	-
女	9	-	8	1	-	-
化學工程	10	1	5	4	-	-
男	7	-	4	3	-	-
女	3	1	1	1	-	-
工業工程	21	-	15	6	-	-
男	16	-	12	4	-	-
女	5	-	3	2	-	-

表11 97年公務人員高等考試錄取或及格人員教育程度按類科分
Table 11 Civil Service Senior Examinations - Education Level of Qualifying
Examinees, by Category, 2008

(三)三級考試(續四)

(III)Level 3 Examination (Cont.4)

單位：人

類 科 別	總計	博士	碩士	學士	副學士 (專科)	高中(職) 以下
園藝	16	1	11	4	-	-
男	11	1	7	3	-	-
女	5	-	4	1	-	-
農業化學	13	1	7	5	-	-
男	4	1	1	2	-	-
女	9	-	6	3	-	-
農業技術	56	2	26	28	-	-
男	24	2	9	13	-	-
女	32	-	17	15	-	-
漁業技術	18	1	13	4	-	-
男	16	1	13	2	-	-
女	2	-	-	2	-	-
公職獸醫師	28	-	14	14	-	-
男	13	-	7	6	-	-
女	15	-	7	8	-	-
畜牧技術	26	-	17	8	1	-
男	15	-	10	5	-	-
女	11	-	7	3	1	-
水土保持工程	24	2	15	7	-	-
男	17	1	10	6	-	-
女	7	1	5	1	-	-
水利工程	43	1	34	8	-	-
男	41	1	32	8	-	-
女	2	-	2	-	-	-
建築工程	47	1	28	16	2	-
男	36	1	19	15	1	-
女	11	-	9	1	1	-

表11 97年公務人員高等考試錄取或及格人員教育程度按類科分
Table 11 Civil Service Senior Examinations - Education Level of Qualifying
Examinees, by Category, 2008

(三)三級考試(續五)

(III)Level 3 Examination (Cont.5)

單位：人

類 科 別	總計	博士	碩士	學士	副學士 (專科)	高中(職) 以下
都市計畫技術	46	-	39	7	-	-
男	21	-	19	2	-	-
女	25	-	20	5	-	-
結構工程	1	-	1	-	-	-
男	1	-	1	-	-	-
女	-	-	-	-	-	-
環境工程	11	-	9	2	-	-
男	9	-	8	1	-	-
女	2	-	1	1	-	-
機械工程	24	-	15	7	2	-
男	24	-	15	7	2	-
女	-	-	-	-	-	-
航空器維修	6	-	1	3	2	-
男	6	-	1	3	2	-
電力工程	32	-	14	14	4	-
男	32	-	14	14	4	-
女	-	-	-	-	-	-
電子工程	39	-	20	18	1	-
男	36	-	20	15	1	-
女	3	-	-	3	-	-
資訊處理	58	-	29	26	3	-
男	37	-	22	13	2	-
女	21	-	7	13	1	-
核子工程	3	-	2	1	-	-
男	3	-	2	1	-	-
女	-	-	-	-	-	-

表11 97年公務人員高等考試錄取或及格人員教育程度按類科分
Table 11 Civil Service Senior Examinations - Education Level of Qualifying
Examinees, by Category, 2008

(三)三級考試(續六)

(III)Level 3 Examination (Cont.6)

單位：人

類 科 別	總計	博士	碩士	學士	副學士 (專科)	高中(職) 以下
藥事	8	-	2	6	-	-
男	2	-	1	1	-	-
女	6	-	1	5	-	-
衛生技術	28	1	17	10	-	-
男	12	1	5	6	-	-
女	16	-	12	4	-	-
環保技術	37	1	28	8	-	-
男	25	-	19	6	-	-
女	12	1	9	2	-	-
環境檢驗	6	-	5	1	-	-
男	2	-	2	-	-	-
女	4	-	3	1	-	-
地質	3	-	3	-	-	-
男	1	-	1	-	-	-
女	2	-	2	-	-	-
交通技術	42	-	33	9	-	-
男	24	-	20	4	-	-
女	18	-	13	5	-	-
航空駕駛	6	-	1	2	3	-
男	6	-	1	2	3	-
氣象	10	-	8	2	-	-
男	7	-	6	1	-	-
女	3	-	2	1	-	-
林業技術	39	-	28	11	-	-
男	19	-	16	3	-	-
女	20	-	12	8	-	-

表11 97年公務人員高等考試錄取或及格人員教育程度按類科分
Table 11 Civil Service Senior Examinations - Education Level of Qualifying
Examinees, by Category, 2008

(三)三級考試(續完)

(III)Level 3 Examination (Cont.End)

單位：人

類 科 別	總計	博士	碩士	學士	副學士 (專科)	高中(職) 以下
測量製圖	30	-	11	15	4	-
男	26	-	11	12	3	-
女	4	-	-	3	1	-
醫學工程	1	-	1	-	-	-
男	1	-	1	-	-	-
女	-	-	-	-	-	-
工業設計	2	-	-	2	-	-
男	-	-	-	-	-	-
女	2	-	-	2	-	-
技藝	5	-	3	1	1	-
男	2	-	2	-	-	-
女	3	-	1	1	1	-
視聽製作	4	-	-	4	-	-
男	-	-	-	-	-	-
女	4	-	-	4	-	-
植物病蟲害防治	11	1	8	2	-	-
男	6	1	4	1	-	-
女	5	-	4	1	-	-
自然保育	2	-	2	-	-	-
男	2	-	2	-	-	-
女	-	-	-	-	-	-
景觀	11	-	8	3	-	-
男	3	-	2	1	-	-
女	8	-	6	2	-	-
食品衛生檢驗	6	-	4	2	-	-
男	1	-	-	1	-	-
女	5	-	4	1	-	-

表12 公務人員高等考試錄取或及格人員性別與平均年齡按年分
 Table 12 Civil Service Senior Examinations - Gender & Average Age of
 Qualifying Examinees, by Year
 中華民國85年至97年(1996 - 2008)

(一)一級考試

(I)Level 1 Examination

單位：人

年 別	人數總計	男 性		女 性		平均年齡 (歲)
		人數	百分比 %	人數	百分比 %	
85年	9	7	77.78	2	22.22	39.78
86年	1	1	100.00	-	-	33.00
87年	-	-	-	-	-	-
88年	-	-	-	-	-	-
89年	-	-	-	-	-	-
90年	1	1	100.00	-	-	37.00
91年	2	2	100.00	-	-	42.00
92年	5	4	80.00	1	20.00	36.60
93年	-	-	-	-	-	-
94年	-	-	-	-	-	-
95年	-	-	-	-	-	-
96年	2	1	50.00	1	50.00	40.00
97年	1	1	100.00	-	-	39.00

(二)二級考試

(II)Level 2 Examination

單位：人

年 別	人數總計	男 性		女 性		平均年齡 (歲)
		人數	百分比 %	人數	百分比 %	
85年	54	26	48.15	28	51.85	27.28
86年	20	18	90.00	2	10.00	29.00
87年	19	17	89.47	2	10.53	28.74
88年	10	6	60.00	4	40.00	31.00
89年	-	-	-	-	-	-
90年	21	13	61.90	8	38.10	28.50
91年	22	14	63.64	8	36.36	29.77
92年	35	24	68.57	11	31.43	29.77
93年	18	11	61.11	7	38.89	31.50
94年	36	30	83.33	6	16.67	31.83
95年	33	23	69.70	10	30.30	29.30
96年	56	38	67.86	18	32.14	30.50
97年	40	31	77.50	9	22.50	29.43

說明：1、自85年起高等考試分一、二、三級考試，89年未舉辦一、二級考試。

2、一級考試87年、88年、93年與95年均無人錄取；94年無人報考。

表12 公務人員高等考試錄取或及格人員性別與平均年齡按年分
 Table 12 Civil Service Senior Examinations - Gender & Average Age of
 Qualifying Examinees, by Year
 中華民國85年至97年(1996 - 2008)

(三)三級考試

(III)Level 3 Examination

單位：人

年 別	人數總計	男 性		女 性		平均年齡 (歲)
		人數	百分比 %	人數	百分比 %	
85年	1 443	547	37.91	896	62.09	26.67
86年	1 623	710	43.75	913	56.25	26.54
87年	1 347	612	45.43	735	54.57	28.71
88年	1 436	688	47.91	748	52.09	29.27
89年	1 181	514	43.52	667	56.48	29.78
90年	1 269	554	43.66	715	56.34	28.20
91年	628	293	46.66	335	53.34	27.86
92年	1 082	558	51.57	524	48.43	28.39
93年	1 271	577	45.40	694	54.60	28.57
94年	1 269	674	53.11	595	46.89	29.22
95年	1 565	768	49.07	797	50.93	29.07
96年	2 062	1 016	49.27	1 046	50.73	29.36
97年	2 459	1 109	45.10	1 350	54.90	29.09

表13 97年公務人員高等考試錄取或及格人員年齡按類科分

(一)一級考試

類 科 別	總 計			18-20歲		21-25歲		26-30歲	
	計	男	女	男	女	男	女	男	女
總 計	1	1	-	-	-	-	-	-	-
行政人員	-	-	-	-	-	-	-	-	-
國際經貿法律	-	-	-	-	-	-	-	-	-
技術人員	1	1	-	-	-	-	-	-	-
環境工程	1	1	-	-	-	-	-	-	-

(二)二級考試

類 科 別	總 計			18-20歲		21-25歲		26-30歲	
	計	男	女	男	女	男	女	男	女
總 計	40	31	9	-	-	6	2	16	3
行政人員	5	2	3	-	-	-	-	1	1
人事行政	5	2	3	-	-	-	-	1	1
史料編纂	-	-	-	-	-	-	-	-	-
技術人員	35	29	6	-	-	6	2	15	2
土木工程	1	1	-	-	-	-	-	-	-
化學工程	2	2	-	-	-	-	-	2	-
園藝	2	2	-	-	-	-	-	1	-
農業化學	1	-	1	-	-	-	-	-	1
農業技術	3	2	1	-	-	1	1	1	-
機械工程	2	2	-	-	-	-	-	1	-
電力工程	3	3	-	-	-	-	-	2	-
光電工程	3	2	1	-	-	1	1	-	-
電子工程	6	6	-	-	-	1	-	4	-
資訊處理	8	6	2	-	-	3	-	2	-
輻射安全	1	1	-	-	-	-	-	-	-
衛生技術	1	-	1	-	-	-	-	-	1
植物病蟲害防治	2	2	-	-	-	-	-	2	-

Table 13 Civil Service Senior Examinations – Age of Qualifying Examinees,
by Category, 2008

(I)Level 1 Examination

單位：人

31-35歲		36-40歲		41-45歲		46-50歲		51歲以上		平均年齡(歲)		
男	女	男	女	男	女	男	女	男	女	總平均	男	女
-	-	1	-	-	-	-	-	-	-	39.00	39.00	-
-	-	-	-	-	-	-	-	-	-	-	-	-
-	-	-	-	-	-	-	-	-	-	-	-	-
-	-	1	-	-	-	-	-	-	-	39.00	39.00	-
-	-	1	-	-	-	-	-	-	-	39.00	39.00	-

(II)Level 2 Examination

單位：人

31-35歲		36-40歲		41-45歲		46-50歲		51歲以上		平均年齡(歲)		
男	女	男	女	男	女	男	女	男	女	總平均	男	女
6	4	2	-	1	-	-	-	-	-	29.43	29.48	29.22
1	2	-	-	-	-	-	-	-	-	31.40	31.00	31.67
1	2	-	-	-	-	-	-	-	-	31.40	31.00	31.67
-	-	-	-	-	-	-	-	-	-	-	-	-
5	2	2	-	1	-	-	-	-	-	29.14	29.38	28.00
-	-	1	-	-	-	-	-	-	-	38.00	38.00	-
-	-	-	-	-	-	-	-	-	-	28.00	28.00	-
1	-	-	-	-	-	-	-	-	-	31.00	31.00	-
-	-	-	-	-	-	-	-	-	-	30.00	-	30.00
-	-	-	-	-	-	-	-	-	-	25.67	26.00	25.00
1	-	-	-	-	-	-	-	-	-	31.00	31.00	-
1	-	-	-	-	-	-	-	-	-	29.33	29.33	-
-	-	1	-	-	-	-	-	-	-	29.00	31.50	24.00
1	-	-	-	-	-	-	-	-	-	28.17	28.17	-
-	2	-	-	1	-	-	-	-	-	29.88	29.33	31.50
1	-	-	-	-	-	-	-	-	-	32.00	32.00	-
-	-	-	-	-	-	-	-	-	-	26.00	-	26.00
-	-	-	-	-	-	-	-	-	-	27.00	27.00	-

表13 97年公務人員高等考試錄取或及格人員年齡按類科分

(三)三級考試

類 科 別	總 計			18-20歲		21-25歲		26-30歲	
	計	男	女	男	女	男	女	男	女
總 計	2 459	1 109	1 350	-	-	152	433	516	611
行政人員	1 530	454	1 076	-	-	78	353	225	472
一般行政	82	26	56	-	-	4	23	17	24
一般民政	30	9	21	-	-	1	3	2	13
僑務行政	2	2	-	-	-	-	-	2	-
社會行政	118	20	98	-	-	3	42	12	40
勞工行政	39	18	21	-	-	3	6	9	10
人事行政	107	19	88	-	-	-	35	13	36
法制	35	21	14	-	-	5	9	13	5
地政	40	20	20	-	-	7	10	5	7
公產管理	11	8	3	-	-	1	1	4	1
文化行政	22	4	18	-	-	-	5	-	9
國際文教行政	3	-	3	-	-	-	-	-	2
教育行政	69	10	59	-	-	5	26	5	30
體育行政	2	1	1	-	-	-	1	1	-
史料編纂	1	1	-	-	-	-	-	-	-
圖書資訊管理	14	2	12	-	-	-	7	1	4
財稅行政	312	83	229	-	-	16	66	39	90
金融保險	41	16	25	-	-	2	7	8	14
會計	194	45	149	-	-	8	48	26	67
統計	42	20	22	-	-	4	7	7	9
公平交易管理	6	3	3	-	-	-	1	1	1
農業行政	9	3	6	-	-	-	-	1	3
經建行政	70	25	45	-	-	6	20	13	21
交通行政	27	18	9	-	-	3	-	11	7
衛生行政	14	2	12	-	-	1	3	-	7
環保行政	16	13	3	-	-	1	-	3	2

Table 13 Civil Service Senior Examinations - Age of Qualifying Examinees,
by Category, 2008

(III) Level 3 Examination

單位：人

31-35歲		36-40歲		41-45歲		46-50歲		51歲以上		平均年齡(歲)		
男	女	男	女	男	女	男	女	男	女	總平均	男	女
267	214	117	76	43	13	8	3	6	-	29.09	30.42	28.00
90	169	41	68	14	11	2	3	4	-	28.57	29.81	28.05
2	7	-	2	2	-	-	-	1	-	27.83	30.08	26.79
4	4	1	1	-	-	-	-	1	-	30.20	33.44	28.81
-	-	-	-	-	-	-	-	-	-	28.00	28.00	-
3	12	1	3	1	1	-	-	-	-	27.49	29.45	27.09
3	5	3	-	-	-	-	-	-	-	28.77	29.61	28.05
5	11	1	6	-	-	-	-	-	-	27.72	29.21	27.40
3	-	-	-	-	-	-	-	-	-	26.40	27.33	25.00
3	-	4	2	1	1	-	-	-	-	28.40	29.95	26.85
-	-	3	1	-	-	-	-	-	-	30.91	31.75	28.67
3	2	1	2	-	-	-	-	-	-	29.41	34.75	28.22
-	1	-	-	-	-	-	-	-	-	29.33	-	29.33
-	2	-	1	-	-	-	-	-	-	26.20	25.60	26.31
-	-	-	-	-	-	-	-	-	-	26.00	29.00	23.00
-	-	-	-	1	-	-	-	-	-	41.00	41.00	-
1	-	-	1	-	-	-	-	-	-	26.79	29.00	26.42
21	48	5	21	1	4	1	-	-	-	28.90	29.49	28.69
2	3	3	1	1	-	-	-	-	-	28.88	30.25	28.00
7	22	3	11	-	1	1	-	-	-	28.25	29.09	27.99
7	5	1	-	1	-	-	1	-	-	29.12	29.70	28.59
-	1	1	-	1	-	-	-	-	-	31.83	36.00	27.67
2	3	-	-	-	-	-	-	-	-	30.56	30.67	30.50
4	3	2	1	-	-	-	-	-	-	27.33	28.76	26.53
3	2	1	-	-	-	-	-	-	-	28.48	28.28	28.89
-	2	-	-	1	-	-	-	-	-	28.21	33.50	27.33
4	1	3	-	2	-	-	-	-	-	33.00	33.92	29.00

表13 97年公務人員高等考試錄取或及格人員年齡按類科分

(三)三級考試(續一)

類 科 別	總 計			18-20歲		21-25歲		26-30歲	
	計	男	女	男	女	男	女	男	女
法律政風	59	26	33	-	-	1	9	14	16
財經政風	28	11	17	-	-	2	8	5	5
新聞	22	5	17	-	-	1	2	1	11
審計	41	13	28	-	-	3	4	6	13
智慧財產行政	4	2	2	-	-	1	-	-	1
公職社會工作師	70	8	62	-	-	-	10	6	24
技術人員	929	655	274	-	-	74	80	291	139
土木工程	156	147	9	-	-	7	-	74	6
化學工程	10	7	3	-	-	2	1	1	2
園藝	16	11	5	-	-	2	2	5	3
農業化學	13	4	9	-	-	2	4	1	5
農業技術	56	24	32	-	-	9	15	8	14
漁業技術	18	16	2	-	-	-	1	9	-
公職獸醫師	28	13	15	-	-	5	5	5	9
畜牧技術	26	15	11	-	-	1	6	3	2
水土保持工程	24	17	7	-	-	-	2	9	3
水利工程	43	41	2	-	-	3	-	25	2
建築工程	47	36	11	-	-	-	1	13	6
都市計畫技術	46	21	25	-	-	2	6	13	16
結構工程	1	1	-	-	-	-	-	1	-
環境工程	11	9	2	-	-	-	2	5	-
機械工程	24	24	-	-	-	1	-	9	-

Table 13 Civil Service Senior Examinations – Age of Qualifying Examinees,
by Category, 2008

(III) Level 3 Examination (Cont.1)

單位：人

31-35歲		36-40歲		41-45歲		46-50歲		51歲以上		平均年齡(歲)		
男	女	男	女	男	女	男	女	男	女	總平均	男	女
5	5	4	2	1	-	-	1	1	-	30.00	31.54	28.79
3	3	1	1	-	-	-	-	-	-	28.14	29.09	27.53
2	3	-	1	-	-	-	-	1	-	29.91	34.20	28.65
1	9	2	2	1	-	-	-	-	-	29.83	29.38	30.04
1	-	-	-	-	-	-	1	-	-	33.50	27.00	40.00
1	15	1	9	-	4	-	-	-	-	31.07	31.00	31.08
177	45	76	8	29	2	6	-	2	-	29.95	30.84	27.83
38	3	17	-	9	-	1	-	1	-	31.33	31.44	29.67
3	-	-	-	1	-	-	-	-	-	28.50	30.00	25.00
4	-	-	-	-	-	-	-	-	-	28.19	29.00	26.40
1	-	-	-	-	-	-	-	-	-	26.62	27.00	26.44
6	3	-	-	1	-	-	-	-	-	26.89	27.75	26.25
7	1	-	-	-	-	-	-	-	-	29.28	29.56	27.00
1	1	1	-	1	-	-	-	-	-	27.89	28.92	27.00
9	3	1	-	-	-	-	-	1	-	30.46	32.87	27.18
5	2	1	-	-	-	2	-	-	-	30.83	31.88	28.29
11	-	2	-	-	-	-	-	-	-	29.23	29.32	27.50
16	4	5	-	2	-	-	-	-	-	31.91	32.53	29.91
5	3	1	-	-	-	-	-	-	-	28.22	29.33	27.28
-	-	-	-	-	-	-	-	-	-	30.00	30.00	-
2	-	1	-	1	-	-	-	-	-	30.27	31.56	24.50
6	-	6	-	1	-	1	-	-	-	32.17	32.17	-

表13 97年公務人員高等考試錄取或及格人員年齡按類科分

(三)三級考試(續完)

類 科 別	總 計			18-20歲		21-25歲		26-30歲	
	計	男	女	男	女	男	女	男	女
航空器維修	6	6	-	-	-	-	-	-	-
電力工程	32	32	-	-	-	4	-	11	-
電子工程	39	36	3	-	-	5	2	16	1
資訊處理	58	37	21	-	-	5	7	16	9
核子工程	3	3	-	-	-	1	-	1	-
工業工程	21	16	5	-	-	1	2	7	2
藥事	8	2	6	-	-	1	5	-	1
衛生技術	28	12	16	-	-	4	3	4	11
環保技術	37	25	12	-	-	1	-	11	8
環境檢驗	6	2	4	-	-	-	1	-	2
地質	3	1	2	-	-	1	-	-	1
交通技術	42	24	18	-	-	3	4	15	6
航空駕駛	6	6	-	-	-	-	-	-	-
氣象	10	7	3	-	-	3	1	3	2
林業技術	39	19	20	-	-	4	5	11	12
測量製圖	30	26	4	-	-	5	2	10	2
醫學工程	1	1	-	-	-	-	-	1	-
工業設計	2	-	2	-	-	-	-	-	2
技藝	5	2	3	-	-	-	-	-	2
視聽製作	4	-	4	-	-	-	1	-	1
植物病蟲害防治	11	6	5	-	-	1	1	4	4
自然保育	2	2	-	-	-	-	-	-	-
景觀	11	3	8	-	-	-	-	-	2
食品衛生檢驗	6	1	5	-	-	1	1	-	3

Table 13 Civil Service Senior Examinations – Age of Qualifying Examinees,
by Category, 2008

(III) Level 3 Examination (Cont.End)

單位：人

31-35歲		36-40歲		41-45歲		46-50歲		51歲以上		平均年齡(歲)		
男	女	男	女	男	女	男	女	男	女	總平均	男	女
1	-	3	-	1	-	1	-	-	-	39.17	39.17	-
7	-	8	-	1	-	1	-	-	-	32.16	32.16	-
5	-	7	-	3	-	-	-	-	-	30.74	31.31	24.00
8	5	5	-	3	-	-	-	-	-	30.21	31.46	28.00
-	-	1	-	-	-	-	-	-	-	31.00	31.00	-
5	1	1	-	2	-	-	-	-	-	30.57	31.69	27.00
1	-	-	-	-	-	-	-	-	-	25.13	29.00	23.83
3	2	1	-	-	-	-	-	-	-	27.93	28.58	27.44
9	3	3	1	1	-	-	-	-	-	30.78	31.16	30.00
1	-	1	-	-	1	-	-	-	-	32.17	35.50	30.50
-	1	-	-	-	-	-	-	-	-	27.67	24.00	29.50
6	7	-	1	-	-	-	-	-	-	28.71	28.25	29.33
1	-	3	-	2	-	-	-	-	-	39.33	39.33	-
1	-	-	-	-	-	-	-	-	-	26.70	27.00	26.00
4	2	-	1	-	-	-	-	-	-	27.92	27.95	27.90
7	-	4	-	-	-	-	-	-	-	29.60	30.08	26.50
-	-	-	-	-	-	-	-	-	-	28.00	28.00	-
-	-	-	-	-	-	-	-	-	-	27.50	-	27.50
2	-	-	1	-	-	-	-	-	-	31.80	32.50	31.33
-	1	-	1	-	-	-	-	-	-	29.25	-	29.25
-	-	1	-	-	-	-	-	-	-	27.55	28.67	26.20
2	-	-	-	-	-	-	-	-	-	33.50	33.50	-
-	2	3	3	-	1	-	-	-	-	35.64	38.33	34.63
-	1	-	-	-	-	-	-	-	-	27.33	24.00	28.00

(二)公務人員普通考試

(2) Civil Service Junior Examinations

表14 公務人員普通考試報考人數暨錄取或及格率按年分

Table 14 Civil Service Junior Examinations - Registrations & Qualification Rates, by Year

(一)中華民國67年至86年 (1978-1997)

單位：人

年 別	報考人數			到考人數	錄取或及格人數			到考率 %	錄取或 及格率%
	總計	男	女		總計	男	女		
67年	38 598	18 719	19 879	24 452	1 186	708	478	63.35	4.85
68年	44 465	20 142	24 323	29 313	1 767	756	1 011	65.92	6.03
69年	45 435	18 123	27 312	29 812	3 289	1 472	1 817	65.61	11.03
70年	57 322	23 755	33 567	41 976	4 062	1 297	2 765	73.23	9.68
71年	29 647	10 099	19 548	22 268	867	253	614	75.11	3.89
72年	35 394	12 032	23 362	25 308	885	230	655	71.50	3.50
73年	37 963	15 769	22 194	27 249	662	304	358	71.78	2.43
74年	51 914	21 559	30 355	41 188	2 258	818	1 440	79.34	5.48
75年	55 264	20 189	35 075	41 972	1 023	366	657	75.95	2.44
76年	47 057	16 863	30 194	36 385	1 500	509	991	77.32	4.12
77年	32 942	11 985	20 957	25 003	1 407	471	936	75.90	5.63
78年	26 787	9 720	17 067	17 627	2 437	798	1 639	65.80	13.83
79年	44 297	13 619	30 678	30 761	3 956	771	3 185	69.44	12.86
80年	60 086	20 113	39 973	45 490	4 590	1 264	3 326	75.71	10.09
81年	84 248	26 823	57 425	61 355	6 018	1 130	4 888	72.83	9.81
82年	91 404	29 132	62 272	66 672	6 180	1 354	4 826	72.94	9.27
83年	96 135	38 847	57 288	68 897	3 648	1 065	2 583	71.67	5.29
84年	86 862	29 556	57 306	64 111	2 795	938	1 857	73.81	4.36
85年	76 945	26 562	50 383	56 470	1 305	385	920	73.39	2.31
86年	71 648	25 573	46 075	49 652	1 349	493	856	69.30	2.72

表14 公務人員普通考試報考人數暨錄取或及格率按年分

(二)中華民國87年至94年

(1)第一試

年 別	報考					到考				
	總計	男性		女性		總計	男性		女性	
		人數	%	人數	%		人數	%	人數	%
87年	53 440	19 612	36.70	33 828	63.30	41 252
88年	47 342	17 212	36.36	30 130	63.64	36 561
89年	53 033	18 917	35.67	34 116	64.33	41 948
90年	56 646	19 925	35.17	36 721	64.83	44 096
91年	51 668	20 245	39.18	31 423	60.82	39 926
92年	32 781	12 889	39.32	19 892	60.68	26 312
93年	36 050	13 877	38.49	22 173	61.51	28 500
94年	37 023	14 232	38.44	22 791	61.56	29 214	11 057	37.85	18 157	62.15

(2)第二試

年 別	報考					到考				
	總計	男性		女性		總計	男性		女性	
		人數	%	人數	%		人數	%	人數	%
87年	20 793	7 632	36.70	13 161	63.30	16 704
88年	18 419	6 800	36.92	11 619	63.08	15 138
89年	21 165	7 550	35.67	13 615	64.33	17 648
90年	22 248	8 418	37.84	13 830	62.16	18 359
91年	20 071	8 192	40.82	11 879	59.18	16 113
92年	13 214	5 573	42.17	7 641	57.83	10 439
93年	14 329	5 792	40.42	8 537	59.58	10 552
94年	14 691	6 005	40.88	8 686	59.12	10 766	4 243	39.41	6 523	60.59

(三)中華民國95年至97年

年 別	報考					到考				
	總計	男性		女性		總計	男性		女性	
		人數	%	人數	%		人數	%	人數	%
95年	34 917	13 448	38.51	21 469	61.49	23 078	8 531	36.97	14 547	63.03
96年	42 633	16 331	38.31	26 302	61.69	29 513	10 800	36.59	18 713	63.41
97年	49 827	18 111	36.35	31 716	63.65	34 388	11 901	34.61	22 487	65.39

說明：87-94年普通考試採分試制度，95年起改採不分試制度。

Table 14 Civil Service Junior Examinations - Registrations & Qualification Rates, by Year

(II)1998-2005

(1)Exam No. 1

單位：人

總計	錄取或及格				到考率%			錄取或及格率%		
	男性		女性		總到考率	男性	女性	總錄取或及格率	男性	女性
	人數	%	人數	%						
20 793	7 632	36.70	13 161	63.30	77.19	50.40
18 419	6 800	36.92	11 619	63.08	77.23	50.38
21 165	7 550	35.67	13 615	64.33	79.10	50.46
22 248	8 418	37.84	13 830	62.16	77.84	50.45
20 071	8 192	40.82	11 879	59.18	77.27	50.27
13 214	5 573	42.17	7 641	57.83	80.27	50.22
14 329	5 792	40.42	8 537	59.58	79.06	50.28
14 691	6 005	40.88	8 686	59.12	78.91	77.69	79.67	50.29	54.31	47.84

(2)Exam No. 2

單位：人

總計	錄取或及格				到考率%			錄取或及格率%		
	男性		女性		總到考率	男性	女性	總錄取或及格率	男性	女性
	人數	%	人數	%						
1 033	290	28.07	743	71.93	80.33	6.18
1 179	386	32.74	793	67.26	82.19	7.79
1 231	555	45.09	676	54.91	83.38	6.98
1 195	474	39.67	721	60.33	82.52	6.51
675	329	48.74	346	51.26	80.28	4.19
628	338	53.82	290	46.18	79.00	6.02
675	335	49.63	340	50.37	73.64	6.40
666	377	56.61	289	43.39	73.28	70.66	75.10	6.19	8.89	4.43

(III)2006-2008

單位：人

總計	錄取或及格				到考率%			錄取或及格率%		
	男性		女性		總到考率	男性	女性	總錄取或及格率	男性	女性
	人數	%	人數	%						
769	447	58.13	322	41.87	66.09	63.44	67.76	3.33	5.24	2.21
1 198	696	58.10	502	41.90	69.23	66.13	71.15	4.06	6.44	2.68
1 628	802	49.26	826	50.74	69.01	65.71	70.90	4.73	6.74	3.67

表15 近5年公務人員普通考試報考人數暨錄取或及格率按類科分

中華民國93年至97年

類 科 別	93年				94年			
	報考 人數	到考 人數	錄取或 及格人數	* 錄取或 及格率% (二試/一試)	報考 人數	到考 人數	錄取或 及格人數	* 錄取或 及格率% (二試/一試)
總 計	36 050	28 500	675	2.37	37 023	29 214	666	2.28
行政人員	28 239	22 238	409	1.84	28 384	22 295	293	1.31
一般行政	5 955	4 447	54	1.21	6 604	5 014	43	0.86
一般民政	3 078	2 417	42	1.74	3 962	3 013	39	1.29
戶政	-	-	-	-	-	-	-	-
社會行政	885	711	15	2.11	1 163	946	18	1.90
保育人員	972	708	6	0.85	-	-	-	-
勞工行政	-	-	-	-	-	-	-	-
人事行政	1 506	1 186	18	1.52	2 118	1 658	28	1.69
地政	1 211	960	10	1.04	1 305	1 007	12	1.19
公產管理	-	-	-	-	-	-	-	-
文化行政	-	-	-	-	583	453	7	1.55
教育行政	939	710	9	1.27	2 221	1 787	18	1.01
新聞廣播	-	-	-	-	53	39	1	2.56
新聞編譯	-	-	-	-	132	99	2	2.02
博物館管理	-	-	-	-	-	-	-	-
圖書資訊管理	273	213	2	0.94	410	320	5	1.56
博物管理	-	-	-	-	54	42	1	2.38
財稅行政	7 309	6 149	98	1.59	6 377	5 251	40	0.76
金融保險	1 242	887	19	2.14	-	-	-	-
會計審計	1 802	1 463	70	4.78	2 127	1 684	49	2.91
會計	-	-	-	-	-	-	-	-
統計	317	234	9	3.85	317	250	3	1.20
工業行政	-	-	-	-	-	-	-	-
商業行政	-	-	-	-	-	-	-	-
經濟行政	-	-	-	-	507	365	12	3.29
農業行政	-	-	-	-	69	55	1	1.82
經建行政	-	-	-	-	-	-	-	-
交通行政	265	208	26	12.50	265	215	13	6.05
觀光行政	310	244	3	1.23	-	-	-	-
衛生行政	209	152	1	0.66	-	-	-	-
環保行政	-	-	-	-	117	97	1	1.03
政風	1 966	1 549	27	1.74	-	-	-	-
法律政風	-	-	-	-	-	-	-	-
財經政風	-	-	-	-	-	-	-	-
新聞	-	-	-	-	-	-	-	-

說明：1、87年至94年普通考試採分試制度。

2、採分試制度之年度，報考人數、到考人數採第一試，錄取人數採第二試；錄取或及格率（以*標示），係第二試錄取人數除以第一試到考人數之比率。

Table 15 Civil Service Junior Examinations - Registrations & Qualification Rates,
by Category, last 5 years

2004 - 2008

單位：人

95年				96年				97年			
報考 人數	到考 人數	錄取或 及格人數	錄取或 及格率%	報考 人數	到考 人數	錄取或 及格人數	錄取或 及格率%	報考 人數	到考 人數	錄取或 及格人數	錄取或 及格率%
34 917	23 078	769	3.33	42 633	29 513	1 198	4.06	49 827	34 388	1 628	4.73
27 160	18 162	322	1.77	33 293	23 241	557	2.40	39 432	27 416	877	3.20
6 457	4 350	47	1.08	7 628	5 475	89	1.63	9 577	6 809	156	2.29
2 656	1 853	20	1.08	2 839	2 093	46	2.20	3 114	2 207	96	4.35
-	-	-	-	-	-	-	-	656	409	15	3.67
1 316	903	13	1.44	1 260	892	18	2.02	1 690	1 218	70	5.75
-	-	-	-	-	-	-	-	-	-	-	-
-	-	-	-	-	-	-	-	192	136	28	20.59
1 944	1 340	21	1.57	3 048	2 114	31	1.47	4 128	2 961	40	1.35
1 106	634	9	1.42	1 446	916	25	2.73	1 651	1 076	28	2.60
-	-	-	-	-	-	-	-	33	17	1	5.88
557	352	8	2.27	962	635	10	1.57	748	536	6	1.12
2 404	1 505	10	0.66	2 946	2 027	23	1.13	2 725	1 833	38	2.07
-	-	-	-	77	48	2	4.17	-	-	-	-
-	-	-	-	-	-	-	-	-	-	-	-
71	47	1	2.13	-	-	-	-	-	-	-	-
284	194	4	2.06	508	353	14	3.97	602	396	17	4.29
-	-	-	-	-	-	-	-	-	-	-	-
4 432	3 228	62	1.92	4 395	3 295	61	1.85	5 116	3 889	78	2.01
186	117	2	1.71	284	135	3	2.22	476	251	8	3.19
-	-	-	-	-	-	-	-	-	-	-	-
1 683	1 112	46	4.14	2 029	1 412	106	7.51	2 374	1 624	126	7.76
279	180	6	3.33	378	258	9	3.49	394	292	7	2.40
62	32	2	6.25	80	43	2	4.65	67	42	2	4.76
-	-	-	-	192	116	2	1.72	-	-	-	-
-	-	-	-	-	-	-	-	-	-	-	-
-	-	-	-	-	-	-	-	107	65	5	7.69
423	262	6	2.29	684	424	30	7.08	821	516	41	7.95
318	210	32	15.24	627	404	31	7.67	342	226	30	13.27
-	-	-	-	234	162	3	1.85	264	157	6	3.82
136	90	2	2.22	526	357	19	5.32	750	503	23	4.57
90	56	2	3.57	115	77	1	1.30	251	161	10	6.21
-	-	-	-	-	-	-	-	-	-	-	-
2 160	1 340	13	0.97	2 294	1 512	18	1.19	2 772	1 690	33	1.95
496	307	14	4.56	653	431	13	3.02	582	402	13	3.23
100	50	2	4.00	88	62	1	1.61	-	-	-	-

表15 近5年公務人員普通考試報考人數暨錄取或及格率按類科分(續)

中華民國93年至97年

類 科 別	93年				94年			
	報考 人數	到考 人數	錄取或 及格人數	* 錄取或 及格率% (二試/一試)	報考 人數	到考 人數	錄取或 及格人數	* 錄取或 及格率% (二試/一試)
技術人員	7 811	6 262	266	4.25	8 639	6 919	373	5.39
土木工程	2 551	2 063	92	4.46	2 392	1 928	140	7.26
化學工程	171	128	8	6.25	166	128	8	6.25
水土保持	-	-	-	-	84	68	4	5.88
園藝	295	248	5	2.02	155	125	2	1.60
農藝	155	131	5	3.82	254	225	5	2.22
農業技術	-	-	-	-	-	-	-	-
水產養殖	-	-	-	-	60	49	2	4.08
水產漁撈	72	63	2	3.17	46	41	1	2.44
海洋資源	-	-	-	-	-	-	-	-
漁業技術	-	-	-	-	-	-	-	-
養殖技術	-	-	-	-	-	-	-	-
畜牧	87	75	2	2.67	110	86	4	4.65
公職獸醫佐	90	73	4	5.48	-	-	-	-
畜牧技術	-	-	-	-	-	-	-	-
水土保持工程	-	-	-	-	-	-	-	-
水利工程	132	106	5	4.72	131	105	5	4.76
建築工程	177	136	4	2.94	281	220	20	9.09
都市計畫技術	159	121	10	8.26	189	152	11	7.24
環境工程	97	74	2	2.70	105	82	4	4.88
機械工程	412	325	17	5.23	411	306	18	5.88
航空器維修	-	-	-	-	-	-	-	-
電力工程	123	90	19	21.11	275	216	8	3.70
資訊工程	-	-	-	-	40	30	1	3.33
電子工程	718	562	28	4.98	691	518	42	8.11
電信工程	-	-	-	-	-	-	-	-
資訊處理	1 225	964	8	0.83	1 474	1 139	29	2.55
衛生技術	-	-	-	-	244	188	2	1.06
環保技術	207	157	2	1.27	150	120	5	4.17
環境檢驗	-	-	-	-	-	-	-	-
交通技術	73	58	6	10.34	91	73	7	9.59
報務	-	-	-	-	25	20	2	10.00
氣象	219	189	8	4.23	259	220	22	10.00
林業	419	369	7	1.90	677	604	23	3.81
林業技術	-	-	-	-	-	-	-	-
地震測報	-	-	-	-	52	43	3	6.98
地籍測量	172	135	9	6.67	174	150	2	1.33
測量製圖	95	80	17	21.25	60	49	2	4.08
影視技藝	105	72	4	5.56	-	-	-	-
技藝	57	43	2	4.65	43	34	1	2.94
視聽製作	-	-	-	-	-	-	-	-
自然保育	-	-	-	-	-	-	-	-
食品衛生檢驗	-	-	-	-	-	-	-	-

Table 15 Civil Service Junior Examinations - Registrations & Qualification Rates,
by Category, last 5 years (Cont.)

2004 - 2008

單位：人

95年				96年				97年			
報考 人數	到考 人數	錄取或 及格人數	錄取或 及格率%	報考 人數	到考 人數	錄取或 及格人數	錄取或 及格率%	報考 人數	到考 人數	錄取或 及格人數	錄取或 及格率%
7 757	4 916	447	9.09	9 340	6 272	641	10.22	10 395	6 972	751	10.77
1 931	1 229	154	12.53	2 041	1 361	277	20.35	2 178	1 480	203	13.72
150	93	7	7.53	194	111	4	3.60	-	-	-	-
-	-	-	-	-	-	-	-	-	-	-	-
181	125	6	4.80	314	246	13	5.28	251	197	17	8.63
-	-	-	-	-	-	-	-	-	-	-	-
278	195	14	7.18	338	265	14	5.28	382	296	19	6.42
-	-	-	-	-	-	-	-	-	-	-	-
-	-	-	-	-	-	-	-	-	-	-	-
36	27	2	7.41	52	38	1	2.63	37	32	1	3.13
-	-	-	-	124	89	11	12.36	136	93	6	6.45
-	-	-	-	-	-	-	-	99	75	3	4.00
-	-	-	-	-	-	-	-	-	-	-	-
-	-	-	-	-	-	-	-	-	-	-	-
-	-	-	-	-	-	-	-	125	94	3	3.19
116	84	7	8.33	163	123	9	7.32	136	96	16	16.67
174	119	11	9.24	198	139	15	10.79	253	181	21	11.60
223	132	9	6.82	256	169	16	9.47	354	246	23	9.35
181	112	9	8.04	190	135	19	14.07	267	188	32	17.02
126	80	4	5.00	138	85	9	10.59	104	69	9	13.04
330	185	18	9.73	459	240	37	15.42	448	250	25	10.00
11	6	2	33.33	19	16	3	18.75	36	24	10	41.67
287	163	24	14.72	357	217	28	12.90	454	235	36	15.32
-	-	-	-	-	-	-	-	-	-	-	-
540	308	39	12.66	708	433	28	6.47	769	461	75	16.27
-	-	-	-	-	-	-	-	54	27	13	48.15
1 295	777	46	5.92	1 463	983	36	3.66	1 478	943	53	5.62
166	84	3	3.57	263	185	6	3.24	434	289	16	5.54
249	150	6	4.00	334	211	6	2.84	525	335	46	13.73
-	-	-	-	43	29	1	3.45	99	60	5	8.33
114	77	14	18.18	118	83	18	21.69	169	108	31	28.70
-	-	-	-	-	-	-	-	-	-	-	-
213	146	13	8.90	166	113	11	9.73	151	107	9	8.41
-	-	-	-	-	-	-	-	-	-	-	-
616	464	40	8.62	699	545	46	8.44	650	529	30	5.67
67	41	3	7.32	63	41	4	9.76	40	30	2	6.67
-	-	-	-	-	-	-	-	-	-	-	-
357	247	14	5.67	436	293	27	9.22	442	307	42	13.68
-	-	-	-	-	-	-	-	-	-	-	-
46	24	1	4.17	40	25	1	4.00	90	60	3	5.00
70	48	1	2.08	-	-	-	-	-	-	-	-
-	-	-	-	-	-	-	-	100	76	1	1.32
-	-	-	-	164	97	1	1.03	134	84	1	1.19

表16 97年公務人員普通考試報考人數暨錄取或及格率按類科分

類 科 別	報 考					到 考				
	總計	男 性		女 性		總計	男 性		女 性	
		人 數	%	人 數	%		人 數	%	人 數	%
總 計	49 827	18 111	36.35	31 716	63.65	34 388	11 901	34.61	22 487	65.39
行政人員	39 432	10 972	27.83	28 460	72.17	27 416	7 236	26.39	20 180	73.61
一般行政	9 577	2 887	30.15	6 690	69.85	6 809	1 983	29.12	4 826	70.88
一般民政	3 114	1 060	34.04	2 054	65.96	2 207	729	33.03	1 478	66.97
戶政	656	159	24.24	497	75.76	409	94	22.98	315	77.02
社會行政	1 690	302	17.87	1 388	82.13	1 218	199	16.34	1 019	83.66
勞工行政	192	69	35.94	123	64.06	136	46	33.82	90	66.18
人事行政	4 128	843	20.42	3 285	79.58	2 961	579	19.55	2 382	80.45
地政	1 651	586	35.49	1 065	64.51	1 076	361	33.55	715	66.45
公產管理	33	19	57.58	14	42.42	17	11	64.71	6	35.29
文化行政	748	169	22.59	579	77.41	536	125	23.32	411	76.68
教育行政	2 725	496	18.20	2 229	81.80	1 833	319	17.40	1 514	82.60
圖書資訊管理	602	163	27.08	439	72.92	396	96	24.24	300	75.76
財稅行政	5 116	980	19.16	4 136	80.84	3 889	709	18.23	3 180	81.77
金融保險	476	165	34.66	311	65.34	251	76	30.28	175	69.72
會計	2 374	518	21.82	1 856	78.18	1 624	342	21.06	1 282	78.94
統計	394	180	45.69	214	54.31	292	134	45.89	158	54.11
工業行政	67	50	74.63	17	25.37	42	28	66.67	14	33.33
農業行政	107	36	33.64	71	66.36	65	24	36.92	41	63.08
經建行政	821	351	42.75	470	57.25	516	208	40.31	308	59.69
交通行政	342	158	46.20	184	53.80	226	98	43.36	128	56.64
觀光行政	264	68	25.76	196	74.24	157	36	22.93	121	77.07
衛生行政	750	115	15.33	635	84.67	503	84	16.70	419	83.30
環保行政	251	109	43.43	142	56.57	161	67	41.61	94	58.39
法律政風	2 772	1 297	46.79	1 475	53.21	1 690	765	45.27	925	54.73
財經政風	582	192	32.99	390	67.01	402	123	30.60	279	69.40

**Table 16 Civil Service Junior Examinations - Registrations & Qualification Rates,
by Category, 2008**

單位：人

總計	錄取或及格				到考率%			錄取或及格率%		
	男性		女性		總到考率	男性	女性	總錄取或及格率	男性	女性
	人數	%	人數	%						
1 628	802	49.26	826	50.74	69.01	65.71	70.90	4.73	6.74	3.67
877	232	26.45	645	73.55	69.53	65.95	70.91	3.20	3.21	3.20
156	39	25.00	117	75.00	71.10	68.69	72.14	2.29	1.97	2.42
96	39	40.63	57	59.38	70.87	68.77	71.96	4.35	5.35	3.86
15	3	20.00	12	80.00	62.35	59.12	63.38	3.67	3.19	3.81
70	7	10.00	63	90.00	72.07	65.89	73.41	5.75	3.52	6.18
28	8	28.57	20	71.43	70.83	66.67	73.17	20.59	17.39	22.22
40	6	15.00	34	85.00	71.73	68.68	72.51	1.35	1.04	1.43
28	7	25.00	21	75.00	65.17	61.60	67.14	2.60	1.94	2.94
1	1	100.00	-	-	51.52	57.89	42.86	5.88	9.09	-
6	2	33.33	4	66.67	71.66	73.96	70.98	1.12	1.60	0.97
38	8	21.05	30	78.95	67.27	64.31	67.92	2.07	2.51	1.98
17	2	11.76	15	88.24	65.78	58.90	68.34	4.29	2.08	5.00
78	18	23.08	60	76.92	76.02	72.35	76.89	2.01	2.54	1.89
8	2	25.00	6	75.00	52.73	46.06	56.27	3.19	2.63	3.43
126	31	24.60	95	75.40	68.41	66.02	69.07	7.76	9.06	7.41
7	1	14.29	6	85.71	74.11	74.44	73.83	2.40	0.75	3.80
2	2	100.00	-	-	62.69	56.00	82.35	4.76	7.14	-
5	3	60.00	2	40.00	60.75	66.67	57.75	7.69	12.50	4.88
41	14	34.15	27	65.85	62.85	59.26	65.53	7.95	6.73	8.77
30	13	43.33	17	56.67	66.08	62.03	69.57	13.27	13.27	13.28
6	1	16.67	5	83.33	59.47	52.94	61.73	3.82	2.78	4.13
23	4	17.39	19	82.61	67.07	73.04	65.98	4.57	4.76	4.53
10	5	50.00	5	50.00	64.14	61.47	66.20	6.21	7.46	5.32
33	13	39.39	20	60.61	60.97	58.98	62.71	1.95	1.70	2.16
13	3	23.08	10	76.92	69.07	64.06	71.54	3.23	2.44	3.58

表16 97年公務人員普通考試報考人數暨錄取或及格率按類科分 (續)

類 科 別	報 考					到 考				
	總計	男 性		女 性		總計	男 性		女 性	
		人 數	%	人 數	%		人 數	%	人 數	%
技術人員	10 395	7 139	68.68	3 256	31.32	6 972	4 665	66.91	2 307	33.09
土木工程	2 178	1 770	81.27	408	18.73	1 480	1 198	80.95	282	19.05
園藝	251	92	36.65	159	63.35	197	72	36.55	125	63.45
農業技術	382	167	43.72	215	56.28	296	129	43.58	167	56.42
海洋資源	37	17	45.95	20	54.05	32	15	46.88	17	53.13
漁業技術	136	73	53.68	63	46.32	93	50	53.76	43	46.24
養殖技術	99	57	57.58	42	42.42	75	42	56.00	33	44.00
畜牧技術	125	62	49.60	63	50.40	94	49	52.13	45	47.87
水土保持工程	136	92	67.65	44	32.35	96	62	64.58	34	35.42
水利工程	253	201	79.45	52	20.55	181	149	82.32	32	17.68
建築工程	354	226	63.84	128	36.16	246	162	65.85	84	34.15
都市計畫技術	267	116	43.45	151	56.55	188	82	43.62	106	56.38
環境工程	104	80	76.92	24	23.08	69	55	79.71	14	20.29
機械工程	448	424	94.64	24	5.36	250	233	93.20	17	6.80
航空器維修	36	35	97.22	1	2.78	24	23	95.83	1	4.17
電力工程	454	437	96.26	17	3.74	235	224	95.32	11	4.68
電子工程	769	700	91.03	69	8.97	461	414	89.80	47	10.20
電信工程	54	51	94.44	3	5.56	27	27	100.00	-	-
資訊處理	1 478	1 009	68.27	469	31.73	943	632	67.02	311	32.98
衛生技術	434	141	32.49	293	67.51	289	95	32.87	194	67.13
環保技術	525	300	57.14	225	42.86	335	179	53.43	156	46.57
環境檢驗	99	52	52.53	47	47.47	60	31	51.67	29	48.33
交通技術	169	106	62.72	63	37.28	108	62	57.41	46	42.59
氣象	151	99	65.56	52	34.44	107	71	66.36	36	33.64
林業技術	650	357	54.92	293	45.08	529	290	54.82	239	45.18
地震測報	40	28	70.00	12	30.00	30	22	73.33	8	26.67
測量製圖	442	337	76.24	105	23.76	307	230	74.92	77	25.08
技藝	90	25	27.78	65	72.22	60	13	21.67	47	78.33
自然保育	100	47	47.00	53	53.00	76	35	46.05	41	53.95
食品衛生檢驗	134	38	28.36	96	71.64	84	19	22.62	65	77.38

Table 16 Civil Service Junior Examinations - Registrations & Qualification Rates,
by Category, 2008 (Cont.)

單位：人

總計	錄取或及格				到考率%			錄取或及格率%		
	男性		女性		總到考率	男性	女性	總錄取或及格率	男性	女性
	人數	%	人數	%						
751	570	75.90	181	24.10	67.07	65.35	70.85	10.77	12.22	7.85
203	178	87.68	25	12.32	67.95	67.68	69.12	13.72	14.86	8.87
17	7	41.18	10	58.82	78.49	78.26	78.62	8.63	9.72	8.00
19	10	52.63	9	47.37	77.49	77.25	77.67	6.42	7.75	5.39
1	-	-	1	100.00	86.49	88.24	85.00	3.13	-	5.88
6	5	83.33	1	16.67	68.38	68.49	68.25	6.45	10.00	2.33
3	2	66.67	1	33.33	75.76	73.68	78.57	4.00	4.76	3.03
3	-	-	3	100.00	75.20	79.03	71.43	3.19	-	6.67
16	9	56.25	7	43.75	70.59	67.39	77.27	16.67	14.52	20.59
21	21	100.00	-	-	71.54	74.13	61.54	11.60	14.09	-
23	17	73.91	6	26.09	69.49	71.68	65.63	9.35	10.49	7.14
32	20	62.50	12	37.50	70.41	70.69	70.20	17.02	24.39	11.32
9	9	100.00	-	-	66.35	68.75	58.33	13.04	16.36	-
25	25	100.00	-	-	55.80	54.95	70.83	10.00	10.73	-
10	10	100.00	-	-	66.67	65.71	100.00	41.67	43.48	-
36	34	94.44	2	5.56	51.76	51.26	64.71	15.32	15.18	18.18
75	71	94.67	4	5.33	59.95	59.14	68.12	16.27	17.15	8.51
13	13	100.00	-	-	50.00	52.94	-	48.15	48.15	-
53	34	64.15	19	35.85	63.80	62.64	66.31	5.62	5.38	6.11
16	5	31.25	11	68.75	66.59	67.38	66.21	5.54	5.26	5.67
46	24	52.17	22	47.83	63.81	59.67	69.33	13.73	13.41	14.10
5	-	-	5	100.00	60.61	59.62	61.70	8.33	-	17.24
31	17	54.84	14	45.16	63.91	58.49	73.02	28.70	27.42	30.43
9	7	77.78	2	22.22	70.86	71.72	69.23	8.41	9.86	5.56
30	13	43.33	17	56.67	81.38	81.23	81.57	5.67	4.48	7.11
2	2	100.00	-	-	75.00	78.57	66.67	6.67	9.09	-
42	33	78.57	9	21.43	69.46	68.25	73.33	13.68	14.35	11.69
3	3	100.00	-	-	66.67	52.00	72.31	5.00	23.08	-
1	1	100.00	-	-	76.00	74.47	77.36	1.32	2.86	-
1	-	-	1	100.00	62.69	50.00	67.71	1.19	-	1.54

表17 97年公務人員普通考試錄取或及格人員教育程度按類科分
Table 17 Civil Service Junior Examinations - Education Level of Qualifying

Examinees, by Category, 2008

單位：人

類 科 別	總計	博士	碩士	學士	副學士 (專科)	高中(職) 以下
總 計	1 628	2	545	957	72	52
男	802	2	339	398	41	22
女	826	-	206	559	31	30
行政人員	877	-	153	650	33	41
男	232	-	48	163	9	12
女	645	-	105	487	24	29
一般行政	156	-	12	128	3	13
男	39	-	5	28	1	5
女	117	-	7	100	2	8
一般民政	96	-	7	72	10	7
男	39	-	4	28	4	3
女	57	-	3	44	6	4
戶政	15	-	3	11	1	-
男	3	-	-	2	1	-
女	12	-	3	9	-	-
社會行政	70	-	11	54	1	4
男	7	-	2	4	-	1
女	63	-	9	50	1	3
勞工行政	28	-	8	19	1	-
男	8	-	2	6	-	-
女	20	-	6	13	1	-
人事行政	40	-	5	32	-	3
男	6	-	2	4	-	-
女	34	-	3	28	-	3
地政	28	-	3	21	2	2
男	7	-	2	4	1	-
女	21	-	1	17	1	2
公產管理	1	-	-	1	-	-
男	1	-	-	1	-	-
女	-	-	-	-	-	-
文化行政	6	-	2	4	-	-
男	2	-	-	2	-	-
女	4	-	2	2	-	-
教育行政	38	-	5	33	-	-
男	8	-	-	8	-	-
女	30	-	5	25	-	-
圖書資訊管理	17	-	5	12	-	-
男	2	-	2	-	-	-
女	15	-	3	12	-	-

表17 97年公務人員普通考試錄取或及格人員教育程度按類科分(續一)

Table 17 Civil Service Junior Examinations - Education Level of Qualifying

Examinees, by Category, 2008 (Cont.1)

單位：人

類 科 別	總計	博士	碩士	學士	副學士 (專科)	高中(職) 以下
財稅行政	78	-	15	53	6	4
男	18	-	5	13	-	-
女	60	-	10	40	6	4
金融保險	8	-	5	2	-	1
男	2	-	2	-	-	-
女	6	-	3	2	-	1
會計	126	-	10	107	5	4
男	31	-	4	25	1	1
女	95	-	6	82	4	3
統計	7	-	3	3	1	-
男	1	-	-	-	1	-
女	6	-	3	3	-	-
工業行政	2	-	2	-	-	-
男	2	-	2	-	-	-
女	-	-	-	-	-	-
農業行政	5	-	1	4	-	-
男	3	-	-	3	-	-
女	2	-	1	1	-	-
經建行政	41	-	24	16	-	1
男	14	-	7	7	-	-
女	27	-	17	9	-	1
交通行政	30	-	7	22	1	-
男	13	-	2	11	-	-
女	17	-	5	11	1	-
觀光行政	6	-	3	3	-	-
男	1	-	-	1	-	-
女	5	-	3	2	-	-
衛生行政	23	-	13	9	-	1
男	4	-	3	-	-	1
女	19	-	10	9	-	-
環保行政	10	-	5	5	-	-
男	5	-	2	3	-	-
女	5	-	3	2	-	-
法律政風	33	-	2	28	2	1
男	13	-	1	11	-	1
女	20	-	1	17	2	-
財經政風	13	-	2	11	-	-
男	3	-	1	2	-	-
女	10	-	1	9	-	-
技術人員	751	2	392	307	39	11
男	570	2	291	235	32	10
女	181	-	101	72	7	1

表17 97年公務人員普通考試錄取或及格人員教育程度按類科分(續二)

Table 17 Civil Service Junior Examinations - Education Level of Qualifying

Examinees, by Category, 2008(Cont.2)

單位：人

類 科 別	總計	博士	碩士	學士	副學士 (專科)	高中(職) 以下
土木工程	203	-	120	77	6	-
男	178	-	108	67	3	-
女	25	-	12	10	3	-
園藝	17	-	14	2	1	-
男	7	-	6	1	-	-
女	10	-	8	1	1	-
農業技術	19	-	7	11	-	1
男	10	-	4	6	-	-
女	9	-	3	5	-	1
海洋資源	1	-	1	-	-	-
男	-	-	-	-	-	-
女	1	-	1	-	-	-
漁業技術	6	-	3	2	1	-
男	5	-	3	1	1	-
女	1	-	-	1	-	-
養殖技術	3	-	2	1	-	-
男	2	-	1	1	-	-
女	1	-	1	-	-	-
畜牧技術	3	-	2	1	-	-
男	-	-	-	-	-	-
女	3	-	2	1	-	-
水土保持工程	16	-	12	4	-	-
男	9	-	7	2	-	-
女	7	-	5	2	-	-
水利工程	21	-	14	7	-	-
男	21	-	14	7	-	-
女	-	-	-	-	-	-
建築工程	23	-	11	9	3	-
男	17	-	7	7	3	-
女	6	-	4	2	-	-
都市計畫技術	32	-	25	7	-	-
男	20	-	15	5	-	-
女	12	-	10	2	-	-
環境工程	9	1	6	2	-	-
男	9	1	6	2	-	-
女	-	-	-	-	-	-
機械工程	25	-	8	8	5	4
男	25	-	8	8	5	4
女	-	-	-	-	-	-
航空器維修	10	-	-	5	4	1
男	10	-	-	5	4	1
女	-	-	-	-	-	-

表17 97年公務人員普通考試錄取或及格人員教育程度按類科分(續完)

Table 17 Civil Service Junior Examinations - Education Level of Qualifying

Examinees, by Category, 2008 (Cont.End)

單位：人

類 科 別	總計	博士	碩士	學士	副學士 (專科)	高中(職) 以下
電力工程	36	-	14	17	5	-
男	34	-	14	16	4	-
女	2	-	-	1	1	-
電子工程	75	-	21	46	5	3
男	71	-	21	42	5	3
女	4	-	-	4	-	-
電信工程	13	-	6	7	-	-
男	13	-	6	7	-	-
女	-	-	-	-	-	-
資訊處理	53	-	21	30	2	-
男	34	-	14	18	2	-
女	19	-	7	12	-	-
衛生技術	16	-	7	9	-	-
男	5	-	1	4	-	-
女	11	-	6	5	-	-
環保技術	46	-	35	11	-	-
男	24	-	18	6	-	-
女	22	-	17	5	-	-
環境檢驗	5	-	3	2	-	-
男	-	-	-	-	-	-
女	5	-	3	2	-	-
交通技術	31	-	20	11	-	-
男	17	-	10	7	-	-
女	14	-	10	4	-	-
氣象	9	1	6	1	-	1
男	7	1	5	-	-	1
女	2	-	1	1	-	-
林業技術	30	-	20	10	-	-
男	13	-	12	1	-	-
女	17	-	8	9	-	-
地震測報	2	-	-	2	-	-
男	2	-	-	2	-	-
女	-	-	-	-	-	-
測量製圖	42	-	12	23	6	1
男	33	-	9	19	4	1
女	9	-	3	4	2	-
技藝	3	-	1	1	1	-
男	3	-	1	1	1	-
女	-	-	-	-	-	-
自然保育	1	-	1	-	-	-
男	1	-	1	-	-	-
女	-	-	-	-	-	-
食品衛生檢驗	1	-	-	1	-	-
男	-	-	-	-	-	-
女	1	-	-	1	-	-

表18 97年公務人員普通考試錄取或及格人員年齡按類科分

類 科 別	總 計			18-20歲		21-25歲		26-30歲	
	計	男	女	男	女	男	女	男	女
總 計	1 628	802	826	1	1	119	298	383	375
行政人員	877	232	645	1	1	51	252	102	274
一般行政	156	39	117	-	1	10	59	16	39
一般民政	96	39	57	1	-	6	12	16	29
戶政	15	3	12	-	-	2	5	-	3
社會行政	70	7	63	-	-	2	31	4	23
勞工行政	28	8	20	-	-	-	6	5	9
人事行政	40	6	34	-	-	-	10	4	18
地政	28	7	21	-	-	-	9	4	8
公產管理	1	1	-	-	-	-	-	1	-
文化行政	6	2	4	-	-	1	1	-	2
教育行政	38	8	30	-	-	3	17	5	12
圖書資訊管理	17	2	15	-	-	-	8	-	6
財稅行政	78	18	60	-	-	6	12	6	30
金融保險	8	2	6	-	-	-	3	2	2
會計	126	31	95	-	-	7	39	17	38
統計	7	1	6	-	-	1	3	-	2
工業行政	2	2	-	-	-	-	-	-	-
農業行政	5	3	2	-	-	-	1	-	1
經建行政	41	14	27	-	-	5	11	5	13
交通行政	30	13	17	-	-	4	5	5	9
觀光行政	6	1	5	-	-	-	2	-	2
衛生行政	23	4	19	-	-	1	3	2	14
環保行政	10	5	5	-	-	-	2	2	3
法律政風	33	13	20	-	-	3	6	6	8
財經政風	13	3	10	-	-	-	7	2	3

Table 18 Civil Service Junior Examinations - Age of Qualifying Examinees,
by Category, 2008

單位：人

31-35歲		36-40歲		41-45歲		46-50歲		51歲以上		平均年齡(歲)		
男	女	男	女	男	女	男	女	男	女	總平均	男	女
168	110	78	31	43	9	6	1	4	1	28.90	30.29	27.55
41	83	19	27	13	6	5	1	-	1	28.09	29.89	27.45
6	13	3	3	4	1	-	-	-	1	27.60	30.00	26.80
7	10	4	5	4	1	1	-	-	-	29.92	31.00	29.18
-	1	1	2	-	1	-	-	-	-	29.60	30.00	29.50
-	8	-	-	1	-	-	1	-	-	26.99	29.00	26.76
1	4	2	-	-	1	-	-	-	-	29.14	30.25	28.70
1	4	1	2	-	-	-	-	-	-	27.78	30.00	27.38
1	3	1	1	1	-	-	-	-	-	28.18	31.57	27.05
-	-	-	-	-	-	-	-	-	-	27.00	27.00	-
-	-	-	1	-	-	1	-	-	-	32.17	36.50	30.00
-	1	-	-	-	-	-	-	-	-	25.63	25.75	25.60
1	1	-	-	-	-	1	-	-	-	27.59	40.50	25.87
5	12	1	5	-	1	-	-	-	-	29.01	28.78	29.08
-	1	-	-	-	-	-	-	-	-	27.13	27.50	27.00
3	12	1	5	1	1	2	-	-	-	27.84	29.29	27.37
-	1	-	-	-	-	-	-	-	-	26.29	24.00	26.67
-	-	-	-	2	-	-	-	-	-	43.00	43.00	-
3	-	-	-	-	-	-	-	-	-	30.00	33.00	25.50
2	1	2	2	-	-	-	-	-	-	27.49	28.29	27.07
3	3	1	-	-	-	-	-	-	-	27.87	28.62	27.29
1	1	-	-	-	-	-	-	-	-	29.00	33.00	28.20
1	2	-	-	-	-	-	-	-	-	27.39	28.00	27.26
3	-	-	-	-	-	-	-	-	-	29.20	31.00	27.40
3	5	1	1	-	-	-	-	-	-	28.42	29.23	27.90
-	-	1	-	-	-	-	-	-	-	26.46	31.33	25.00

表18 97年公務人員普通考試錄取或及格人員年齡按類科分 (續)

類 科 別	總 計			18-20歲		21-25歲		26-30歲	
	計	男	女	男	女	男	女	男	女
技術人員	751	570	181	-	-	68	46	281	101
土木工程	203	178	25	-	-	11	5	112	12
園藝	17	7	10	-	-	-	-	3	6
農業技術	19	10	9	-	-	3	3	5	4
海洋資源	1	-	1	-	-	-	-	-	1
漁業技術	6	5	1	-	-	-	1	2	-
養殖技術	3	2	1	-	-	1	-	1	1
畜牧技術	3	-	3	-	-	-	1	-	1
水土保持工程	16	9	7	-	-	-	2	5	4
水利工程	21	21	-	-	-	2	-	13	-
建築工程	23	17	6	-	-	1	1	9	5
都市計畫技術	32	20	12	-	-	1	3	13	7
環境工程	9	9	-	-	-	1	-	7	-
機械工程	25	25	-	-	-	4	-	6	-
航空器維修	10	10	-	-	-	1	-	1	-
電力工程	36	34	2	-	-	6	1	11	-
電子工程	75	71	4	-	-	8	3	23	-
電信工程	13	13	-	-	-	4	-	6	-
資訊處理	53	34	19	-	-	5	7	17	9
衛生技術	16	5	11	-	-	2	4	2	7
環保技術	46	24	22	-	-	3	2	9	15
環境檢驗	5	-	5	-	-	-	1	-	4
交通技術	31	17	14	-	-	5	4	7	8
氣象	9	7	2	-	-	2	-	2	2
林業技術	30	13	17	-	-	3	6	8	11
地震測報	2	2	-	-	-	-	-	2	-
測量製圖	42	33	9	-	-	5	2	16	3
技藝	3	3	-	-	-	-	-	1	-
自然保育	1	1	-	-	-	-	-	-	-
食品衛生檢驗	1	-	1	-	-	-	-	-	1

Table 18 Civil Service Junior Examinations - Age of Qualifying Examinees,
by Category, 2008 (Cont.)

單位：人

31-35歲		36-40歲		41-45歲		46-50歲		51歲以上		平均年齡(歲)		
男	女	男	女	男	女	男	女	男	女	總平均	男	女
127	27	59	4	30	3	1	-	4	-	29.84	30.45	27.90
34	7	15	-	5	1	1	-	-	-	29.80	29.90	29.08
3	3	1	-	-	1	-	-	-	-	31.76	32.43	31.30
2	2	-	-	-	-	-	-	-	-	27.42	27.20	27.67
-	-	-	-	-	-	-	-	-	-	27.00	-	27.00
3	-	-	-	-	-	-	-	-	-	30.00	31.60	22.00
-	-	-	-	-	-	-	-	-	-	25.67	24.50	28.00
-	-	-	-	-	1	-	-	-	-	32.33	-	32.33
4	1	-	-	-	-	-	-	-	-	28.94	30.00	27.57
6	-	-	-	-	-	-	-	-	-	28.76	28.76	-
3	-	2	-	2	-	-	-	-	-	30.30	31.41	27.17
6	1	-	1	-	-	-	-	-	-	28.59	29.10	27.75
1	-	-	-	-	-	-	-	-	-	27.11	27.11	-
6	-	4	-	5	-	-	-	-	-	32.84	32.84	-
4	-	3	-	1	-	-	-	-	-	34.40	34.40	-
4	-	10	1	3	-	-	-	-	-	31.94	32.00	31.00
20	1	12	-	5	-	-	-	3	-	32.04	32.41	25.50
2	-	-	-	1	-	-	-	-	-	28.23	28.23	-
4	3	4	-	4	-	-	-	-	-	29.42	30.85	26.84
1	-	-	-	-	-	-	-	-	-	26.56	27.40	26.18
7	3	2	2	2	-	-	-	1	-	30.48	31.79	29.05
-	-	-	-	-	-	-	-	-	-	26.60	-	26.60
4	2	-	-	1	-	-	-	-	-	28.03	28.53	27.43
2	-	1	-	-	-	-	-	-	-	28.78	29.43	26.50
2	-	-	-	-	-	-	-	-	-	26.73	27.69	26.00
-	-	-	-	-	-	-	-	-	-	26.00	26.00	-
7	4	4	-	1	-	-	-	-	-	29.67	29.97	28.56
1	-	1	-	-	-	-	-	-	-	33.33	33.33	-
1	-	-	-	-	-	-	-	-	-	32.00	32.00	-
-	-	-	-	-	-	-	-	-	-	28.00	-	28.00

表19 公務人員普通考試錄取或及格人員教育程度按年分

Table 19 Civil Service Junior Examinations - Education Level of Qualifying Examinees, by Year

中華民國78年至97年 (1989 - 2008)

單位：人

年 別	總計	博士	碩士	學士	副學士 (專科)	高中(職) 以下
78年	2 437	-	1	744	944	748
79年	3 956	-	9	675	1 693	1 579
80年	4 590	-	5	952	2 163	1 470
81年	6 018	-	5	976	2 964	2 073
82年	6 180	-	20	1 231	3 258	1 671
83年	3 648	-	22	1 100	1 607	919
84年	2 795	-	39	1 186	1 157	413
85年	1 305	-	30	597	560	118
86年	1 349	-	26	588	598	137
87年	1 033	-	28	491	424	90
88年	1 179	-	-	721	302	156
89年	1 231	-	52	766	314	99
90年	1 195	-	62	703	333	97
91年	675	1	130	407	117	20
92年	628	1	165	378	64	20
93年	675	-	150	426	85	14
94年	666	5	187	396	59	19
95年	769	-	281	434	47	7
96年	1 198	4	432	695	50	17
97年	1 628	2	545	957	72	52

表20 公務人員普通考試錄取或及格人員性別與平均年齡按年分

Table 20 Civil Service Junior Examinations - Gender & Average Age of Qualifying Examinees, by Year

中華民國78年至97年 (1989 - 2008)

單位：人

年 別	人數總計	男 性		女 性		平均年齡 (歲)
		人數	百分比 %	人數	百分比 %	
78年	2 437	798	32.75	1 639	67.25	25.43
79年	3 956	771	19.49	3 185	80.51	25.48
80年	4 590	1 264	27.54	3 326	72.46	25.91
81年	6 018	1 130	18.78	4 888	81.22	25.24
82年	6 180	1 354	21.91	4 826	78.09	24.88
83年	3 648	1 065	29.19	2 583	70.81	25.93
84年	2 795	938	33.56	1 857	66.44	25.67
85年	1 305	385	29.50	920	70.50	25.54
86年	1 349	493	36.55	856	63.45	24.08
87年	1 033	290	28.07	743	71.93	28.12
88年	1 179	386	32.74	793	67.26	28.70
89年	1 231	555	45.09	676	54.91	29.06
90年	1 195	474	39.67	721	60.33	27.98
91年	675	329	48.74	346	51.26	27.89
92年	628	338	53.82	290	46.18	28.21
93年	675	335	49.63	340	50.37	28.91
94年	666	377	56.61	289	43.39	29.01
95年	769	447	58.13	322	41.87	29.15
96年	1 198	696	58.10	502	41.90	29.32
97年	1 628	802	49.26	826	50.74	28.90

(三)公務人員初等考試

(3) Civil Service Elementary

Examinations

表21 公務人員初等考試報考人數暨錄取或及格率按年分

中華民國87年至97年

年 別	報考					到考				
	總計	男性		女性		總計	男性		女性	
		人數	%	人數	%		人數	%	人數	%
87年	87 438	23 333	26.69	64 105	73.31	60 658
88年	112 141	31 734	28.30	80 407	71.70	79 220
89年	-	-	-	-	-	-	-	-	-	-
90年	101 260	29 992	29.62	71 268	70.38	71 310
91年	67 988	20 260	29.80	47 728	70.20	47 242
92年	44 906	13 175	29.34	31 731	70.66	31 690
93年	46 593	13 575	29.14	33 018	70.86	29 763
94年	43 531	12 854	29.53	30 677	70.47	29 604	8 246	27.85	21 358	72.15
95年	49 087	14 312	29.16	34 775	70.84	33 867	9 149	27.01	24 718	72.99
96年	46 117	12 985	28.16	33 132	71.84	32 535	8 642	26.56	23 893	73.44
97年	53 337	14 844	27.83	38 493	72.17	39 201	10 542	26.89	28 659	73.11

說明：89年未辦理本項考試。

**Table 21 Civil Service Elementary Examinations - Registrations
& Qualification Rates, by Year**

1998 - 2008

單位：人

總計	錄取或及格				到考率%			錄取或及格率%		
	男性		女性		總到考率	男性	女性	總錄取或及格率	男性	女性
	人數	%	人數	%						
373	146	39.14	227	60.86	69.37	0.61
859	273	31.78	586	68.22	70.64	1.08
-	-	-	-	-	-	-	-	-	-	-
1 180	431	36.53	749	63.47	70.42	1.65
505	174	34.46	331	65.54	69.49	1.07
266	98	36.84	168	63.16	70.57	0.84
412	181	43.93	231	56.07	63.88	1.38
286	94	32.87	192	67.13	68.01	64.15	69.62	0.97	1.14	0.90
528	189	35.80	339	64.20	68.99	63.93	71.08	1.56	2.07	1.37
530	171	32.26	359	67.74	70.55	66.55	72.11	1.63	1.98	1.50
581	146	25.13	435	74.87	73.50	71.02	74.45	1.48	1.38	1.52

表22 近5年公務人員初等考試報考人數暨錄取或及格率按類科分

中華民國93年至97年

類 科 別	93年				94年			
	報考 人數	到考 人數	錄取或 及格人數	錄取或 及格率%	報考 人數	到考 人數	錄取或 及格人數	錄取或 及格率%
總 計	46 593	29 763	412	1.38	43 531	29 604	286	0.97
行政人員	45 647	29 218	401	1.37	43 531	29 604	286	0.97
一般行政	24 241	15 657	97	0.62	27 372	18 757	154	0.82
原住民族行政	-	-	-	-	-	-	-	-
社會行政	1 888	1 183	23	1.94	1 764	1 232	14	1.14
人事行政	1 181	767	4	0.52	1 008	684	2	0.29
地政	1 783	1 072	6	0.56	2 064	1 413	15	1.06
教育行政	1 244	754	16	2.12	-	-	-	-
圖書資訊管理	-	-	-	-	-	-	-	-
圖書館管理	-	-	-	-	1 057	668	6	0.90
財稅行政	-	-	-	-	-	-	-	-
稅務行政	7 899	5 389	85	1.58	7 609	5 146	69	1.34
金融保險	5 780	3 351	150	4.48	-	-	-	-
會計審計	692	482	5	1.04	1 007	679	6	0.88
會計	-	-	-	-	-	-	-	-
統計	495	294	9	3.06	693	446	14	3.14
經建行政	444	269	6	2.23	957	579	6	1.04
政風	-	-	-	-	-	-	-	-
技術人員	946	545	11	2.02	-	-	-	-
電子工程	946	545	11	2.02	-	-	-	-

**Table 22 Civil Service Elementary Examinations - Registrations & Qualification Rates,
by Category, last 5 years**

2004 - 2008

單位：人

95年				96年				97年			
報考 人數	到考 人數	錄取或 及格人數	錄取或 及格率%	報考 人數	到考 人數	錄取或 及格人數	錄取或 及格率%	報考 人數	到考 人數	錄取或 及格人數	錄取或 及格率%
49 087	33 867	528	1.56	46 117	32 535	530	1.63	53 337	39 201	581	1.48
49 087	33 867	528	1.56	45 130	31 951	507	1.59	52 420	38 581	569	1.47
26 748	18 428	271	1.47	26 293	18 582	244	1.31	28 961	21 375	235	1.10
306	154	1	0.65	-	-	-	-	-	-	-	-
2 302	1 632	29	1.78	1 799	1 295	17	1.31	1 979	1 452	35	2.41
2 445	1 717	25	1.46	2 986	2 170	18	0.83	3 253	2 466	18	0.73
2 584	1 728	39	2.26	2 220	1 526	20	1.31	2 287	1 677	21	1.25
2 919	2 171	7	0.32	2 369	1 726	8	0.46	1 888	1 416	9	0.64
1 793	1 178	34	2.89	901	614	9	1.47	979	706	11	1.56
-	-	-	-	-	-	-	-	-	-	-	-
6 194	4 371	84	1.92	5 835	4 196	155	3.69	6 018	4 425	161	3.64
-	-	-	-	-	-	-	-	-	-	-	-
344	178	2	1.12	-	-	-	-	400	250	13	5.20
-	-	-	-	-	-	-	-	-	-	-	-
1 709	1 103	17	1.54	1 353	922	23	2.49	1 537	1 104	22	1.99
651	433	7	1.62	531	343	8	2.33	560	415	13	3.13
1 092	774	12	1.55	843	577	5	0.87	943	639	11	1.72
-	-	-	-	-	-	-	-	3 615	2 656	20	0.75
-	-	-	-	987	584	23	3.94	917	620	12	1.94
-	-	-	-	987	584	23	3.94	917	620	12	1.94

表23 97年公務人員初等考試報考人數暨錄取或及格率按類科分

類 科 別	報 考					到 考				
	總計	男 性		女 性		總計	男 性		女 性	
		人數	%	人數	%		人數	%	人數	%
總 計	53 337	14 844	27.83	38 493	72.17	39 201	10 542	26.89	28 659	73.11
行政人員	52 420	13 995	26.70	38 425	73.30	38 581	9 976	25.86	28 605	74.14
一般行政	28 961	7 950	27.45	21 011	72.55	21 375	5 687	26.61	15 688	73.39
社會行政	1 979	364	18.39	1 615	81.61	1 452	251	17.29	1 201	82.71
人事行政	3 253	774	23.79	2 479	76.21	2 466	583	23.64	1 883	76.36
地政	2 287	762	33.32	1 525	66.68	1 677	547	32.62	1 130	67.38
教育行政	1 888	368	19.49	1 520	80.51	1 416	272	19.21	1 144	80.79
圖書資訊管理	979	293	29.93	686	70.07	706	200	28.33	506	71.67
財稅行政	6 018	1 040	17.28	4 978	82.72	4 425	729	16.47	3 696	83.53
金融保險	400	125	31.25	275	68.75	250	77	30.80	173	69.20
會計	1 537	238	15.48	1 299	84.52	1 104	168	15.22	936	84.78
統計	560	295	52.68	265	47.32	415	218	52.53	197	47.47
經建行政	943	333	35.31	610	64.69	639	215	33.65	424	66.35
政風	3 615	1 453	40.19	2 162	59.81	2 656	1 029	38.74	1 627	61.26
技術人員	917	849	92.58	68	7.42	620	566	91.29	54	8.71
電子工程	917	849	92.58	68	7.42	620	566	91.29	54	8.71

Table 23 Civil Service Elementary Examinations - Registrations & Qualification Rates, by Category, 2008

單位：人

總計	錄取或及格				到考率%			錄取或及格率%		
	男性		女性		總到考率	男性	女性	總錄取或及格率	男性	女性
	人數	%	人數	%						
581	146	25.13	435	74.87	73.50	71.02	74.45	1.48	1.38	1.52
569	135	23.73	434	76.27	73.60	71.28	74.44	1.47	1.35	1.52
235	51	21.70	184	78.30	73.81	71.53	74.67	1.10	0.90	1.17
35	12	34.29	23	65.71	73.37	68.96	74.37	2.41	4.78	1.92
18	5	27.78	13	72.22	75.81	75.32	75.96	0.73	0.86	0.69
21	4	19.05	17	80.95	73.33	71.78	74.10	1.25	0.73	1.50
9	-	-	9	100.00	75.00	73.91	75.26	0.64	-	0.79
11	4	36.36	7	63.64	72.11	68.26	73.76	1.56	2.00	1.38
161	32	19.88	129	80.12	73.53	70.10	74.25	3.64	4.39	3.49
13	5	38.46	8	61.54	62.50	61.60	62.91	5.20	6.49	4.62
22	3	13.64	19	86.36	71.83	70.59	72.06	1.99	1.79	2.03
13	6	46.15	7	53.85	74.11	73.90	74.34	3.13	2.75	3.55
11	6	54.55	5	45.45	67.76	64.56	69.51	1.72	2.79	1.18
20	7	35.00	13	65.00	73.47	70.82	75.25	0.75	0.68	0.80
12	11	91.67	1	8.33	67.61	66.67	79.41	1.94	1.94	1.85
12	11	91.67	1	8.33	67.61	66.67	79.41	1.94	1.94	1.85

表24 公務人員初等考試錄取或及格人員教育程度按年分
Table 24 Civil Service Elementary Examinations - Education Level of
Qualifying Examinees, by Year

中華民國87年至97年 (1998 - 2008)

單位：人

年 別	總計	博士	碩士	學士	副學士 (專科)	高中(職) 以下
87年	373
88年	859
89年	-	-	-	-	-	-
90年	1 180
91年	505	-	12	278	153	62
92年	266	-	4	147	79	36
93年	412	-	26	277	80	29
94年	286	-	10	164	81	31
95年	528	-	31	393	81	23
96年	530	-	27	435	50	18
97年	581	-	41	480	38	22

說明：89年未辦理本項考試。

表25 97年公務人員初等考試錄取或及格人員教育程度按類科分

Table 25 Civil Service Elementary Examinations - Education Level of Qualifying Examinees, by Category, 2008

單位：人

類 科 別	總計	博士	碩士	學士	副學士 (專科)	高中(職) 以下
總 計	581	-	41	480	38	22
男	146	-	13	120	8	5
女	435	-	28	360	30	17
行政人員	569	-	40	471	37	21
男	135	-	12	112	7	4
女	434	-	28	359	30	17
一般行政	235	-	16	191	16	12
男	51	-	6	39	3	3
女	184	-	10	152	13	9
社會行政	35	-	2	30	2	1
男	12	-	1	11	-	-
女	23	-	1	19	2	1
人事行政	18	-	1	17	-	-
男	5	-	-	5	-	-
女	13	-	1	12	-	-
地政	21	-	1	19	-	1
男	4	-	-	4	-	-
女	17	-	1	15	-	1
教育行政	9	-	2	7	-	-
女	9	-	2	7	-	-
圖書資訊管理	11	-	-	11	-	-
男	4	-	-	4	-	-
女	7	-	-	7	-	-
財稅行政	161	-	9	130	17	5
男	32	-	1	26	4	1
女	129	-	8	104	13	4
金融保險	13	-	2	11	-	-
男	5	-	1	4	-	-
女	8	-	1	7	-	-
會計	22	-	2	18	1	1
男	3	-	2	1	-	-
女	19	-	-	17	1	1
統計	13	-	5	8	-	-
男	6	-	1	5	-	-
女	7	-	4	3	-	-
經建行政	11	-	-	10	-	1
男	6	-	-	6	-	-
女	5	-	-	4	-	1
政風	20	-	-	19	1	-
男	7	-	-	7	-	-
女	13	-	-	12	1	-
技術人員	12	-	1	9	1	1
男	11	-	1	8	1	1
女	1	-	-	1	-	-
電子工程	12	-	1	9	1	1
男	11	-	1	8	1	1
女	1	-	-	1	-	-

表26 97年公務人員初等考試錄取或及格人員年齡按類科分

類 科 別	總 計			18-20歲		21-25歲		26-30歲	
	計	男	女	男	女	男	女	男	女
總 計	581	146	435	-	-	15	154	69	170
行政人員	569	135	434	-	-	12	153	67	170
一般行政	235	51	184	-	-	4	69	26	71
社會行政	35	12	23	-	-	-	12	7	4
人事行政	18	5	13	-	-	-	5	3	5
地政	21	4	17	-	-	-	7	3	9
教育行政	9	-	9	-	-	-	3	-	4
圖書資訊管理	11	4	7	-	-	-	2	2	3
財稅行政	161	32	129	-	-	5	40	15	46
金融保險	13	5	8	-	-	-	-	2	6
會計	22	3	19	-	-	-	5	2	11
統計	13	6	7	-	-	2	2	-	4
經建行政	11	6	5	-	-	1	3	4	1
政風	20	7	13	-	-	-	5	3	6
技術人員	12	11	1	-	-	3	1	2	-
電子工程	12	11	1	-	-	3	1	2	-

Table 26 Civil Service Elementary Examinations – Age of Qualifying Examinees, by Category, 2008

單位：人

31-35歲		36-40歲		41-45歲		46-50歲		51歲以上		平均年齡(歲)		
男	女	男	女	男	女	男	女	男	女	總平均	男	女
34	53	17	45	8	10	3	3	-	-	29.15	30.86	28.58
30	53	16	45	8	10	2	3	-	-	29.12	30.84	28.59
10	20	6	15	4	7	1	2	-	-	29.04	31.08	28.48
4	4	1	3	-	-	-	-	-	-	28.63	29.92	27.96
1	3	1	-	-	-	-	-	-	-	28.44	30.40	27.69
1	1	-	-	-	-	-	-	-	-	26.90	29.50	26.29
-	2	-	-	-	-	-	-	-	-	28.00	-	28.00
1	-	1	2	-	-	-	-	-	-	30.45	32.00	29.57
6	17	5	23	1	2	-	1	-	-	29.55	30.09	29.41
2	2	-	-	1	-	-	-	-	-	30.31	32.80	28.75
-	2	-	-	-	1	1	-	-	-	29.68	35.33	28.79
2	1	1	-	1	-	-	-	-	-	30.00	32.67	27.71
-	-	1	1	-	-	-	-	-	-	28.18	28.50	27.80
3	1	-	1	1	-	-	-	-	-	28.80	31.57	27.31
4	-	1	-	-	-	1	-	-	-	30.42	31.09	23.00
4	-	1	-	-	-	1	-	-	-	30.42	31.09	23.00

表27 公務人員初等考試錄取或及格人員性別與平均年齡按年分
 Table 27 Civil Service Elementary Examinations - Gender & Average Age of
 Qualifying Examinees, by Year

中華民國87年至97年 (1998 - 2008)

單位：人

年 別	人數總計	男 性		女 性		平均年齡 (歲)
		人數	百分比 %	人數	百分比 %	
87年	373	146	39.14	227	60.86	29.89
88年	859	273	31.78	586	68.22	29.18
89年	-	-	-	-	-	-
90年	1 180	431	36.53	749	63.47	31.44
91年	505	174	34.46	331	65.54	29.45
92年	266	98	36.84	168	63.16	30.24
93年	412	181	43.93	231	56.07	30.40
94年	286	94	32.87	192	67.13	31.69
95年	528	189	35.80	339	64.20	30.37
96年	530	171	32.26	359	67.74	29.71
97年	581	146	25.13	435	74.87	29.15

說明：89年未辦理本項考試。

(四)公務人員特種考試

(4) Civil Service Special Examinations

表28 公務人員特種考試報考人數暨錄取或及格率按年分

Table 28 Civil Service Special Examinations- Registrations & Qualification Rates, by Year

中華民國78年至97年 (1989 - 2008)

單位：人

年 別	報考人數	到考人數	錄取或 及格人數	到考率%	錄取或 及格率%
78年	224 094	171 068	27 003	76.34	15.78
79年	197 347	119 953	18 039	60.78	15.04
80年	38 236	30 474	7 594	79.70	24.92
81年	201 758	153 869	15 331	76.26	9.96
82年	114 909	82 539	12 152	71.83	14.72
83年	74 991	57 238	9 038	76.33	15.79
84年	145 745	101 905	10 317	69.92	10.12
85年	239 130	165 452	9 443	69.19	5.71
86年	105 663	72 360	5 650	68.48	7.81
87年	75 370	50 751	3 362	67.34	6.62
88年	118 206	80 942	4 031	68.48	4.98
89年	71 028	44 242	3 928	62.29	8.88
90年	93 675	56 214	4 049	60.01	7.20
91年	137 936	81 005	3 696	58.73	4.56
92年	133 446	82 489	5 119	61.81	6.21
93年	101 742	63 220	4 812	62.14	7.61
94年	155 603	91 832	7 171	59.02	7.81
95年	155 096	102 271	7 518	65.94	7.35
96年	174 925	115 653	10 049	66.12	8.69
97年	239 214	160 439	10 418	67.07	6.49

表29 公務人員特種考試報考人數暨錄取或及格率按年及考試性質分
Table 29 Civil Service Special Examinations- Registrations & Qualification Rates,
by Year and Nature of Examination

(一)地方政府公務人員考試

(I)Examinations for Local Government Civil Servants

中華民國78年至97年 (1989 - 2008)

單位：人

年 別	報考人數	到考人數	錄取或 及格人數	到考率%	錄取或 及格率%
-----	------	------	-------------	------	-------------

(1)臺灣省及福建省基層公務人員考試

78年	18 444	11 326	2 339	61.41	20.65
79年	31 512	18 383	2 088	58.34	11.36
80年	-	-	-	-	-
81年	41 813	25 994	2 399	62.17	9.23
82年	45 617	29 333	2 673	64.30	9.11
83年	-	-	-	-	-
84年	46 874	27 897	2 350	59.51	8.42
85年	50 597	29 565	1 469	58.43	4.97
86年	29 336	16 846	877	57.42	5.21
87年	23 715	13 083	952	55.17	7.28
88年	-	-	-	-	-
89年	22 611	12 500	964	55.28	7.71
90年	28 164	14 353	1 187	50.96	8.27
91年 第一次	35 035	17 278	1 078	49.32	6.24
第二次	42 548	29 007	177	68.17	0.61

(2)台北市政府基層公務人員考試

91年	21 830	9 084	467	41.61	5.14
-----	--------	-------	-----	-------	------

(3)地方政府公務人員考試

92年 第一次	37 455	20 385	1 790	54.43	8.78
第二次	38 050	26 474	516	69.58	1.95
93年	47 317	28 026	1 798	59.23	6.42
94年 第一次	54 262	32 059	1 742	59.08	5.43
第二次	37 928	19 813	1 238	52.24	6.25
95年	61 226	36 716	1 773	59.97	4.83
96年	74 982	48 325	2 418	64.45	5.00
97年	84 537	57 023	2 168	67.45	3.80

表29 公務人員特種考試報考人數暨錄取或及格率按年及考試性質分
Table 29 Civil Service Special Examinations- Registrations & Qualification Rates,
by Year and Nature of Examination

(二)警察、空中警察、基層警察人員考試

(II)Examinations for Police Officers,Air Police & Entry-Level Police Officer

中華民國78年至97年 (1989 - 2008)

單位：人

年 別	報考人數	到考人數	錄取或 及格人數	到考率%	錄取或 及格率%
-----	------	------	-------------	------	-------------

(1)警察人員考試

78年	24 942	22 964	10 772	92.07	46.91
79年	19 757	17 148	5 900	86.79	34.41
80年	21 969	18 506	6 159	84.24	33.28
81年	24 630	20 771	7 160	84.33	34.47
82年	30 761	26 741	7 568	86.93	28.30
83年	32 399	27 684	7 508	85.45	27.12
84年	31 745	27 293	5 112	85.98	18.73
85年	34 434	29 182	3 130	84.75	10.73
86年	30 948	26 532	2 525	85.73	9.52
87年	26 879	20 956	1 397	77.96	6.67
88年	11 417	8 631	1 079	75.60	12.50
89年	6 811	5 285	1 117	77.60	21.14
90年 第一次	602	363	40	60.30	11.02
90年 第二次	7 342	5 546	1 204	75.54	21.71
91年	5 387	4 075	928	75.65	22.77
92年 第一次	379	336	150	88.65	44.64
92年 第二次	5 242	4 126	1 022	78.71	24.77
93年	4 507	3 357	888	74.48	26.45
94年	5 933	4 079	1 334	68.75	32.70
95年	11 750	8 075	2 203	68.72	27.28
96年 第一次	1 114	692	304	62.12	43.93
96年 第二次	14 991	11 104	1 949	74.07	17.55
97年	19 243	14 183	2 525	73.70	17.80

(2)空中警察技術人員考試

82年	123	102	27	82.93	26.47
-----	-----	-----	----	-------	-------

(3)基層警察人員考試

93年	10 781	7 035	725	65.25	10.31
94年	7 575	5 400	1 002	71.29	18.56
95年	6 598	4 769	1 300	72.28	27.26
96年	7 746	5 898	2 026	76.14	34.35
97年	8 374	6 618	1 455	79.03	21.99

表29 公務人員特種考試報考人數暨錄取或及格率按年及考試性質分
Table 29 Civil Service Special Examinations- Registrations & Qualification Rates,
by Year and Nature of Examination

(三)交通事業人員考試

(III)Examinations for Transportation Enterprise Employees

中華民國78年至97年 (1989 - 2008)

單位：人

年 別	報考人數	到考人數	錄取或 及格人數	到考率%	錄取或 及格率%
-----	------	------	-------------	------	-------------

(1)交通事業郵政人員考試

78年	20 896	15 096	3 938	72.24	26.09
79年	42 828	26 549	4 528	61.99	17.06
83年	8 881	7 116	304	80.13	4.27
88年	30 951	24 080	543	77.80	2.25

(2)交通事業電信人員考試

78年	36 588	28 501	1 011	77.90	3.55
79年	75 426	38 703	2 787	51.31	7.20
84年	39 377	27 430	587	69.66	2.14

(3)交通事業鐵路人員考試

78年	9 134	7 151	1 319	78.29	18.44
79年	9 962	7 501	1 417	75.30	18.89
84年	4 697	3 443	553	73.30	16.06
86年	8 127	5 832	982	71.76	16.84
88年	10 241	7 130	1 027	69.62	14.40
91年	1 132	824	78	72.79	9.47
97年	21 059	13 979	979	66.38	7.00

(4)民航人員考試

78年	726	583	143	80.30	24.53
79年	219	148	60	67.58	40.54
81年	739	504	74	68.20	14.68
82年	387	223	54	57.62	24.22
83年	2 080	1 195	33	57.45	2.76
84年	814	499	47	61.30	9.42

表29 公務人員特種考試報考人數暨錄取或及格率按年及考試性質分
Table 29 Civil Service Special Examinations- Registrations & Qualification Rates,
by Year and Nature of Examination

(三)交通事業人員考試 (續)

(III)Examinations for Transportation Enterprise Employees (Cont.)

中華民國78年至97年 (1989 - 2008)

單位：人

年 別	報考人數	到考人數	錄取或 及格人數	到考率%	錄取或 及格率%
-----	------	------	-------------	------	-------------

(4)民航人員考試 (續)

85年	1 095	710	50	64.84	7.04
87年	293	203	27	69.28	13.30
88年	297	195	21	65.66	10.77
90年	395	228	40	57.72	17.54
91年	338	189	37	55.92	19.58
92年	492	282	29	57.32	10.28
94年	632	338	52	53.48	15.38
95年	536	303	34	56.53	11.22
96年	641	331	26	51.64	7.85
97年	886	478	50	53.95	10.46

(5)交通事業水運人員考試

78年	420	235	26	55.95	11.06
79年	159	140	20	88.05	14.29

(6)交通事業公路人員考試

78年	3 022	2 023	188	66.94	9.29
84年	1 877	1 538	349	81.94	22.69
88年	37 995	22 683	411	59.70	1.81
97年	34 267	21 885	353	63.87	1.61

(7)交通事業港務人員考試

96年	744	508	70	68.28	13.78
-----	-----	-----	----	-------	-------

(8)台北市政府所屬捷運人員考試

85年	3 290	2 117	143	64.35	6.75
-----	-------	-------	-----	-------	------

表29 公務人員特種考試報考人數暨錄取或及格率按年及考試性質分
Table 29 Civil Service Special Examinations- Registrations & Qualification Rates,
by Year and Nature of Examination

(四)關務稅務金融保險人員考試

(IV)Examinations for Customs, Taxation, Financial and Insurance Personnel

中華民國78年至97年 (1989 - 2008)

單位：人

年 別	報考人數	到考人數	錄取或 及格人數	到考率%	錄取或 及格率%
-----	------	------	-------------	------	-------------

(1)關務人員考試

78年	2 637	1 867	416	70.80	22.28
79年	11 243	6 330	566	56.30	8.94
82年	12 031	8 242	285	68.51	3.46
86年	9 344	5 688	151	60.87	2.65
88年	3 915	2 299	115	58.72	5.00
90年	4 368	2 352	183	53.85	7.78
93年	3 120	1 611	179	51.63	11.11
94年	5 145	3 089	251	60.04	8.13
95年	5 005	2 961	262	59.16	8.85
96年	10 125	6 074	525	59.99	8.64
97年	10 281	6 292	273	61.20	4.34

(2)稅務人員考試

78年	910	575	119	63.19	20.70
82年	6 879	4 767	369	69.30	7.74
83年	13 433	9 084	257	67.62	2.83
86年	3 246	1 801	50	55.48	2.78
92年	12 627	5 937	301	47.02	5.07
94年	7 879	4 366	359	55.41	8.22
96年	5 405	2 758	432	51.03	15.66

(3)金融人員考試

78年	3 056	1 822	469	59.62	25.74
82年	1 502	891	47	59.32	5.27
83年	6 440	4 029	396	62.56	9.83
86年	3 608	1 917	159	53.13	8.29

(4)保險人員考試

78年	57	34	16	59.65	47.06
83年	132	78	5	59.09	6.41

表29 公務人員特種考試報考人數暨錄取或及格率按年及考試性質分
Table 29 Civil Service Special Examinations- Registrations & Qualification Rates,
by Year and Nature of Examination

(五)外交領事、外交行政、國際新聞及國際經濟商務人員考試
(V)Examinations for Diplomatic, Consular, International Information and Trade

中華民國78年至97年 (1989 - 2008)

單位：人

年 別	報考人數	到考人數	錄取或 及格人數	到考率%	錄取或 及格率%
-----	------	------	-------------	------	-------------

(1)外交領事人員考試

78年	279	210	40	75.27	19.05
79年	267	196	39	73.41	19.90
80年	303	199	43	65.68	21.61
81年	415	273	40	65.78	14.65
82年	387	289	47	74.68	16.26
83年	444	320	48	72.07	15.00
84年	786	502	50	63.87	9.96
85年	850	573	48	67.41	8.38
86年	824	507	51	61.53	10.06
87年	624	419	35	67.15	8.35
88年	669	419	38	62.63	9.07
89年	689	422	35	61.25	8.29
90年	700	387	30	55.29	7.75
91年	941	496	25	52.71	5.04
92年	815	462	25	56.69	5.41
93年	841	433	30	51.49	6.93
94年	783	473	30	60.41	6.34
95年	940	525	40	55.85	7.62
96年	837	477	39	56.99	8.18
97年	907	503	30	55.46	5.96

(2)外交行政人員考試

79年	236	131	14	55.51	10.69
80年	414	201	18	48.55	8.96
81年	800	530	23	66.25	4.34
82年	199	126	20	63.32	15.87
97年	209	78	5	37.32	6.41

表29 公務人員特種考試報考人數暨錄取或及格率按年及考試性質分
Table 29 Civil Service Special Examinations- Registrations & Qualification Rates,
by Year and Nature of Examination

(五)外交領事、外交行政、國際新聞及國際經濟商務人員考試 (續)

(V)Examinations for Diplomatic,Consular,International Information and Trade (Cont.)

中華民國78年至97年 (1989 - 2008)

單位：人

年 別	報考人數	到考人數	錄取或 及格人數	到考率%	錄取或 及格率%
-----	------	------	-------------	------	-------------

(3)國際新聞人員考試

78年	104	70	11	67.31	15.71
79年	237	144	22	60.76	15.28
80年	213	136	10	63.85	7.35
81年	174	117	11	67.24	9.40
82年	110	77	9	70.00	11.69
83年	189	137	9	72.49	6.57
84年	309	184	9	59.55	4.89
85年	344	234	14	68.02	5.98
86年	221	135	9	61.09	6.67
87年	155	104	8	67.10	7.69
88年	208	104	9	50.00	8.65
89年	206	111	9	53.88	8.11
90年	232	121	8	52.16	6.61
96年	98	49	6	50.00	12.24
97年	148	76	6	51.35	7.89

(4)國際經濟商務人員考試

79年	183	120	32	65.57	26.67
80年	234	140	30	59.83	21.43
81年	251	149	25	59.36	16.78
83年	269	179	20	66.54	11.17
87年	272	140	16	51.47	11.43
89年	289	132	11	45.67	8.33
90年	360	177	18	49.17	10.17
93年	357	155	12	43.42	7.74
95年	394	200	14	50.76	7.00
97年	368	182	18	49.46	9.89

表29 公務人員特種考試報考人數暨錄取或及格率按年及考試性質分
Table 29 Civil Service Special Examinations- Registrations & Qualification Rates,
by Year and Nature of Examination

(六)司法人員考試

(VI)Examinations for Judicial Personnel

中華民國78年至97年 (1989 - 2008)

單位：人

年 別	報考人數	到考人數	錄取或 及格人數	到考率%	錄取或 及格率%
78年 第一次	2 264	1 837	95	81.14	5.17
第二次	4 077	3 430	203	84.13	5.92
79年	4 824	4 010	225	83.13	5.61
80年	6 212	4 923	215	79.25	4.37
81年	6 511	5 222	265	80.20	5.07
82年	7 659	6 097	366	79.61	6.00
83年	8 076	6 060	228	75.04	3.76
84年	9 568	7 327	351	76.58	4.79
85年 第一次	3 532	2 615	74	74.04	2.83
第二次	11 261	8 308	419	73.78	5.04
86年	14 048	9 707	496	69.10	5.11
87年	14 671	10 626	648	72.43	6.10
88年	14 862	10 427	539	70.16	5.17
89年 第一次	12 934	7 933	434	61.33	5.47
第二次	20 204	13 867	1 109	68.63	8.00
90年	20 885	13 761	880	65.89	6.39
91年	24 005	15 760	706	65.65	4.48
92年	22 431	14 342	631	63.94	4.40
93年	22 511	14 520	669	64.50	4.61
94年	23 298	14 320	785	61.46	5.48
95年	56 075	40 752	1 468	72.67	3.60
96年 第一次	3 659	2 013	242	55.02	12.02
第二次	39 520	28 264	1 385	71.52	4.90
97年 第一次	6 591	3 271	191	49.63	5.84
第二次	37 573	26 182	1 571	69.68	6.00

表29 公務人員特種考試報考人數暨錄取或及格率按年及考試性質分
Table 29 Civil Service Special Examinations- Registrations & Qualification Rates,
by Year and Nature of Examination

(七)法務部調查局電務、調查、政風人員考試

(VII)Examinations for Investigative Agents of the Investigation Bureau, Ministry of Justice

中華民國78年至97年 (1989 - 2008)

單位：人

年 別	報考人數	到考人數	錄取或 及格人數	到考率%	錄取或 及格率%
-----	------	------	-------------	------	-------------

(2)法務部調查局調查人員考試

78年	349	316	246	90.54	77.85
79年	366	334	260	91.26	77.84
80年	435	396	312	91.03	78.79
81年	221	188	87	85.07	46.28
82年	269	252	140	93.68	55.56
83年	802	441	59	54.99	13.38
84年 第一次	672	411	61	61.16	14.84
第二次	1 337	645	55	48.24	8.53
85年	2 156	1 067	66	49.49	6.19
86年	2 035	932	96	45.80	10.30
87年	2 634	1 376	76	52.24	5.52
88年	2 262	1 243	50	54.95	4.02
89年	2 390	1 439	74	60.21	5.14
90年	2 215	1 301	94	58.74	7.23
91年	2 339	1 347	50	57.59	3.71
92年	2 403	1 421	49	59.13	3.45
93年	2 569	1 438	73	55.98	5.08
94年	2 566	1 526	70	59.47	4.59
95年	2 933	1 618	80	55.17	4.94
96年	2 576	1 484	94	57.61	6.33
97年	3 001	1 778	97	59.25	5.46

(3)法務部調查局政風人員考試

82年	456	263	49	57.68	18.63
83年	1 185	585	59	49.37	10.09
85年 第一次	1 013	569	90	56.17	15.82
第二次	907	509	70	56.12	13.75

表29 公務人員特種考試報考人數暨錄取或及格率按年及考試性質分
Table 29 Civil Service Special Examinations- Registrations & Qualification Rates,
by Year and Nature of Examination

(八)身心障礙人員考試

(VIII)Examinations for the Disabled

中華民國78年至97年 (1989 - 2008)

單位：人

年 別	報考人數	到考人數	錄取或 及格人數	到考率%	錄取或 及格率%
85年	7 398	5 897	474	79.71	8.04
88年	3 535	2 750	128	77.79	4.65
90年	4 412	3 273	106	74.18	3.24
92年	4 026	3 012	219	74.81	7.27
93年	2 848	2 101	100	73.77	4.76
94年	3 248	2 610	91	80.36	3.49
95年	3 626	2 534	119	69.88	4.70
96年	3 441	2 551	143	74.14	5.61
97年	4 948	3 769	388	76.17	10.29

(九)原住民族(行政及技術人員)考試

(IX)Examinations for Indigenous Peoples

中華民國78年至97年 (1989 - 2008)

單位：人

年 別	報考人數	到考人數	錄取或 及格人數	到考率%	錄取或 及格率%
-----	------	------	-------------	------	-------------

(1)山地行政及技術人員考試

80年	1 571	947	129	60.28	13.62
82年	1 824	1 344	150	73.68	11.16

(2)原住民族考試

85年	2 702	1 925	189	71.24	9.82
87年	2 728	1 753	105	64.26	5.99
89年	2 941	1 855	116	63.07	6.25
91年	4 381	2 945	150	67.22	5.09
92年	3 446	2 308	158	66.98	6.85
93年	3 634	2 406	158	66.21	6.57
94年	3 526	2 251	173	63.84	7.69
95年	4 327	2 809	132	64.92	4.70
96年	4 194	2 604	149	62.09	5.72
97年	4 687	3 002	171	64.05	5.70

表29 公務人員特種考試報考人數暨錄取或及格率按年及考試性質分
Table 29 Civil Service Special Examinations- Registrations & Qualification Rates,
by Year and Nature of Examination

(十)社會福利工作人員考試

(X) Examinations for Social Welfare Workers

中華民國78年至97年 (1989 - 2008)

單位：人

年 別	報考人數	到考人數	錄取或 及格人數	到考率%	錄取或 及格率%
92年	3 970	2 277	115	57.36	5.05
94年	2 828	1 508	44	53.32	2.92
96年	779	365	25	46.85	6.85

(十一)軍法人員考試

(X I) Examinations for Judges Advocate

中華民國78年至97年 (1989 - 2008)

單位：人

年 別	報考人數	到考人數	錄取或 及格人數	到考率%	錄取或 及格率%
-----	------	------	-------------	------	-------------

(1)軍法人員考試

78年	156	148	60	94.87	40.54
79年	128	116	81	90.63	69.83
81年	79	77	54	97.47	70.13
83年	63	60	49	95.24	81.67
85年	70	65	15	92.86	23.08

(2)軍法官考試

87年	105	100	12	95.24	12.00
90年	150	127	23	84.67	18.11
93年	184	161	35	87.50	21.74
95年	169	137	22	81.07	16.06
97年	163	137	35	84.05	25.55

表29 公務人員特種考試報考人數暨錄取或及格率按年及考試性質分
Table 29 Civil Service Special Examinations- Registrations & Qualification Rates,
by Year and Nature of Examination

(十二)國家安全局國家安全情報人員考試

(X II)Examinations for Intelligence Agents of the National Security Bureau

中華民國78年至97年 (1989 - 2008)

單位：人

年 別	報考人數	到考人數	錄取或 及格人數	到考率%	錄取或 及格率%
83年 第一次	261	133	32	50.96	24.06
第二次	337	137	31	40.65	22.63
84年	475	190	30	40.00	15.79
85年	486	207	29	42.59	14.01
86年	576	227	29	39.41	12.78
87年	372	200	16	53.76	8.00
88年	640	326	19	50.94	5.83
90年	419	230	11	54.89	4.78
92年	601	334	22	55.57	6.59
97年	670	306	20	45.67	6.54

(十三)退除役軍人轉任公務人員考試

(X III)Examinations for Military Veterans Transferring to the Civil Service

中華民國78年至97年 (1989 - 2008)

單位：人

年 別	報考人數	到考人數	錄取或 及格人數	到考率%	錄取或 及格率%
78年	7 303	5 015	1 128	68.67	22.49
80年	6 820	4 963	630	72.77	12.69
82年	6 705	3 792	348	56.55	9.18
84年	3 587	2 312	278	64.45	12.02
86年	3 350	2 236	225	66.75	10.06
88年	1 214	655	52	53.95	7.94
90年	940	617	35	65.64	5.67
93年	530	312	22	58.87	7.05
96年	948	605	91	63.82	15.04

表29 公務人員特種考試報考人數暨錄取或及格率按年及考試性質分
Table 29 Civil Service Special Examinations- Registrations & Qualification Rates,
by Year and Nature of Examination

(十四)海岸巡防人員考試

(XIV)Examinations for Coast Guard Personnel

中華民國78年至97年 (1989 - 2008)

單位：人

年 別	報考人數	到考人數	錄取或 及格人數	到考率%	錄取或 及格率%
90年	22 491	13 378	190	59.48	1.42
93年	2 543	1 665	123	65.47	7.39
95年	892	537	40	60.20	7.45
96年	1 202	780	42	64.89	5.38
97年	1 005	553	60	55.02	10.85

(十五)經濟部及所屬事業機構各類人員考試

(X V) Examination for Employees of Ministry of Economic Affairs Enterprises

中華民國78年至97年 (1989 - 2008)

單位：人

年 別	報考人數	到考人數	錄取或 及格人數	到考率%	錄取或 及格率%
-----	------	------	-------------	------	-------------

(1)經濟部及所屬事業機構各類人員考試

78年	7 340	4 410	645	60.08	14.63
-----	-------	-------	-----	-------	-------

(2)經濟部專利商標審查人員考試

89年	1 953	698	59	35.74	8.45
92年	1 509	793	92	52.55	11.60
96年	1 923	771	83	40.09	10.77

表29 公務人員特種考試報考人數暨錄取或及格率按年及考試性質分
Table 29 Civil Service Special Examinations- Registrations & Qualification Rates,
by Year and Nature of Examination

(十六)國防部行政及技術人員考試

(X VI) Examination for Ministry of Defense Administrative and Technical Personnel

中華民國78年至97年 (1989 - 2008)

單位：人

年 別	報考人數	到考人數	錄取或 及格人數	到考率%	錄取或 及格率%
(1)國防部行政及技術人員考試					
78年	12 374	11 349	1 319	91.72	11.62
(2)國防部文職人員考試					
95年	625	335	31	53.60	9.25
97年	297	144	23	48.48	15.97

(十七)丁等考試

(X VII) Examination for Grade D

中華民國78年至97年 (1989 - 2008)

單位：人

年 別	報考人數	到考人數	錄取或 及格人數	到考率%	錄取或 及格率%
78年	66 844	50 618	2 301	75.73	4.55
81年	85 630	71 366	3 070	83.34	4.30
85年	118 995	81 909	3 163	68.83	3.86

(十八)中央銀行行員考試

(X VIII) Examination for Central Bank Personnel

中華民國78年至97年 (1989 - 2008)

單位：人

年 別	報考人數	到考人數	錄取或 及格人數	到考率%	錄取或 及格率%
78年	388	228	31	58.76	13.60

表29 公務人員特種考試報考人數暨錄取或及格率按年及考試性質分
 Table 29 Civil Service Special Examinations- Registrations & Qualification Rates,
 by Year and Nature of Examination

(十九)其他不經常舉辦之考試

(XIX)Examinations for Others

中華民國78年至97年 (1989 - 2008)

單位：人

年別及考試名稱	報考人數	到考人數	錄取或 及格人數	到考率%	錄取或 及格率%
78年 環境保護人員考試	1 349	932	118	69.09	12.66
體育行政人員考試	435	328	50	75.40	15.24
80年 安檢行政人員考試	65	63	48	96.92	76.19
81年 技術人員考試	38 067	27 447	2 076	72.10	7.56
公平交易管理人員考 試	2 428	1 231	47	50.70	3.82
84年 技術人員考試	3 627	2 234	485	61.59	21.71
87年 高科技或稀少性技術 人員考試	328	200	30	60.98	15.00
監察院監察調查人員 考試	2 594	1 591	40	61.33	2.51

表30 近5年公務人員特種考試報考人數暨錄取或及格率按考試名稱分

Table 30 Civil Service Special Examinations - Registrations & Qualification Rates, by Examination Name, last 5 years

中華民國93年至97年 (2004 - 2008)

單位：人

年別及考試名稱別	報考人數	到考人數	錄取或 及格人數	到考率%	錄取或 及格率%
93年	101 742	63 220	4 812	62.14	7.61
警察人員考試	4 507	3 357	888	74.48	26.45
基層警察人員考試	10 781	7 035	725	65.25	10.31
司法人員考試	22 511	14 520	669	64.50	4.61
外交領事人員考試	841	433	30	51.49	6.93
國際經濟商務人員考試	357	155	12	43.42	7.74
關務人員考試	3 120	1 611	179	51.63	11.11
退除役軍人轉任公務人員考試	530	312	22	58.87	7.05
法務部調查局調查人員考試	2 569	1 438	73	55.98	5.08
軍法官考試	184	161	35	87.50	21.74
地方政府公務人員考試	47 317	28 026	1 798	59.23	6.42
原住民族考試	3 634	2 406	158	66.21	6.57
身心障礙人員考試	2 848	2 101	100	73.77	4.76
海岸巡防人員考試	2 543	1 665	123	65.47	7.39
94年	155 603	91 832	7 171	59.02	7.81
警察人員考試	5 933	4 079	1 334	68.75	32.70
基層警察人員考試	7 575	5 400	1 002	71.29	18.56
司法人員考試	23 298	14 320	785	61.46	5.48
外交領事人員考試	783	473	30	60.41	6.34
民航人員考試	632	338	52	53.48	15.38
關務人員考試	5 145	3 089	251	60.04	8.13
稅務人員考試	7 879	4 366	359	55.41	8.22
法務部調查局調查人員考試	2 566	1 526	70	59.47	4.59
地方政府公務人員考試	54 262	32 059	1 742	59.08	5.43
第二次地方政府公務人員考試	37 928	19 813	1 238	52.24	6.25
原住民族考試	3 526	2 251	173	63.84	7.69
社會福利工作人員考試	2 828	1 508	44	53.32	2.92
身心障礙人員考試	3 248	2 610	91	80.36	3.49

表30 近5年公務人員特種考試報考人數暨錄取或及格率按考試名稱分（續一）

Table 30 Civil Service Special Examinations - Registrations & Qualification Rates, by Examination Name, last 5 years (Cont.1)

中華民國93年至97年（2004 - 2008）

單位：人

年別及考試名稱別	報考人數	到考人數	錄取或 及格人數	到考率%	錄取或 及格率%
95年	155 096	102 271	7 518	65.94	7.35
警察人員考試	11 750	8 075	2 203	68.72	27.28
基層警察人員考試	6 598	4 769	1 300	72.28	27.26
司法人員考試	56 075	40 752	1 468	72.67	3.60
外交領事人員考試	940	525	40	55.85	7.62
國際經濟商務人員考試	394	200	14	50.76	7.00
民航人員考試	536	303	34	56.53	11.22
關務人員考試	5 005	2 961	262	59.16	8.85
國防部文職人員考試	625	335	31	53.60	9.25
法務部調查局調查人員考試	2 933	1 618	80	55.17	4.94
軍法官考試	169	137	22	81.07	16.06
地方政府公務人員考試	61 226	36 716	1 773	59.97	4.83
原住民族考試	4 327	2 809	132	64.92	4.70
身心障礙人員考試	3 626	2 534	119	69.88	4.70
海岸巡防人員考試	892	537	40	60.20	7.45
96年	174 925	115 653	10 049	66.12	8.69
第一次警察人員考試	1 114	692	304	62.12	43.93
第二次警察人員考試	14 991	11 104	1 949	74.07	17.55
基層警察人員考試	7 746	5 898	2 026	76.14	34.35
第一次司法人員考試	3 659	2 013	242	55.02	12.02
第二次司法人員考試	39 520	28 264	1 385	71.52	4.90
外交領事人員考試	837	477	39	56.99	8.18
國際新聞人員考試	98	49	6	50.00	12.24
民航人員考試	641	331	26	51.64	7.85
交通事業港務人員考試	744	508	70	68.28	13.78
關務人員考試	10 125	6 074	525	59.99	8.64
稅務人員考試	5 405	2 758	432	51.03	15.66
退除役軍人轉任公務人員考試	948	605	91	63.82	15.04

表30 近5年公務人員特種考試報考人數暨錄取或及格率按考試名稱分 (續完)

Table 30 Civil Service Special Examinations - Registrations & Qualification Rates, by Examination Name, last 5 years (Cont.End)

中華民國93年至97年 (2004 - 2008)

單位：人

年別及考試名稱別	報考人數	到考人數	錄取或 及格人數	到考率%	錄取或 及格率%
法務部調查局調查人員考試	2 576	1 484	94	57.61	6.33
地方政府公務人員考試	74 982	48 325	2 418	64.45	5.00
經濟部專利商標審查人員考試	1 923	771	83	40.09	10.77
原住民族考試	4 194	2 604	149	62.09	5.72
社會福利工作人員考試	779	365	25	46.85	6.85
身心障礙人員考試	3 441	2 551	143	74.14	5.61
海岸巡防人員考試	1 202	780	42	64.89	5.38
97年	239 214	160 439	10 418	67.07	6.49
警察人員考試	19 243	14 183	2 525	73.70	17.80
基層警察人員考試	8 374	6 618	1 455	79.03	21.99
第一次司法人員考試	6 591	3 271	191	49.63	5.84
第二次司法人員考試	37 573	26 182	1 571	69.68	6.00
外交領事人員考試	907	503	30	55.46	5.96
外交行政人員考試	209	78	5	37.32	6.41
國際新聞人員考試	148	76	6	51.35	7.89
國際經濟商務人員考試	368	182	18	49.46	9.89
交通事業鐵路人員考試	21 059	13 979	979	66.38	7.00
民航人員考試	886	478	50	53.95	10.46
交通事業公路人員考試	34 267	21 885	353	63.87	1.61
關務人員考試	10 281	6 292	273	61.20	4.34
國防部文職人員考試	297	144	23	48.48	15.97
法務部調查局調查人員考試	3 001	1 778	97	59.25	5.46
國家安全局國家安全情報人員考試	670	306	20	45.67	6.54
軍法官考試	163	137	35	84.05	25.55
地方政府公務人員考試	84 537	57 023	2 168	67.45	3.80
原住民族考試	4 687	3 002	171	64.05	5.70
身心障礙人員考試	4 948	3 769	388	76.17	10.29
海岸巡防人員考試	1 005	553	60	55.02	10.85

表31 公務人員特種考試錄取或及格人員性別與平均年齡按年分
Table31 Civil Service Special Examinations - Gender & Average Age of Qualifying Examinees, by Year

(一)地方政府公務人員考試

(I)Examinations for Local Government Civil Servants

中華民國78年至97年 (1989 - 2008)

單位：人

年 別	人數總計	男 性		女 性		平均年齡 (歲)
		人數	百分比 %	人數	百分比 %	
78年	2 339	27.50
79年	2 088	27.70
80年	-	-	-	-	-	-
81年	2 399	1 365	56.90	1 034	43.10	27.75
82年	2 673	1 307	48.90	1 366	51.10	27.55
83年	-	-	-	-	-	-
84年	2 350	1 231	52.38	1 119	47.62	27.79
85年	1 469	822	55.96	647	44.04	27.22
86年	877	440	50.17	437	49.83	28.20
87年	952	443	46.53	509	53.47	28.71
88年	-	-	-	-	-	-
89年	964	457	47.41	507	52.59	29.95
90年	1 187	624	52.57	563	47.43	30.17
91年	1 722	772	44.83	950	55.17	29.37
92年	2 306	1 106	47.96	1 200	52.04	29.74
93年	1 798	900	50.06	898	49.94	29.83
94年	2 980	1 725	57.89	1 255	42.11	30.54
95年	1 773	910	51.33	863	48.67	29.52
96年	2 418	1 172	48.47	1 246	51.53	29.35
97年	2 168	1 000	46.13	1 168	53.87	29.17

說明：91年以前本考試包含臺灣省、福建省與台北市政府基層公務人員考試資料。

表31 公務人員特種考試錄取或及格人員性別與平均年齡按年分
 Table 31 Civil Service Special Examinations - Gender & Average Age of Qualifying Examinees, by Year

(二)司法人員考試

(II)Examinations for Judicial Personnel

中華民國78年至97年 (1989 - 2008)

單位：人

年 別	人數總計	男 性		女 性		平均年齡 (歲)
		人數	百分比 %	人數	百分比 %	
78年	298	34.39
79年	225	27.83
80年	215	26.61
81年	265	154	58.11	111	41.89	26.87
82年	366	265	72.40	101	27.60	27.27
83年	228	159	69.74	69	30.26	26.77
84年	351	223	63.53	128	36.47	27.65
85年	493	327	66.33	166	33.67	27.88
86年	496	344	69.35	152	30.65	29.09
87年	648	471	72.69	177	27.31	28.51
88年	539	380	70.50	159	29.50	28.37
89年	1 543	1 041	67.47	502	32.53	32.01
90年	880	615	69.89	265	30.11	28.26
91年	706	467	66.15	239	33.85	28.71
92年	631	377	59.75	254	40.25	28.40
93年	669	427	63.83	242	36.17	29.04
94年	785	430	54.78	355	45.22	28.62
95年	1 468	697	47.48	771	52.52	28.72
96年	1 627	988	60.73	639	39.27	29.00
97年	1 762	850	48.24	912	51.76	28.69

表31 公務人員特種考試錄取或及格人員性別與平均年齡按年分
 Table 31 Civil Service Special Examinations - Gender & Average Age of Qualifying Examinees, by Year

(三)警察、空中警察、基層警察人員考試

(III)Examinations for Police,Air Police & Entry-Level Police Officers

中華民國78年至97年 (1989 - 2008)

單位：人

年 別	人數總計	男 性		女 性		平均年齡 (歲)
		人數	百分比 %	人數	百分比 %	
78年	10 772	23.32
79年	5 900	23.66
80年	6 159	23.41
81年	7 160	6 757	94.37	403	5.63	23.40
82年	7 595	7 190	94.67	405	5.33	24.48
83年	7 508	7 186	95.71	322	4.29	23.96
84年	5 112	4 898	95.81	214	4.19	23.62
85年	3 130	3 003	95.94	127	4.06	23.84
86年	2 525	2 425	96.04	100	3.96	24.68
87年	1 397	1 319	94.42	78	5.58	25.34
88年	1 079	1 008	93.42	71	6.58	24.57
89年	1 117	1 039	93.02	78	6.98	24.32
90年	1 244	1 168	93.89	76	6.11	25.31
91年	928	853	91.92	75	8.08	23.20
92年	1 172	1 065	90.87	107	9.13	23.35
93年	1 613	1 434	88.90	179	11.10	24.82
94年	2 336	2 070	88.61	266	11.39	24.00
95年	3 503	2 964	84.61	539	15.39	24.26
96年	4 279	3 577	83.59	702	16.41	24.88
97年	3 980	3 079	77.36	901	22.64	24.74

表31 公務人員特種考試錄取或及格人員性別與平均年齡按年分
 Table 31 Civil Service Special Examinations - Gender & Average Age of Qualifying Examinees, by Year

(四)外交領事人員考試

(四)Examinations for Diplomatic and Consular Personnel

中華民國78年至97年 (1989 - 2008)

單位：人

年 別	人數總計	男 性		女 性		平均年齡 (歲)
		人數	百分比 %	人數	百分比 %	
78年	40	27.92
79年	39	29.19
80年	43	28.40
81年	40	35	87.50	5	12.50	28.47
82年	47	42	89.36	5	10.64	27.91
83年	48	40	83.33	8	16.67	28.90
84年	50	41	82.00	9	18.00	28.30
85年	48	23	47.92	25	52.08	26.42
86年	51	22	43.14	29	56.86	27.44
87年	35	21	60.00	14	40.00	25.34
88年	38	19	50.00	19	50.00	27.37
89年	35	19	54.29	16	45.71	28.71
90年	30	17	56.67	13	43.33	27.70
91年	25	15	60.00	10	40.00	27.96
92年	25	11	44.00	14	56.00	28.56
93年	30	17	56.67	13	43.33	27.80
94年	30	18	60.00	12	40.00	28.30
95年	40	17	42.50	23	57.50	27.48
96年	39	20	51.28	19	48.72	28.03
97年	30	11	36.67	19	63.33	27.73

表31 公務人員特種考試錄取或及格人員性別與平均年齡按年分
Table 31 Civil Service Special Examinations - Gender & Average Age of Qualifying Examinees, by Year

(五)國際新聞人員考試

(V)Examinations for International Information Officers

中華民國78年至97年 (1989 - 2008)

單位：人

年 別	人數總計	男 性		女 性		平均年齡 (歲)
		人數	百分比 %	人數	百分比 %	
78年	11	28.09
79年	22	28.32
80年	10	30.60
81年	11	9	81.82	2	18.18	27.00
82年	9	7	77.78	2	22.22	29.67
83年	9	4	44.44	5	55.56	30.00
84年	9	6	66.67	3	33.33	29.11
85年	14	5	35.71	9	64.29	32.71
86年	9	8	88.89	1	11.11	28.70
87年	8	3	37.50	5	62.50	31.25
88年	9	6	66.67	3	33.33	29.56
89年	9	8	88.89	1	11.11	30.33
90年	8	3	37.50	5	62.50	30.50
91年	-	-	-	-	-	-
92年	-	-	-	-	-	-
93年	-	-	-	-	-	-
94年	-	-	-	-	-	-
95年	-	-	-	-	-	-
96年	6	2	33.33	4	66.67	31.83
97年	6	2	33.33	4	66.67	30.00

表31 公務人員特種考試錄取或及格人員性別與平均年齡按年分
 Table 31 Civil Service Special Examinations - Gender & Average Age of Qualifying Examinees, by Year

(六)國際經濟商務人員考試

(VI)Examinations for International Trade Officers

中華民國78年至97年 (1989 - 2008)

單位：人

年 別	人數總計	男 性		女 性		平均年齡 (歲)
		人數	百分比 %	人數	百分比 %	
79年	32	30.72
80年	30	30.50
81年	25	22	88.00	3	12.00	29.20
83年	20	15	75.00	5	25.00	28.05
87年	16	7	43.75	9	56.25	28.94
89年	11	3	27.27	8	72.73	29.45
90年	18	13	72.22	5	27.78	31.06
93年	12	3	25.00	9	75.00	29.67
95年	14	8	57.14	6	42.86	27.64
97年	18	7	38.89	11	61.11	30.11

(七)國家安全局國家安全情報人員考試

(VII)Examinations for Intelligence Agents of the National Security Bureau

中華民國78年至97年 (1989 - 2008)

單位：人

年 別	人數總計	男 性		女 性		平均年齡 (歲)
		人數	百分比 %	人數	百分比 %	
83年	63	50	79.37	13	20.63	28.06
84年	30	22	73.33	8	26.67	25.83
85年	29	24	82.76	5	17.24	25.76
86年	29	24	82.76	5	17.24	25.72
87年	16	11	68.75	5	31.25	25.25
88年	19	15	78.95	4	21.05	25.42
90年	11	6	54.55	5	45.45	26.27
92年	22	18	81.82	4	18.18	26.73
97年	20	15	75.00	5	25.00	27.75

表31 公務人員特種考試錄取或及格人員性別與平均年齡按年分
 Table 31 Civil Service Special Examinations - Gender & Average Age of Qualifying Examinees, by Year

(八)法務部調查局調查、政風人員考試

(VIII)Examinations for Investigative Agents of the Investigation Bureau, Ministry of Justice

中華民國78年至97年 (1989 - 2008)

單位：人

年 別	人數總計	男 性		女 性		平均年齡 (歲)
		人數	百分比 %	人數	百分比 %	
78年	246	29.59
79年	260	28.62
80年	312	29.53
81年	87	70	80.46	17	19.54	30.23
82年	189	170	89.95	19	10.05	30.21
83年	118	106	89.83	12	10.17	27.56
84年	116	98	84.48	18	15.52	27.02
85年	226	173	76.55	53	23.45	28.43
86年	96	86	89.58	10	10.42	26.59
87年	76	67	88.16	9	11.84	26.63
88年	50	46	92.00	4	8.00	26.90
89年	74	64	86.49	10	13.51	26.85
90年	94	80	85.11	14	14.89	26.66
91年	50	42	84.00	8	16.00	27.10
92年	49	34	69.39	15	30.61	28.04
93年	73	55	75.34	18	24.66	27.22
94年	70	52	74.29	18	25.71	26.59
95年	80	45	56.25	35	43.75	26.56
96年	94	46	48.94	48	51.06	26.39
97年	97	50	51.55	47	48.45	26.12

表31 公務人員特種考試錄取或及格人員性別與平均年齡按年分
 Table 31 Civil Service Special Examinations - Gender & Average Age of Qualifying Examinees, by Year

(九)身心障礙人員考試

(IX)Examinations for the Disabled

中華民國78年至97年 (1989 - 2008)

單位：人

年 別	人數總計	男 性		女 性		平均年齡 (歲)
		人數	百分比 %	人數	百分比 %	
85年	474	275	58.02	199	41.98	30.39
88年	128	70	54.69	58	45.31	32.72
90年	106	56	52.83	50	47.17	32.79
92年	219	131	59.82	88	40.18	34.03
93年	100	64	64.00	36	36.00	33.04
94年	91	55	60.44	36	39.56	32.49
95年	119	70	58.82	49	41.18	32.45
96年	143	86	60.14	57	39.86	33.55
97年	388	229	59.02	159	40.98	33.63

(十)原住民族(行政及技術人員)考試

(X)Examinations for Indigenous Peoples

中華民國78年至97年 (1989 - 2008)

單位：人

年 別	人數總計	男 性		女 性		平均年齡 (歲)
		人數	百分比 %	人數	百分比 %	
80年	129	30.14
82年	150	69	46.00	81	54.00	28.49
85年	189	89	47.09	100	52.91	30.80
87年	105	46	43.81	59	56.19	28.90
89年	116	58	50.00	58	50.00	29.72
91年	150	69	46.00	81	54.00	29.70
92年	158	86	54.43	72	45.57	30.77
93年	158	75	47.47	83	52.53	31.72
94年	173	77	44.51	96	55.49	29.57
95年	132	55	41.67	77	58.33	29.39
96年	149	83	55.70	66	44.30	29.36
97年	171	74	43.27	97	56.73	29.48

表31 公務人員特種考試錄取或及格人員性別與平均年齡按年分
Table 31 Civil Service Special Examinations - Gender & Average Age of Qualifying Examinees, by Year

(十一)關務人員考試

(X I)Examinations for Customs Officers

中華民國78年至97年 (1989- 2008)

單位：人

年 別	人數總計	男 性		女 性		平均年齡 (歲)
		人數	百分比 %	人數	百分比 %	
78年	416	26.45
79年	566	26.85
82年	285	172	60.35	113	39.65	27.12
86年	151	91	60.26	60	39.74	27.67
88年	115	77	66.96	38	33.04	29.03
90年	183	130	71.04	53	28.96	29.10
93年	179	153	85.47	26	14.53	31.34
94年	251	195	77.69	56	22.31	31.60
95年	262	196	74.81	66	25.19	30.44
96年	525	360	68.57	165	31.43	30.10
97年	273	197	72.16	76	27.84	29.74

(十二)稅務人員考試

(X II)Examinations for Taxation Personnel

中華民國78年至97年 (1989 - 2008)

單位：人

年 別	人數總計	男 性		女 性		平均年齡 (歲)
		人數	百分比 %	人數	百分比 %	
78年	119	26.45
82年	369	135	36.59	234	63.41	27.15
83年	257	91	35.41	166	64.59	27.99
86年	50	17	34.00	33	66.00	27.83
92年	301	74	24.58	227	75.42	28.58
94年	359	121	33.70	238	66.30	29.36
96年	432	80	18.52	352	81.48	31.31

表32 97年公務人員特種考試報考人數暨錄取或及格率按類科分

(一)地方政府公務人員考試

類科別	報考					到考				
	總計	男性		女性		總計	男性		女性	
		人數	%	人數	%		人數	%	人數	%
總計	84 537	30 029	35.52	54 508	64.48	57 023	19 030	33.37	37 993	66.63
三等	21 012	9 272	44.13	11 740	55.87	12 617	5 224	41.40	7 393	58.60
一般行政	1 679	606	36.09	1 073	63.91	1 020	354	34.71	666	65.29
一般民政	448	182	40.63	266	59.38	268	102	38.06	166	61.94
戶政	291	104	35.74	187	64.26	171	47	27.49	124	72.51
社會行政	576	141	24.48	435	75.52	333	77	23.12	256	76.88
勞工行政	203	58	28.57	145	71.43	97	31	31.96	66	68.04
人事行政	2 175	599	27.54	1 576	72.46	1 321	350	26.50	971	73.50
法制	847	487	57.50	360	42.50	331	186	56.19	145	43.81
地政	1 234	545	44.17	689	55.83	751	331	44.07	420	55.93
文化行政	593	161	27.15	432	72.85	354	102	28.81	252	71.19
教育行政	1 282	247	19.27	1 035	80.73	820	158	19.27	662	80.73
體育行政	103	55	53.40	48	46.60	53	28	52.83	25	47.17
圖書資訊管理	97	19	19.59	78	80.41	55	9	16.36	46	83.64
財稅行政	2 307	573	24.84	1 734	75.16	1 690	383	22.66	1 307	77.34
會計	1 088	258	23.71	830	76.29	706	151	21.39	555	78.61
統計	248	123	49.60	125	50.40	148	70	47.30	78	52.70
工業行政	10	8	80.00	2	20.00	7	5	71.43	2	28.57
商業行政	99	55	55.56	44	44.44	40	21	52.50	19	47.50
農業行政	85	46	54.12	39	45.88	50	26	52.00	24	48.00
經建行政	504	251	49.80	253	50.20	282	127	45.04	155	54.96
交通行政	97	58	59.79	39	40.21	59	33	55.93	26	44.07
環保行政	386	213	55.18	173	44.82	206	107	51.94	99	48.06
法律政風	775	410	52.90	365	47.10	404	207	51.24	197	48.76
財經政風	257	95	36.96	162	63.04	171	62	36.26	109	63.74
新聞	33	17	51.52	16	48.48	20	10	50.00	10	50.00
公職社會工作師	104	15	14.42	89	85.58	75	12	16.00	63	84.00

Table 32 Civil Service Special Examinations - Registrations & Qualification Rates, by Category, 2008

(I)Examinations for Local Government Civil Servants 單位：人

總計	錄取或及格				到考率%			錄取或及格率%		
	男性		女性		總到考率	男性	女性	總及格率	男性	女性
	人數	%	人數	%						
2 168	1 000	46.13	1 168	53.87	67.45	63.37	69.70	3.80	5.25	3.07
962	506	52.60	456	47.40	60.05	56.34	62.97	7.62	9.69	6.17
58	19	32.76	39	67.24	60.75	58.42	62.07	5.69	5.37	5.86
18	7	38.89	11	61.11	59.82	56.04	62.41	6.72	6.86	6.63
13	4	30.77	9	69.23	58.76	45.19	66.31	7.60	8.51	7.26
22	-	-	22	100.00	57.81	54.61	58.85	6.61	-	8.59
4	3	75.00	1	25.00	47.78	53.45	45.52	4.12	9.68	1.52
35	12	34.29	23	65.71	60.74	58.43	61.61	2.65	3.43	2.37
14	10	71.43	4	28.57	39.08	38.19	40.28	4.23	5.38	2.76
91	34	37.36	57	62.64	60.86	60.73	60.96	12.12	10.27	13.57
9	2	22.22	7	77.78	59.70	63.35	58.33	2.54	1.96	2.78
14	1	7.14	13	92.86	63.96	63.97	63.96	1.71	0.63	1.96
1	1	100.00	-	-	51.46	50.91	52.08	1.89	3.57	-
3	-	-	3	100.00	56.70	47.37	58.97	5.45	-	6.52
82	11	13.41	71	86.59	73.26	66.84	75.37	4.85	2.87	5.43
66	14	21.21	52	78.79	64.89	58.53	66.87	9.35	9.27	9.37
2	1	50.00	1	50.00	59.68	56.91	62.40	1.35	1.43	1.28
-	-	-	-	-	70.00	62.50	100.00	-	-	-
9	4	44.44	5	55.56	40.40	38.18	43.18	22.50	19.05	26.32
2	-	-	2	100.00	58.82	56.52	61.54	4.00	-	8.33
35	17	48.57	18	51.43	55.95	50.60	61.26	12.41	13.39	11.61
4	2	50.00	2	50.00	60.82	56.90	66.67	6.78	6.06	7.69
19	13	68.42	6	31.58	53.37	50.23	57.23	9.22	12.15	6.06
13	8	61.54	5	38.46	52.13	50.49	53.97	3.22	3.86	2.54
5	1	20.00	4	80.00	66.54	65.26	67.28	2.92	1.61	3.67
1	1	100.00	-	-	60.61	58.82	62.50	5.00	10.00	-
10	3	30.00	7	70.00	72.12	80.00	70.79	13.33	25.00	11.11

表32 97年公務人員特種考試報考人數暨錄取或及格率按類科分

(一)地方政府公務人員考試(續一)

類科別	報考					到考				
	總計	男性		女性		總計	男性		女性	
		人數	%	人數	%		人數	%	人數	%
土木工程	1 271	1 129	88.83	142	11.17	735	655	89.12	80	10.88
化學工程	106	70	66.04	36	33.96	46	30	65.22	16	34.78
工業工程	95	69	72.63	26	27.37	56	43	76.79	13	23.21
農業技術	464	216	46.55	248	53.45	298	134	44.97	164	55.03
養殖技術	36	20	55.56	16	44.44	18	6	33.33	12	66.67
公職獸醫師	243	127	52.26	116	47.74	148	78	52.70	70	47.30
畜牧技術	53	26	49.06	27	50.94	41	22	53.66	19	46.34
水土保持工程	92	55	59.78	37	40.22	54	31	57.41	23	42.59
水利工程	95	77	81.05	18	18.95	55	42	76.36	13	23.64
建築工程	264	188	71.21	76	28.79	162	111	68.52	51	31.48
都市計畫技術	104	54	51.92	50	48.08	69	36	52.17	33	47.83
環境工程	61	49	80.33	12	19.67	38	33	86.84	5	13.16
機械工程	160	155	96.88	5	3.13	75	73	97.33	2	2.67
電力工程	213	211	99.06	2	0.94	100	98	98.00	2	2.00
電子工程	200	190	95.00	10	5.00	100	94	94.00	6	6.00
資訊處理	602	453	75.25	149	24.75	327	236	72.17	91	27.83
工業安全	58	39	67.24	19	32.76	36	22	61.11	14	38.89
衛生技術	288	106	36.81	182	63.19	154	53	34.42	101	65.58
衛生檢驗	30	17	56.67	13	43.33	14	9	64.29	5	35.71
環保技術	231	126	54.55	105	45.45	126	69	54.76	57	45.24
環境檢驗	36	20	55.56	16	44.44	22	12	54.55	10	45.45
交通技術	122	76	62.30	46	37.70	81	48	59.26	33	40.74
林業技術	147	78	53.06	69	46.94	93	46	49.46	47	50.54
測量製圖	462	368	79.65	94	20.35	295	236	80.00	59	20.00
景觀	58	27	46.55	31	53.45	42	18	42.86	24	57.14

Table 32 Civil Service Special Examinations - Registrations & Qualification Rates, by Category, 2008

(I)Examinations for Local Government Civil Servants (Cont.1) 單位：人

總計	錄取或及格				到考率%			錄取或及格率%		
	男性		女性		總到考率	男性	女性	總及格率	男性	女性
	人數	%	人數	%						
191	176	92.15	15	7.85	57.83	58.02	56.34	25.99	26.87	18.75
3	2	66.67	1	33.33	43.40	42.86	44.44	6.52	6.67	6.25
5	3	60.00	2	40.00	58.95	62.32	50.00	8.93	6.98	15.38
22	10	45.45	12	54.55	64.22	62.04	66.13	7.38	7.46	7.32
1	-	-	1	100.00	50.00	30.00	75.00	5.56	-	8.33
29	15	51.72	14	48.28	60.91	61.42	60.34	19.59	19.23	20.00
2	-	-	2	100.00	77.36	84.62	70.37	4.88	-	10.53
5	2	40.00	3	60.00	58.70	56.36	62.16	9.26	6.45	13.04
3	3	100.00	-	-	57.89	54.55	72.22	5.45	7.14	-
16	11	68.75	5	31.25	61.36	59.04	67.11	9.88	9.91	9.80
4	1	25.00	3	75.00	66.35	66.67	66.00	5.80	2.78	9.09
6	6	100.00	-	-	62.30	67.35	41.67	15.79	18.18	-
10	10	100.00	-	-	46.88	47.10	40.00	13.33	13.70	-
9	9	100.00	-	-	46.95	46.45	100.00	9.00	9.18	-
6	6	100.00	-	-	50.00	49.47	60.00	6.00	6.38	-
28	23	82.14	5	17.86	54.32	52.10	61.07	8.56	9.75	5.49
2	2	100.00	-	-	62.07	56.41	73.68	5.56	9.09	-
2	1	50.00	1	50.00	53.47	50.00	55.49	1.30	1.89	0.99
1	1	100.00	-	-	46.67	52.94	38.46	7.14	11.11	-
18	7	38.89	11	61.11	54.55	54.76	54.29	14.29	10.14	19.30
2	1	50.00	1	50.00	61.11	60.00	62.50	9.09	8.33	10.00
10	8	80.00	2	20.00	66.39	63.16	71.74	12.35	16.67	6.06
2	-	-	2	100.00	63.27	58.97	68.12	2.15	-	4.26
53	39	73.58	14	26.42	63.85	64.13	62.77	17.97	16.53	23.73
2	2	100.00	-	-	72.41	66.67	77.42	4.76	11.11	-

表32 97年公務人員特種考試報考人數暨錄取或及格率按類科分

(一)地方政府公務人員考試(續二)

類科別	報考					到考				
	總計	男性		女性		總計	男性		女性	
		人數	%	人數	%		人數	%	人數	%
四等	25 748	9 827	38.17	15 921	61.83	16 314	5 886	36.08	10 428	63.92
一般行政	3 560	995	27.95	2 565	72.05	2 626	719	27.38	1 907	72.62
一般民政	3 823	1 456	38.09	2 367	61.91	2 604	955	36.67	1 649	63.33
戶政	1 215	352	28.97	863	71.03	713	191	26.79	522	73.21
社會工作	42	15	35.71	27	64.29	23	7	30.43	16	69.57
社會行政	660	133	20.15	527	79.85	416	74	17.79	342	82.21
勞工行政	176	56	31.82	120	68.18	101	29	28.71	72	71.29
人事行政	1 824	368	20.18	1 456	79.82	1 151	225	19.55	926	80.45
地政	1 447	537	37.11	910	62.89	817	282	34.52	535	65.48
文化行政	666	148	22.22	518	77.78	407	92	22.60	315	77.40
教育行政	352	60	17.05	292	82.95	230	35	15.22	195	84.78
圖書資訊管理	277	86	31.05	191	68.95	171	45	26.32	126	73.68
財稅行政	2 278	409	17.95	1 869	82.05	1 572	265	16.86	1 307	83.14
會計	1 174	246	20.95	928	79.05	739	150	20.30	589	79.70
農業行政	57	26	45.61	31	54.39	34	13	38.24	21	61.76
經建行政	670	287	42.84	383	57.16	385	161	41.82	224	58.18
交通行政	315	163	51.75	152	48.25	189	101	53.44	88	46.56
衛生行政	457	100	21.88	357	78.12	300	76	25.33	224	74.67
環保行政	204	105	51.47	99	48.53	118	59	50.00	59	50.00
法律政風	1 680	850	50.60	830	49.40	770	384	49.87	386	50.13
財經政風	250	94	37.60	156	62.40	155	55	35.48	100	64.52
新聞	72	17	23.61	55	76.39	51	10	19.61	41	80.39
土木工程	1 402	1 120	79.89	282	20.11	865	682	78.84	183	21.16
園藝	84	26	30.95	58	69.05	45	13	28.89	32	71.11
農業技術	77	41	53.25	36	46.75	54	27	50.00	27	50.00
養殖技術	61	34	55.74	27	44.26	38	21	55.26	17	44.74
水利工程	39	26	66.67	13	33.33	28	21	75.00	7	25.00
建築工程	148	81	54.73	67	45.27	97	53	54.64	44	45.36

Table 32 Civil Service Special Examinations - Registrations & Qualification Rates, by Category, 2008

(I)Examinations for Local Government Civil Servants (Cont.2) 單位：人

總計	錄取或及格				到考率%			錄取或及格率%		
	男性		女性		總到考率	男性	女性	總及格率	男性	女性
	人數	%	人數	%						
831	363	43.68	468	56.32	63.36	59.90	65.50	5.09	6.17	4.49
71	17	23.94	54	76.06	73.76	72.26	74.35	2.70	2.36	2.83
138	50	36.23	88	63.77	68.11	65.59	69.67	5.30	5.24	5.34
72	21	29.17	51	70.83	58.68	54.26	60.49	10.10	10.99	9.77
3	-	-	3	100.00	54.76	46.67	59.26	13.04	-	18.75
19	5	26.32	14	73.68	63.03	55.64	64.90	4.57	6.76	4.09
1	-	-	1	100.00	57.39	51.79	60.00	0.99	-	1.39
23	2	8.70	21	91.30	63.10	61.14	63.60	2.00	0.89	2.27
47	16	34.04	31	65.96	56.46	52.51	58.79	5.75	5.67	5.79
10	1	10.00	9	90.00	61.11	62.16	60.81	2.46	1.09	2.86
2	-	-	2	100.00	65.34	58.33	66.78	0.87	-	1.03
14	2	14.29	12	85.71	61.73	52.33	65.97	8.19	4.44	9.52
57	13	22.81	44	77.19	69.01	64.79	69.93	3.63	4.91	3.37
59	21	35.59	38	64.41	62.95	60.98	63.47	7.98	14.00	6.45
3	1	33.33	2	66.67	59.65	50.00	67.74	8.82	7.69	9.52
21	8	38.10	13	61.90	57.46	56.10	58.49	5.45	4.97	5.80
14	9	64.29	5	35.71	60.00	61.96	57.89	7.41	8.91	5.68
10	2	20.00	8	80.00	65.65	76.00	62.75	3.33	2.63	3.57
10	7	70.00	3	30.00	57.84	56.19	59.60	8.47	11.86	5.08
8	3	37.50	5	62.50	45.83	45.18	46.51	1.04	0.78	1.30
3	1	33.33	2	66.67	62.00	58.51	64.10	1.94	1.82	2.00
1	1	100.00	-	-	70.83	58.82	74.55	1.96	10.00	-
95	81	85.26	14	14.74	61.70	60.89	64.89	10.98	11.88	7.65
5	1	20.00	4	80.00	53.57	50.00	55.17	11.11	7.69	12.50
2	1	50.00	1	50.00	70.13	65.85	75.00	3.70	3.70	3.70
1	-	-	1	100.00	62.30	61.76	62.96	2.63	-	5.88
1	1	100.00	-	-	71.79	80.77	53.85	3.57	4.76	-
10	5	50.00	5	50.00	65.54	65.43	65.67	10.31	9.43	11.36

表32 97年公務人員特種考試報考人數暨錄取或及格率按類科分

(一)地方政府公務人員考試(續完)

類科別	報考					到考				
	總計	男性		女性		總計	男性		女性	
		人數	%	人數	%		人數	%	人數	%
都市計畫技術	50	18	36.00	32	64.00	29	9	31.03	20	68.97
環境工程	21	17	80.95	4	19.05	13	10	76.92	3	23.08
機械工程	401	378	94.26	23	5.74	220	208	94.55	12	5.45
電力工程	307	294	95.77	13	4.23	163	156	95.71	7	4.29
電子工程	94	85	90.43	9	9.57	58	51	87.93	7	12.07
電信工程	59	51	86.44	8	13.56	35	27	77.14	8	22.86
資訊處理	449	326	72.61	123	27.39	261	185	70.88	76	29.12
工業安全	41	25	60.98	16	39.02	26	14	53.85	12	46.15
衛生技術	151	61	40.40	90	59.60	93	40	43.01	53	56.99
環保技術	498	288	57.83	210	42.17	295	164	55.59	131	44.41
環境檢驗	103	62	60.19	41	39.81	60	40	66.67	20	33.33
交通技術	76	37	48.68	39	51.32	59	27	45.76	32	54.24
測量製圖	454	341	75.11	113	24.89	274	199	72.63	75	27.37
景觀	34	13	38.24	21	61.76	29	11	37.93	18	62.07
五等	37 777	10 930	28.93	26 847	71.07	28 092	7 920	28.19	20 172	71.81
一般行政	23 159	6 739	29.10	16 420	70.90	17 546	4 972	28.34	12 574	71.66
一般民政	1 215	514	42.30	701	57.70	910	387	42.53	523	57.47
戶政	2 298	589	25.63	1 709	74.37	1 641	414	25.23	1 227	74.77
社會行政	978	184	18.81	794	81.19	713	125	17.53	588	82.47
人事行政	1 566	416	26.56	1 150	73.44	1 135	294	25.90	841	74.10
地政	2 620	941	35.92	1 679	64.08	1 829	653	35.70	1 176	64.30
教育行政	676	124	18.34	552	81.66	480	96	20.00	384	80.00
圖書資訊管理	1 176	390	33.16	786	66.84	837	254	30.35	583	69.65
財稅行政	2 764	517	18.70	2 247	81.30	2 088	381	18.25	1 707	81.75
會計	659	127	19.27	532	80.73	453	86	18.98	367	81.02
經建行政	415	159	38.31	256	61.69	292	103	35.27	189	64.73
電子工程	251	230	91.63	21	8.37	168	155	92.26	13	7.74

Table 32 Civil Service Special Examinations - Registrations & Qualification Rates, by Category, 2008

(I)Examinations for Local Government Civil Servants (Cont.End) 單位：人

總計	錄取或及格				到考率%			錄取或及格率%		
	男性		女性		總到考率	男性	女性	總及格率	男性	女性
	人數	%	人數	%						
1	-	-	1	100.00	58.00	50.00	62.50	3.45	-	5.00
1	1	100.00	-	-	61.90	58.82	75.00	7.69	10.00	-
14	13	92.86	1	7.14	54.86	55.03	52.17	6.36	6.25	8.33
12	12	100.00	-	-	53.09	53.06	53.85	7.36	7.69	-
1	1	100.00	-	-	61.70	60.00	77.78	1.72	1.96	-
6	5	83.33	1	16.67	59.32	52.94	100.00	17.14	18.52	12.50
3	3	100.00	-	-	58.13	56.75	61.79	1.15	1.62	-
1	-	-	1	100.00	63.41	56.00	75.00	3.85	-	8.33
3	1	33.33	2	66.67	61.59	65.57	58.89	3.23	2.50	3.77
22	15	68.18	7	31.82	59.24	56.94	62.38	7.46	9.15	5.34
8	6	75.00	2	25.00	58.25	64.52	48.78	13.33	15.00	10.00
8	5	62.50	3	37.50	77.63	72.97	82.05	13.56	18.52	9.38
47	31	65.96	16	34.04	60.35	58.36	66.37	17.15	15.58	21.33
4	1	25.00	3	75.00	85.29	84.62	85.71	13.79	9.09	16.67
375	131	34.93	244	65.07	74.36	72.46	75.14	1.33	1.65	1.21
167	52	31.14	115	68.86	75.76	73.78	76.58	0.95	1.05	0.91
18	8	44.44	10	55.56	74.90	75.29	74.61	1.98	2.07	1.91
42	11	26.19	31	73.81	71.41	70.29	71.80	2.56	2.66	2.53
9	2	22.22	7	77.78	72.90	67.93	74.06	1.26	1.60	1.19
15	6	40.00	9	60.00	72.48	70.67	73.13	1.32	2.04	1.07
48	23	47.92	25	52.08	69.81	69.39	70.04	2.62	3.52	2.13
5	2	40.00	3	60.00	71.01	77.42	69.57	1.04	2.08	0.78
18	6	33.33	12	66.67	71.17	65.13	74.17	2.15	2.36	2.06
36	11	30.56	25	69.44	75.54	73.69	75.97	1.72	2.89	1.46
7	2	28.57	5	71.43	68.74	67.72	68.98	1.55	2.33	1.36
5	3	60.00	2	40.00	70.36	64.78	73.83	1.71	2.91	1.06
5	5	100.00	-	-	66.93	67.39	61.90	2.98	3.23	-

表32 97年公務人員特種考試報考人數暨錄取或及格率按類科分

(二)第一次司法人員考試

類科別	報考					到考				
	總計	男性		女性		總計	男性		女性	
		人數	%	人數	%		人數	%	人數	%
總計	6 591	3 430	52.04	3 161	47.96	3 271	1 617	49.43	1 654	50.57
三等	6 591	3 430	52.04	3 161	47.96	3 271	1 617	49.43	1 654	50.57
司法事務官	6 591	3 430	52.04	3 161	47.96	3 271	1 617	49.43	1 654	50.57

(三)第二次司法人員考試

類科別	報考					到考				
	總計	男性		女性		總計	男性		女性	
		人數	%	人數	%		人數	%	人數	%
總計	37 573	18 183	48.39	19 390	51.61	26 182	12 210	46.64	13 972	53.36
三等	12 076	6 742	55.83	5 334	44.17	8 421	4 574	54.32	3 847	45.68
監獄官(男)	606	606	100.00	-	-	477	477	100.00	-	-
監獄官(女)	149	-	-	149	100.00	123	-	-	123	100.00
檢察事務官										
偵查實務組	609	341	55.99	268	44.01	354	181	51.13	173	48.87
財經實務組	265	109	41.13	156	58.87	136	52	38.24	84	61.76
電子資訊組	152	141	92.76	11	7.24	73	70	95.89	3	4.11
營繕工程組	116	106	91.38	10	8.62	55	50	90.91	5	9.09
法律事務組	2 663	1 302	48.89	1 361	51.11	1 740	802	46.09	938	53.91
財經事務組	371	144	38.81	227	61.19	178	71	39.89	107	60.11
司法官	5 980	3 510	58.70	2 470	41.30	4 519	2 568	56.83	1 951	43.17
公證人	59	28	47.46	31	52.54	33	14	42.42	19	57.58
法院書記官	544	281	51.65	263	48.35	339	170	50.15	169	49.85
觀護人	562	174	30.96	388	69.04	394	119	30.20	275	69.80
四等	14 507	8 068	55.61	6 439	44.39	9 828	5 292	53.85	4 536	46.15
監所管理員(男)	2 722	2 722	100.00	-	-	1 849	1 849	100.00	-	-
監所管理員(女)	848	-	-	848	100.00	614	-	-	614	100.00
法警	3 026	2 132	70.46	894	29.54	1 941	1 350	69.55	591	30.45
執達員	1 269	598	47.12	671	52.88	796	346	43.47	450	56.53
執行員	123	70	56.91	53	43.09	55	36	65.45	19	34.55
法院書記官	6 519	2 546	39.06	3 973	60.94	4 573	1 711	37.42	2 862	62.58
五等	10 990	3 373	30.69	7 617	69.31	7 933	2 344	29.55	5 589	70.45
錄事	9 108	2 439	26.78	6 669	73.22	6 606	1 696	25.67	4 910	74.33
庭務員	1 882	934	49.63	948	50.37	1 327	648	48.83	679	51.17

Table 32 Civil Service Special Examinations - Registrations & Qualification Rates, by Category, 2008

(II) First Examination for Judicial Personnel

單位：人

總計	錄取或及格				到考率%			錄取或及格率%		
	男性		女性		總到考率	男性	女性	總及格率	男性	女性
	人數	%	人數	%						
191	100	52.36	91	47.64	49.63	47.14	52.33	5.84	6.18	5.50
191	100	52.36	91	47.64	49.63	47.14	52.33	5.84	6.18	5.50
191	100	52.36	91	47.64	49.63	47.14	52.33	5.84	6.18	5.50

(III) Second Examination for Judicial Personnel

單位：人

總計	錄取或及格				到考率%			錄取或及格率%		
	男性		女性		總到考率	男性	女性	總及格率	男性	女性
	人數	%	人數	%						
1 571	750	47.74	821	52.26	69.68	67.15	72.06	6.00	6.14	5.88
484	248	51.24	236	48.76	69.73	67.84	72.12	5.75	5.42	6.13
28	28	100.00	-	-	78.71	78.71	-	5.87	5.87	-
5	-	-	5	100.00	82.55	-	82.55	4.07	-	4.07
15	6	40.00	9	60.00	58.13	53.08	64.55	4.24	3.31	5.20
15	6	40.00	9	60.00	51.32	47.71	53.85	11.03	11.54	10.71
2	2	100.00	-	-	48.03	49.65	27.27	2.74	2.86	-
2	2	100.00	-	-	47.41	47.17	50.00	3.64	4.00	-
126	56	44.44	70	55.56	65.34	61.60	68.92	7.24	6.98	7.46
30	13	43.33	17	56.67	47.98	49.31	47.14	16.85	18.31	15.89
190	105	55.26	85	44.74	75.57	73.16	78.99	4.20	4.09	4.36
6	3	50.00	3	50.00	55.93	50.00	61.29	18.18	21.43	15.79
46	23	50.00	23	50.00	62.32	60.50	64.26	13.57	13.53	13.61
19	4	21.05	15	78.95	70.11	68.39	70.88	4.82	3.36	5.45
929	465	50.05	464	49.95	67.75	65.59	70.45	9.45	8.79	10.23
153	153	100.00	-	-	67.93	67.93	-	8.27	8.27	-
26	-	-	26	100.00	72.41	-	72.41	4.23	-	4.23
144	89	61.81	55	38.19	64.14	63.32	66.11	7.42	6.59	9.31
118	55	46.61	63	53.39	62.73	57.86	67.06	14.82	15.90	14.00
10	7	70.00	3	30.00	44.72	51.43	35.85	18.18	19.44	15.79
478	161	33.68	317	66.32	70.15	67.20	72.04	10.45	9.41	11.08
158	37	23.42	121	76.58	72.18	69.49	73.38	1.99	1.58	2.16
132	25	18.94	107	81.06	72.53	69.54	73.62	2.00	1.47	2.18
26	12	46.15	14	53.85	70.51	69.38	71.62	1.96	1.85	2.06

表32 97年公務人員特種考試報考人數暨錄取或及格率按類科分

(四)警察人員考試

類科別	報考					到考				
	總計	男性		女性		總計	男性		女性	
		人數	%	人數	%		人數	%	人數	%
總計	19 243	14 435	75.01	4 808	24.99	14 183	10 606	74.78	3 577	25.22
二等	92	82	89.13	10	10.87	50	46	92.00	4	8.00
刑事鑑識人員										
數位鑑識組	45	38	84.44	7	15.56	26	23	88.46	3	11.54
電子監察組	36	36	100.00	-	-	20	20	100.00	-	-
犯罪分析組	11	8	72.73	3	27.27	4	3	75.00	1	25.00
三等	7 207	5 772	80.09	1 435	19.91	5 369	4 298	80.05	1 071	19.95
行政警察人員	2 990	2 382	79.67	608	20.33	2 338	1 869	79.94	469	20.06
外事警察人員	288	155	53.82	133	46.18	200	109	54.50	91	45.50
刑事警察人員	422	356	84.36	66	15.64	302	249	82.45	53	17.55
公共安全人員	376	289	76.86	87	23.14	295	233	78.98	62	21.02
犯罪防治人員										
預防組	611	409	66.94	202	33.06	475	320	67.37	155	32.63
消防警察人員	1 562	1 454	93.09	108	6.91	1 082	1 001	92.51	81	7.49
交通警察人員										
交通組	98	80	81.63	18	18.37	67	55	82.09	12	17.91
電訊組	29	26	89.66	3	10.34	24	21	87.50	3	12.50
警察資訊管理人員	215	177	82.33	38	17.67	165	136	82.42	29	17.58
刑事鑑識人員	240	147	61.25	93	38.75	178	108	60.67	70	39.33
國境警察人員	155	114	73.55	41	26.45	107	84	78.50	23	21.50
水上警察人員	116	104	89.66	12	10.34	69	62	89.86	7	10.14
警察法制人員	105	79	75.24	26	24.76	67	51	76.12	16	23.88
四等	11 944	8 581	71.84	3 363	28.16	8 764	6 262	71.45	2 502	28.55
行政警察人員	7 894	5 496	69.62	2 398	30.38	6 029	4 193	69.55	1 836	30.45
消防警察人員	3 840	2 886	75.16	954	24.84	2 629	1 967	74.82	662	25.18
交通警察人員										
電訊組	210	199	94.76	11	5.24	106	102	96.23	4	3.77

Table 32 Civil Service Special Examinations - Registrations & Qualification Rates, by Category, 2008

(IV) Examinations for Police Officers

單位：人

總計	錄取或及格				到考率%			錄取或及格率%		
	男性		女性		總到考率	男性	女性	總及格率	男性	女性
	人數	%	人數	%						
2 525	1 840	72.87	685	27.13	73.70	73.47	74.40	17.80	17.35	19.15
4	4	100.00	-	-	54.35	56.10	40.00	8.00	8.70	-
1	1	100.00	-	-	57.78	60.53	42.86	3.85	4.35	-
2	2	100.00	-	-	55.56	55.56	-	10.00	10.00	-
1	1	100.00	-	-	36.36	37.50	33.33	25.00	33.33	-
496	374	75.40	122	24.60	74.50	74.46	74.63	9.24	8.70	11.39
122	78	63.93	44	36.07	78.19	78.46	77.14	5.22	4.17	9.38
33	21	63.64	12	36.36	69.44	70.32	68.42	16.50	19.27	13.19
37	27	72.97	10	27.03	71.56	69.94	80.30	12.25	10.84	18.87
38	31	81.58	7	18.42	78.46	80.62	71.26	12.88	13.30	11.29
40	25	62.50	15	37.50	77.74	78.24	76.73	8.42	7.81	9.68
65	57	87.69	8	12.31	69.27	68.84	75.00	6.01	5.69	9.88
20	18	90.00	2	10.00	68.37	68.75	66.67	29.85	32.73	16.67
9	7	77.78	2	22.22	82.76	80.77	100.00	37.50	33.33	66.67
40	36	90.00	4	10.00	76.74	76.84	76.32	24.24	26.47	13.79
45	31	68.89	14	31.11	74.17	73.47	75.27	25.28	28.70	20.00
23	21	91.30	2	8.70	69.03	73.68	56.10	21.50	25.00	8.70
16	16	100.00	-	-	59.48	59.62	58.33	23.19	25.81	-
8	6	75.00	2	25.00	63.81	64.56	61.54	11.94	11.76	12.50
2 025	1 462	72.20	563	27.80	73.38	72.98	74.40	23.11	23.35	22.50
1 095	769	70.23	326	29.77	76.37	76.29	76.56	18.16	18.34	17.76
905	668	73.81	237	26.19	68.46	68.16	69.39	34.42	33.96	35.80
25	25	100.00	-	-	50.48	51.26	36.36	23.58	24.51	-

表32 97年公務人員特種考試報考人數暨錄取或及格率按類科分

(五)基層警察人員考試

類科別	報考					到考				
	總計	男性		女性		總計	男性		女性	
		人數	%	人數	%		人數	%	人數	%
總計	8 374	5 687	67.91	2 687	32.09	6 618	4 556	68.84	2 062	31.16
四等	8 374	5 687	67.91	2 687	32.09	6 618	4 556	68.84	2 062	31.16
行政警察人員(男)	5 687	5 687	100.00	-	-	4 556	4 556	100.00	-	-
行政警察人員(女)	2 687	-	-	2 687	100.00	2 062	-	-	2 062	100.00

(六)法務部調查局調查人員考試

類科別	報考					到考				
	總計	男性		女性		總計	男性		女性	
		人數	%	人數	%		人數	%	人數	%
總計	3 001	1 434	47.78	1 567	52.22	1 778	825	46.40	953	53.60
三等	3 001	1 434	47.78	1 567	52.22	1 778	825	46.40	953	53.60
調查工作組	900	448	49.78	452	50.22	579	294	50.78	285	49.22
法律實務組	1 093	451	41.26	642	58.74	667	244	36.58	423	63.42
化學鑑識組	112	62	55.36	50	44.64	53	32	60.38	21	39.62
醫學鑑識組	187	63	33.69	124	66.31	106	37	34.91	69	65.09
電子科學組	113	98	86.73	15	13.27	53	47	88.68	6	11.32
資訊科學組	220	145	65.91	75	34.09	140	94	67.14	46	32.86
財經實務組	376	167	44.41	209	55.59	180	77	42.78	103	57.22

Table32 Civil Service Special Examinations - Registrations & Qualification Rates, by Category, 2008

(V) Examinations for Entry-level Police Officers

單位：人

總計	錄取或及格				到考率%			錄取或及格率%		
	男性		女性		總到考率	男性	女性	總及格率	男性	女性
	人數	%	人數	%						
1 455	1 239	85.15	216	14.85	79.03	80.11	76.74	21.99	27.19	10.48
1 455	1 239	85.15	216	14.85	79.03	80.11	76.74	21.99	27.19	10.48
1 239	1 239	100.00	-	-	80.11	80.11	-	27.19	27.19	-
216	-	-	216	100.00	76.74	-	76.74	10.48	-	10.48

(VI) Examinations for Investigative Agents of the Investigation Bureau, Ministry of Justice 單位：人

總計	錄取或及格				到考率%			錄取或及格率%		
	男性		女性		總到考率	男性	女性	總及格率	男性	女性
	人數	%	人數	%						
97	50	51.55	47	48.45	59.25	57.53	60.82	5.46	6.06	4.93
97	50	51.55	47	48.45	59.25	57.53	60.82	5.46	6.06	4.93
41	22	53.66	19	46.34	64.33	65.63	63.05	7.08	7.48	6.67
24	9	37.50	15	62.50	61.02	54.10	65.89	3.60	3.69	3.55
1	-	-	1	100.00	47.32	51.61	42.00	1.89	-	4.76
1	-	-	1	100.00	56.68	58.73	55.65	0.94	-	1.45
8	7	87.50	1	12.50	46.90	47.96	40.00	15.09	14.89	16.67
10	7	70.00	3	30.00	63.64	64.83	61.33	7.14	7.45	6.52
12	5	41.67	7	58.33	47.87	46.11	49.28	6.67	6.49	6.80

表32 97年公務人員特種考試報考人數暨錄取或及格率按類科分

(七)關務人員考試

類科別	報考					到考				
	總計	男性		女性		總計	男性		女性	
		人數	%	人數	%		人數	%	人數	%
總計	10 281	5 247	51.04	5 034	48.96	6 292	3 189	50.68	3 103	49.32
三等	2 270	1 338	58.94	932	41.06	1 316	775	58.89	541	41.11
財稅行政	250	75	30.00	175	70.00	122	30	24.59	92	75.41
關稅法務	663	332	50.08	331	49.92	331	158	47.73	173	52.27
關稅會統	159	65	40.88	94	59.12	82	33	40.24	49	59.76
化學工程	229	144	62.88	85	37.12	150	91	60.67	59	39.33
紡織工程	83	55	66.27	28	33.73	62	41	66.13	21	33.87
機械工程	165	158	95.76	7	4.24	96	91	94.79	5	5.21
電機工程	179	167	93.30	12	6.70	119	112	94.12	7	5.88
資訊處理	267	196	73.41	71	26.59	179	131	73.18	48	26.82
輻射安全技術工程	178	103	57.87	75	42.13	109	61	55.96	48	44.04
藥事	97	43	44.33	54	55.67	66	27	40.91	39	59.09
四等	7 874	3 781	48.02	4 093	51.98	4 876	2 320	47.58	2 556	52.42
一般行政	3 697	1 056	28.56	2 641	71.44	2 239	618	27.60	1 621	72.40
關稅會統	827	216	26.12	611	73.88	488	128	26.23	360	73.77
化學工程	865	473	54.68	392	45.32	576	313	54.34	263	45.66
紡織工程	318	161	50.63	157	49.37	249	128	51.41	121	48.59
機械工程	630	596	94.60	34	5.40	367	346	94.28	21	5.72
電機工程	832	791	95.07	41	4.93	476	452	94.96	24	5.04
資訊處理	705	488	69.22	217	30.78	481	335	69.65	146	30.35
五等	137	128	93.43	9	6.57	100	94	94.00	6	6.00
輪機工程	55	53	96.36	2	3.64	44	42	95.45	2	4.55
船舶駕駛	82	75	91.46	7	8.54	56	52	92.86	4	7.14

Table 32 Civil Service Special Examinations - Registrations & Qualification Rates, by Category, 2008

(VII) Examinations for Customs Officers

單位：人

總計	錄取或及格				到考率%			錄取或及格率%		
	男性		女性		總到考率	男性	女性	總及格率	男性	女性
	人數	%	人數	%						
273	197	72.16	76	27.84	61.20	60.78	61.64	4.34	6.18	2.45
64	45	70.31	19	29.69	57.97	57.92	58.05	4.86	5.81	3.51
3	-	-	3	100.00	48.80	40.00	52.57	2.46	-	3.26
9	3	33.33	6	66.67	49.92	47.59	52.27	2.72	1.90	3.47
4	3	75.00	1	25.00	51.57	50.77	52.13	4.88	9.09	2.04
9	6	66.67	3	33.33	65.50	63.19	69.41	6.00	6.59	5.08
5	4	80.00	1	20.00	74.70	74.55	75.00	8.06	9.76	4.76
9	9	100.00	-	-	58.18	57.59	71.43	9.38	9.89	-
9	9	100.00	-	-	66.48	67.07	58.33	7.56	8.04	-
4	4	100.00	-	-	67.04	66.84	67.61	2.23	3.05	-
6	4	66.67	2	33.33	61.24	59.22	64.00	5.50	6.56	4.17
6	3	50.00	3	50.00	68.04	62.79	72.22	9.09	11.11	7.69
203	146	71.92	57	28.08	61.93	61.36	62.45	4.16	6.29	2.23
18	3	16.67	15	83.33	60.56	58.52	61.38	0.80	0.49	0.93
14	8	57.14	6	42.86	59.01	59.26	58.92	2.87	6.25	1.67
37	18	48.65	19	51.35	66.59	66.17	67.09	6.42	5.75	7.22
26	17	65.38	9	34.62	78.30	79.50	77.07	10.44	13.28	7.44
34	32	94.12	2	5.88	58.25	58.05	61.76	9.26	9.25	9.52
61	55	90.16	6	9.84	57.21	57.14	58.54	12.82	12.17	25.00
13	13	100.00	-	-	68.23	68.65	67.28	2.70	3.88	-
6	6	100.00	-	-	72.99	73.44	66.67	6.00	6.38	-
3	3	100.00	-	-	80.00	79.25	100.00	6.82	7.14	-
3	3	100.00	-	-	68.29	69.33	57.14	5.36	5.77	-

表32 97年公務人員特種考試報考人數暨錄取或及格率按類科分

(八)外交領事人員考試

類科別	報考					到考				
	總計	男性		女性		總計	男性		女性	
		人數	%	人數	%		人數	%	人數	%
總計	907	372	41.01	535	58.99	503	200	39.76	303	60.24
三等	907	372	41.01	535	58.99	503	200	39.76	303	60.24
英文組	517	212	41.01	305	58.99	275	103	37.45	172	62.55
西班牙文組	101	37	36.63	64	63.37	65	28	43.08	37	56.92
法文組	63	20	31.75	43	68.25	44	15	34.09	29	65.91
德文組	44	18	40.91	26	59.09	26	10	38.46	16	61.54
日文組	104	47	45.19	57	54.81	47	21	44.68	26	55.32
阿拉伯文組	11	8	72.73	3	27.27	8	7	87.50	1	12.50
俄文組	27	9	33.33	18	66.67	18	6	33.33	12	66.67
葡萄牙文組	16	11	68.75	5	31.25	7	5	71.43	2	28.57
韓文組	24	10	41.67	14	58.33	13	5	38.46	8	61.54

(九)國際新聞人員考試

類科別	報考					到考				
	總計	男性		女性		總計	男性		女性	
		人數	%	人數	%		人數	%	人數	%
總計	148	44	29.73	104	70.27	76	26	34.21	50	65.79
三等	148	44	29.73	104	70.27	76	26	34.21	50	65.79
英文組	110	33	30.00	77	70.00	55	19	34.55	36	65.45
法文組	13	1	7.69	12	92.31	6	1	16.67	5	83.33
德文	10	1	10.00	9	90.00	6	-	-	6	100.00
西班牙文組	9	6	66.67	3	33.33	5	3	60.00	2	40.00
俄文組	6	3	50.00	3	50.00	4	3	75.00	1	25.00

Table 32 Civil Service Special Examinations - Registrations & Qualification Rates, by Category, 2008

(VIII) Examinations for Diplomatic and Consular Personnel 單位：人

總計	錄取或及格				到考率%			錄取或及格率%		
	男性		女性		總到考率	男性	女性	總及格率	男性	女性
	人數	%	人數	%						
30	11	36.67	19	63.33	55.46	53.76	56.64	5.96	5.50	6.27
30	11	36.67	19	63.33	55.46	53.76	56.64	5.96	5.50	6.27
16	3	18.75	13	81.25	53.19	48.58	56.39	5.82	2.91	7.56
6	4	66.67	2	33.33	64.36	75.68	57.81	9.23	14.29	5.41
2	-	-	2	100.00	69.84	75.00	67.44	4.55	-	6.90
1	1	100.00	-	-	59.09	55.56	61.54	3.85	10.00	-
1	1	100.00	-	-	45.19	44.68	45.61	2.13	4.76	-
1	1	100.00	-	-	72.73	87.50	33.33	12.50	14.29	-
1	-	-	1	100.00	66.67	66.67	66.67	5.56	-	8.33
1	1	100.00	-	-	43.75	45.45	40.00	14.29	20.00	-
1	-	-	1	100.00	54.17	50.00	57.14	7.69	-	12.50

(IX) Examinations for International Information Officers 單位：人

總計	錄取或及格				到考率%			錄取或及格率%		
	男性		女性		總到考率	男性	女性	總及格率	男性	女性
	人數	%	人數	%						
6	2	33.33	4	66.67	51.35	59.09	48.08	7.89	7.69	8.00
6	2	33.33	4	66.67	51.35	59.09	48.08	7.89	7.69	8.00
2	-	-	2	100.00	50.00	57.58	46.75	3.64	-	5.56
1	1	100.00	-	-	46.15	100.00	41.67	16.67	100.00	-
1	-	-	1	100.00	60.00	-	66.67	16.67	-	16.67
1	1	100.00	-	-	55.56	50.00	66.67	20.00	33.33	-
1	-	-	1	100.00	66.67	100.00	33.33	25.00	-	100.00

表32 97年公務人員特種考試報考人數暨錄取或及格率按類科分

(十)外交行政人員考試

類科別	報考					到考				
	總計	男性		女性		總計	男性		女性	
		人數	%	人數	%		人數	%	人數	%
總計	209	53	25.36	156	74.64	78	16	20.51	62	79.49
四等	209	53	25.36	156	74.64	78	16	20.51	62	79.49
外交行政人員	209	53	25.36	156	74.64	78	16	20.51	62	79.49

(十一)海岸巡防人員考試

類科別	報考					到考				
	總計	男性		女性		總計	男性		女性	
		人數	%	人數	%		人數	%	人數	%
總計	1 005	857	85.27	148	14.73	553	469	84.81	84	15.19
三等	909	770	84.71	139	15.29	486	411	84.57	75	15.43
海巡行政	827	695	84.04	132	15.96	428	357	83.41	71	16.59
海洋巡護										
航海組	82	75	91.46	7	8.54	58	54	93.10	4	6.90
四等	96	87	90.63	9	9.38	67	58	86.57	9	13.43
海洋巡護										
航海組	96	87	90.63	9	9.38	67	58	86.57	9	13.43

Table 32 Civil Service Special Examinations - Registrations & Qualification Rates, by Category, 2008

(X)Examinations for Diplomatic administration personnel 單位：人

總計	錄取或及格				到考率%			錄取或及格率%		
	男性		女性		總到考率	男性	女性	總及格率	男性	女性
	人數	%	人數	%						
5	2	40.00	3	60.00	37.32	30.19	39.74	6.41	12.50	4.84
5	2	40.00	3	60.00	37.32	30.19	39.74	6.41	12.50	4.84
5	2	40.00	3	60.00	37.32	30.19	39.74	6.41	12.50	4.84

(X I)Examinations for Coast Guard Personnel 單位：人

總計	錄取或及格				到考率%			錄取或及格率%		
	男性		女性		總到考率	男性	女性	總及格率	男性	女性
	人數	%	人數	%						
60	48	80.00	12	20.00	55.02	54.73	56.76	10.85	10.23	14.29
50	40	80.00	10	20.00	53.47	53.38	53.96	10.29	9.73	13.33
40	31	77.50	9	22.50	51.75	51.37	53.79	9.35	8.68	12.68
10	9	90.00	1	10.00	70.73	72.00	57.14	17.24	16.67	25.00
10	8	80.00	2	20.00	69.79	66.67	100.00	14.93	13.79	22.22
10	8	80.00	2	20.00	69.79	66.67	100.00	14.93	13.79	22.22

表32 97年公務人員特種考試報考人數暨錄取或及格率按類科分

(十二)國際經濟商務人員考試

類科別	報考					到考				
	總計	男性		女性		總計	男性		女性	
		人數	%	人數	%		人數	%	人數	%
總計	368	137	37.23	231	62.77	182	63	34.62	119	65.38
三等	368	137	37.23	231	62.77	182	63	34.62	119	65.38
國際經貿法律組	55	24	43.64	31	56.36	22	9	40.91	13	59.09
英文組	283	104	36.75	179	63.25	142	50	35.21	92	64.79
西班牙文組	23	8	34.78	15	65.22	14	4	28.57	10	71.43
韓文組	7	1	14.29	6	85.71	4	-	-	4	100.00

(十三)身心障礙人員考試

類科別	報考					到考				
	總計	男性		女性		總計	男性		女性	
		人數	%	人數	%		人數	%	人數	%
總計	4 948	2 743	55.44	2 205	44.56	3 769	2 068	54.87	1 701	45.13
三等	636	380	59.75	256	40.25	415	257	61.93	158	38.07
一般行政	280	158	56.43	122	43.57	180	103	57.22	77	42.78
戶政	29	18	62.07	11	37.93	15	11	73.33	4	26.67
社會行政	21	9	42.86	12	57.14	13	7	53.85	6	46.15
人事行政	36	22	61.11	14	38.89	20	13	65.00	7	35.00
地政	34	23	67.65	11	32.35	22	16	72.73	6	27.27
教育行政	90	37	41.11	53	58.89	59	23	38.98	36	61.02
財稅行政	48	28	58.33	20	41.67	35	20	57.14	15	42.86
金融保險	2	2	100.00	-	-	1	1	100.00	-	-
統計	11	9	81.82	2	18.18	8	8	100.00	-	-
經建行政	3	3	100.00	-	-	2	2	100.00	-	-

Table 32 Civil Service Special Examinations - Registrations & Qualification Rates, by Category, 2008

(X II) Examinations for International Trade Officers 單位：人

總計	錄取或及格				到考率%			錄取或及格率%		
	男性		女性		總到考率	男性	女性	總及格率	男性	女性
	人數	%	人數	%						
18	7	38.89	11	61.11	49.46	45.99	51.52	9.89	11.11	9.24
18	7	38.89	11	61.11	49.46	45.99	51.52	9.89	11.11	9.24
2	-	-	2	100.00	40.00	37.50	41.94	9.09	-	15.38
12	5	41.67	7	58.33	50.18	48.08	51.40	8.45	10.00	7.61
3	2	66.67	1	33.33	60.87	50.00	66.67	21.43	50.00	10.00
1	-	-	1	100.00	57.14	-	66.67	25.00	-	25.00

(X III) Examinations for the Disabled 單位：人

總計	錄取或及格				到考率%			錄取或及格率%		
	男性		女性		總到考率	男性	女性	總及格率	男性	女性
	人數	%	人數	%						
388	229	59.02	159	40.98	76.17	75.39	77.14	10.29	11.07	9.35
92	63	68.48	29	31.52	65.25	67.63	61.72	22.17	24.51	18.35
35	23	65.71	12	34.29	64.29	65.19	63.11	19.44	22.33	15.58
9	7	77.78	2	22.22	51.72	61.11	36.36	60.00	63.64	50.00
1	-	-	1	100.00	61.90	77.78	50.00	7.69	-	16.67
3	2	66.67	1	33.33	55.56	59.09	50.00	15.00	15.38	14.29
6	5	83.33	1	16.67	64.71	69.57	54.55	27.27	31.25	16.67
13	7	53.85	6	46.15	65.56	62.16	67.92	22.03	30.43	16.67
11	7	63.64	4	36.36	72.92	71.43	75.00	31.43	35.00	26.67
-	-	-	-	-	50.00	50.00	-	-	-	-
2	2	100.00	-	-	72.73	88.89	-	25.00	25.00	-
-	-	-	-	-	66.67	66.67	-	-	-	-

表32 97年公務人員特種考試報考人數暨錄取或及格率按類科分

(十三)身心障礙人員考試 (續一)

類科別	報考					到考				
	總計	男性		女性		總計	男性		女性	
		人數	%	人數	%		人數	%	人數	%
生物技術	4	2	50.00	2	50.00	4	2	50.00	2	50.00
園藝	12	11	91.67	1	8.33	9	8	88.89	1	11.11
水利工程	7	7	100.00	-	-	4	4	100.00	-	-
電子工程	10	10	100.00	-	-	7	7	100.00	-	-
資訊處理	37	30	81.08	7	18.92	26	23	88.46	3	11.54
衛生技術	8	7	87.50	1	12.50	7	6	85.71	1	14.29
醫用物理	4	4	100.00	-	-	3	3	100.00	-	-
四等	969	603	62.23	366	37.77	663	404	60.94	259	39.06
一般行政	355	193	54.37	162	45.63	263	143	54.37	120	45.63
一般民政	23	16	69.57	7	30.43	16	11	68.75	5	31.25
戶政	40	25	62.50	15	37.50	31	19	61.29	12	38.71
人事行政	38	16	42.11	22	57.89	23	10	43.48	13	56.52
地政	45	32	71.11	13	28.89	31	22	70.97	9	29.03
文化行政	22	11	50.00	11	50.00	17	7	41.18	10	58.82
教育行政	31	17	54.84	14	45.16	17	10	58.82	7	41.18
博物館管理	17	10	58.82	7	41.18	9	3	33.33	6	66.67
圖書資訊管理	19	11	57.89	8	42.11	13	6	46.15	7	53.85
財稅行政	48	20	41.67	28	58.33	28	8	28.57	20	71.43
金融保險	37	22	59.46	15	40.54	27	16	59.26	11	40.74
法院書記官	54	33	61.11	21	38.89	31	20	64.52	11	35.48
經建行政	8	7	87.50	1	12.50	4	3	75.00	1	25.00
交通行政	7	5	71.43	2	28.57	4	3	75.00	1	25.00
衛生行政	9	4	44.44	5	55.56	5	1	20.00	4	80.00

Table 32 Civil Service Special Examinations - Registrations & Qualification Rates,
by Category, 2008

(X III)Examinations for the Disabled (Cont.1)

單位：人

總計	錄取或及格				到考率%			錄取或及格率%		
	男性		女性		總到考率	男性	女性	總及格率	男性	女性
	人數	%	人數	%						
1	-	-	1	100.00	100.00	100.00	100.00	25.00	-	50.00
2	1	50.00	1	50.00	75.00	72.73	100.00	22.22	12.50	100.00
1	1	100.00	-	-	57.14	57.14	-	25.00	25.00	-
1	1	100.00	-	-	70.00	70.00	-	14.29	14.29	-
3	3	100.00	-	-	70.27	76.67	42.86	11.54	13.04	-
4	4	100.00	-	-	87.50	85.71	100.00	57.14	66.67	-
-	-	-	-	-	75.00	75.00	-	-	-	-
142	81	57.04	61	42.96	68.42	67.00	70.77	21.42	20.05	23.55
38	18	47.37	20	52.63	74.08	74.09	74.07	14.45	12.59	16.67
3	3	100.00	-	-	69.57	68.75	71.43	18.75	27.27	-
12	7	58.33	5	41.67	77.50	76.00	80.00	38.71	36.84	41.67
5	2	40.00	3	60.00	60.53	62.50	59.09	21.74	20.00	23.08
11	8	72.73	3	27.27	68.89	68.75	69.23	35.48	36.36	33.33
1	-	-	1	100.00	77.27	63.64	90.91	5.88	-	10.00
6	4	66.67	2	33.33	54.84	58.82	50.00	35.29	40.00	28.57
1	-	-	1	100.00	52.94	30.00	85.71	11.11	-	16.67
2	2	100.00	-	-	68.42	54.55	87.50	15.38	33.33	-
17	6	35.29	11	64.71	58.33	40.00	71.43	60.71	75.00	55.00
10	3	30.00	7	70.00	72.97	72.73	73.33	37.04	18.75	63.64
3	2	66.67	1	33.33	57.41	60.61	52.38	9.68	10.00	9.09
3	2	66.67	1	33.33	50.00	42.86	100.00	75.00	66.67	100.00
3	2	66.67	1	33.33	57.14	60.00	50.00	75.00	66.67	100.00
1	-	-	1	100.00	55.56	25.00	80.00	20.00	-	25.00

表32 97年公務人員特種考試報考人數暨錄取或及格率按類科分

(十三)身心障礙人員考試 (續完)

類科別	報考					到考				
	總計	男性		女性		總計	男性		女性	
		人數	%	人數	%		人數	%	人數	%
環保行政	14	11	78.57	3	21.43	12	10	83.33	2	16.67
會計	25	13	52.00	12	48.00	16	9	56.25	7	43.75
土木工程	30	27	90.00	3	10.00	25	22	88.00	3	12.00
化學工程	11	11	100.00	-	-	6	6	100.00	-	-
水土保持工程	5	5	100.00	-	-	4	4	100.00	-	-
電力工程	14	14	100.00	-	-	9	9	100.00	-	-
電子工程	34	33	97.06	1	2.94	20	19	95.00	1	5.00
資訊處理	72	61	84.72	11	15.28	44	39	88.64	5	11.36
衛生技術	6	2	33.33	4	66.67	3	-	-	3	100.00
氣象	4	3	75.00	1	25.00	4	3	75.00	1	25.00
植物病蟲害防治	1	1	100.00	-	-	1	1	100.00	-	-
五等	3 343	1 760	52.65	1 583	47.35	2 691	1 407	52.29	1 284	47.71
一般行政	2 338	1 219	52.14	1 119	47.86	1 876	962	51.28	914	48.72
戶政	86	39	45.35	47	54.65	64	34	53.13	30	46.88
社會行政	83	29	34.94	54	65.06	63	23	36.51	40	63.49
人事行政	74	47	63.51	27	36.49	58	38	65.52	20	34.48
地政	173	98	56.65	75	43.35	144	80	55.56	64	44.44
教育行政	55	23	41.82	32	58.18	46	21	45.65	25	54.35
圖書資訊管理	21	11	52.38	10	47.62	20	10	50.00	10	50.00
財稅行政	165	72	43.64	93	56.36	136	60	44.12	76	55.88
錄事	263	149	56.65	114	43.35	210	115	54.76	95	45.24
經建行政	18	9	50.00	9	50.00	14	7	50.00	7	50.00
電子工程	67	64	95.52	3	4.48	60	57	95.00	3	5.00

Table32 Civil Service Special Examinations - Registrations & Qualification Rates,
by Category, 2008

(X III)Examinations for the Disabled (Cont.End)

單位：人

總計	錄取或及格				到考率%			錄取或及格率%		
	男性		女性		總到考率	男性	女性	總及格率	男性	女性
	人數	%	人數	%						
1	1	100.00	-	-	85.71	90.91	66.67	8.33	10.00	-
2	-	-	2	100.00	64.00	69.23	58.33	12.50	-	28.57
9	9	100.00	-	-	83.33	81.48	100.00	36.00	40.91	-
1	1	100.00	-	-	54.55	54.55	-	16.67	16.67	-
1	1	100.00	-	-	80.00	80.00	-	25.00	25.00	-
2	2	100.00	-	-	64.29	64.29	-	22.22	22.22	-
4	4	100.00	-	-	58.82	57.58	100.00	20.00	21.05	-
4	4	100.00	-	-	61.11	63.93	45.45	9.09	10.26	-
1	-	-	1	100.00	50.00	-	75.00	33.33	-	33.33
1	-	-	1	100.00	100.00	100.00	100.00	25.00	-	100.00
-	-	-	-	-	100.00	100.00	-	-	-	-
154	85	55.19	69	44.81	80.50	79.94	81.11	5.72	6.04	5.37
69	37	53.62	32	46.38	80.24	78.92	81.68	3.68	3.85	3.50
10	3	30.00	7	70.00	74.42	87.18	63.83	15.63	8.82	23.33
1	1	100.00	-	-	75.90	79.31	74.07	1.59	4.35	-
3	3	100.00	-	-	78.38	80.85	74.07	5.17	7.89	-
22	16	72.73	6	27.27	83.24	81.63	85.33	15.28	20.00	9.38
4	2	50.00	2	50.00	83.64	91.30	78.13	8.70	9.52	8.00
1	-	-	1	100.00	95.24	90.91	100.00	5.00	-	10.00
20	7	35.00	13	65.00	82.42	83.33	81.72	14.71	11.67	17.11
19	12	63.16	7	36.84	79.85	77.18	83.33	9.05	10.43	7.37
1	-	-	1	100.00	77.78	77.78	77.78	7.14	-	14.29
4	4	100.00	-	-	89.55	89.06	100.00	6.67	7.02	-

表32 97年公務人員特種考試報考人數暨錄取或及格率按類科分

(十四)原住民族考試

類科別	報考					到考				
	總計	男性		女性		總計	男性		女性	
		人數	%	人數	%		人數	%	人數	%
總計	4 687	1 780	37.98	2 907	62.02	3 002	1 120	37.31	1 882	62.69
三等	777	362	46.59	415	53.41	439	203	46.24	236	53.76
林業技術	23	13	56.52	10	43.48	13	7	53.85	6	46.15
會計	9	2	22.22	7	77.78	5	2	40.00	3	60.00
原住民族行政	102	44	43.14	58	56.86	54	26	48.15	28	51.85
一般行政	222	99	44.59	123	55.41	126	55	43.65	71	56.35
一般民政	62	29	46.77	33	53.23	36	16	44.44	20	55.56
社會行政	66	21	31.82	45	68.18	42	14	33.33	28	66.67
地政	53	26	49.06	27	50.94	23	14	60.87	9	39.13
教育行政	34	12	35.29	22	64.71	19	6	31.58	13	68.42
財稅行政	52	12	23.08	40	76.92	33	7	21.21	26	78.79
經建行政	29	15	51.72	14	48.28	16	9	56.25	7	43.75
土木工程	62	56	90.32	6	9.68	32	28	87.50	4	12.50
公職獸醫師	4	3	75.00	1	25.00	3	2	66.67	1	33.33
機械工程	14	14	100.00	-	-	8	8	100.00	-	-
家政	17	-	-	17	100.00	14	-	-	14	100.00
農業技術	28	16	57.14	12	42.86	15	9	60.00	6	40.00
四等	1 637	743	45.39	894	54.61	991	455	45.91	536	54.09
監所管理員	77	69	89.61	8	10.39	47	42	89.36	5	10.64
法警	112	89	79.46	23	20.54	64	50	78.13	14	21.88
原住民族行政	47	19	40.43	28	59.57	32	14	43.75	18	56.25
外交行政人員	35	14	40.00	21	60.00	22	7	31.82	15	68.18
一般行政	411	139	33.82	272	66.18	260	86	33.08	174	66.92

Table 32 Civil Service Special Examinations - Registrations & Qualification Rates, by Category, 2008

(XIV) Examinations for Indigenous Peoples

單位：人

總計	錄取或及格				到考率%			錄取或及格率%		
	男性		女性		總到考率	男性	女性	總及格率	男性	女性
	人數	%	人數	%						
171	74	43.27	97	56.73	64.05	62.92	64.74	5.70	6.61	5.15
70	34	48.57	36	51.43	56.50	56.08	56.87	15.95	16.75	15.25
4	3	75.00	1	25.00	56.52	53.85	60.00	30.77	42.86	16.67
2	1	50.00	1	50.00	55.56	100.00	42.86	40.00	50.00	33.33
7	3	42.86	4	57.14	52.94	59.09	48.28	12.96	11.54	14.29
7	3	42.86	4	57.14	56.76	55.56	57.72	5.56	5.45	5.63
2	-	-	2	100.00	58.06	55.17	60.61	5.56	-	10.00
6	3	50.00	3	50.00	63.64	66.67	62.22	14.29	21.43	10.71
6	3	50.00	3	50.00	43.40	53.85	33.33	26.09	21.43	33.33
2	-	-	2	100.00	55.88	50.00	59.09	10.53	-	15.38
7	-	-	7	100.00	63.46	58.33	65.00	21.21	-	26.92
3	2	66.67	1	33.33	55.17	60.00	50.00	18.75	22.22	14.29
5	5	100.00	-	-	51.61	50.00	66.67	15.63	17.86	-
1	-	-	1	100.00	75.00	66.67	100.00	33.33	-	100.00
4	4	100.00	-	-	57.14	57.14	-	50.00	50.00	-
2	-	-	2	100.00	82.35	-	82.35	14.29	-	14.29
12	7	58.33	5	41.67	53.57	56.25	50.00	80.00	77.78	83.33
73	35	47.95	38	52.05	60.54	61.24	59.96	7.37	7.69	7.09
1	-	-	1	100.00	61.04	60.87	62.50	2.13	-	20.00
3	-	-	3	100.00	57.14	56.18	60.87	4.69	-	21.43
1	-	-	1	100.00	68.09	73.68	64.29	3.13	-	5.56
1	-	-	1	100.00	62.86	50.00	71.43	4.55	-	6.67
15	5	33.33	10	66.67	63.26	61.87	63.97	5.77	5.81	5.75

表32 97年公務人員特種考試報考人數暨錄取或及格率按類科分

(十四)原住民族考試 (續)

類科別	報考					到考				
	總計	男性		女性		總計	男性		女性	
		人數	%	人數	%		人數	%	人數	%
一般民政	430	160	37.21	270	62.79	287	109	37.98	178	62.02
社會行政	94	24	25.53	70	74.47	48	15	31.25	33	68.75
文化行政	35	13	37.14	22	62.86	19	8	42.11	11	57.89
教育行政	54	16	29.63	38	70.37	30	11	36.67	19	63.33
財稅行政	59	14	23.73	45	76.27	29	6	20.69	23	79.31
衛生行政	74	16	21.62	58	78.38	33	10	30.30	23	69.70
土木工程	87	61	70.11	26	29.89	52	37	71.15	15	28.85
機械工程	30	29	96.67	1	3.33	17	16	94.12	1	5.88
電子工程	64	59	92.19	5	7.81	34	32	94.12	2	5.88
農業技術	28	21	75.00	7	25.00	17	12	70.59	5	29.41
五等	2 273	675	29.70	1 598	70.30	1 572	462	29.39	1 110	70.61
原住民族行政	278	89	32.01	189	67.99	178	58	32.58	120	67.42
錄事	140	55	39.29	85	60.71	95	35	36.84	60	63.16
一般行政	1 604	464	28.93	1 140	71.07	1 143	321	28.08	822	71.92
一般民政	65	26	40.00	39	60.00	42	21	50.00	21	50.00
社會行政	186	41	22.04	145	77.96	114	27	23.68	87	76.32

(十五)民航人員考試

類科別	報考					到考				
	總計	男性		女性		總計	男性		女性	
		人數	%	人數	%		人數	%	人數	%
總計	886	480	54.18	406	45.82	478	250	52.30	228	47.70
三等	886	480	54.18	406	45.82	478	250	52.30	228	47.70
航務管理	253	154	60.87	99	39.13	135	79	58.52	56	41.48
飛航管制	453	233	51.43	220	48.57	273	136	49.82	137	50.18
飛航諮詢	158	76	48.10	82	51.90	61	29	47.54	32	52.46
航空通信	22	17	77.27	5	22.73	9	6	66.67	3	33.33

Table 32 Civil Service Special Examinations - Registrations & Qualification Rates, by Category, 2008

(XIV) Examinations for Indigenous Peoples (Cont.)

單位：人

總計	錄取或及格				到考率%			錄取或及格率%		
	男性		女性		總到考率	男性	女性	總及格率	男性	女性
	人數	%	人數	%						
18	7	38.89	11	61.11	66.74	68.13	65.93	6.27	6.42	6.18
5	2	40.00	3	60.00	51.06	62.50	47.14	10.42	13.33	9.09
1	1	100.00	-	-	54.29	61.54	50.00	5.26	12.50	-
2	1	50.00	1	50.00	55.56	68.75	50.00	6.67	9.09	5.26
2	-	-	2	100.00	49.15	42.86	51.11	6.90	-	8.70
4	2	50.00	2	50.00	44.59	62.50	39.66	12.12	20.00	8.70
8	7	87.50	1	12.50	59.77	60.66	57.69	15.38	18.92	6.67
3	3	100.00	-	-	56.67	55.17	100.00	17.65	18.75	-
8	7	87.50	1	12.50	53.13	54.24	40.00	23.53	21.88	50.00
1	-	-	1	100.00	60.71	57.14	71.43	5.88	-	20.00
28	5	17.86	23	82.14	69.16	68.44	69.46	1.78	1.08	2.07
2	1	50.00	1	50.00	64.03	65.17	63.49	1.12	1.72	0.83
3	-	-	3	100.00	67.86	63.64	70.59	3.16	-	5.00
17	3	17.65	14	82.35	71.26	69.18	72.11	1.49	0.93	1.70
2	1	50.00	1	50.00	64.62	80.77	53.85	4.76	4.76	4.76
4	-	-	4	100.00	61.29	65.85	60.00	3.51	-	4.60

(XV) Examinations for Civil Aviation Personnel

單位：人

總計	錄取或及格				到考率%			錄取或及格率%		
	男性		女性		總到考率	男性	女性	總及格率	男性	女性
	人數	%	人數	%						
50	26	52.00	24	48.00	53.95	52.08	56.16	10.46	10.40	10.53
50	26	52.00	24	48.00	53.95	52.08	56.16	10.46	10.40	10.53
9	7	77.78	2	22.22	53.36	51.30	56.57	6.67	8.86	3.57
31	14	45.16	17	54.84	60.26	58.37	62.27	11.36	10.29	12.41
7	2	28.57	5	71.43	38.61	38.16	39.02	11.48	6.90	15.63
3	3	100.00	-	-	40.91	35.29	60.00	33.33	50.00	-

表32 97年公務人員特種考試報考人數暨錄取或及格率按類科分

(十六)交通事業鐵路人員考試

類科別	報考					到考				
	總計	男性		女性		總計	男性		女性	
		人數	%	人數	%		人數	%	人數	%
總計	21 059	14 154	67.21	6 905	32.79	13 979	9 430	67.46	4 549	32.54
高員級	1 456	1 037	71.22	419	28.78	693	478	68.98	215	31.02
人事行政	281	101	35.94	180	64.06	123	38	30.89	85	69.11
地政	124	74	59.68	50	40.32	47	29	61.70	18	38.30
運輸營業	264	206	78.03	58	21.97	129	101	78.29	28	21.71
土木工程	169	159	94.08	10	5.92	84	77	91.67	7	8.33
建築工程	162	123	75.93	39	24.07	94	64	68.09	30	31.91
機械工程	63	60	95.24	3	4.76	27	25	92.59	2	7.41
電力工程	136	134	98.53	2	1.47	56	56	100.00	-	-
資訊處理	180	133	73.89	47	26.11	80	56	70.00	24	30.00
都市計畫技術	77	47	61.04	30	38.96	53	32	60.38	21	39.62
員級	4 329	2 636	60.89	1 693	39.11	2 273	1 365	60.05	908	39.95
事務管理	729	307	42.11	422	57.89	338	138	40.83	200	59.17
人事行政	302	103	34.11	199	65.89	131	39	29.77	92	70.23
統計	50	33	66.00	17	34.00	21	15	71.43	6	28.57
地政	133	62	46.62	71	53.38	56	23	41.07	33	58.93
會計	381	95	24.93	286	75.07	203	53	26.11	150	73.89
材料管理	59	27	45.76	32	54.24	35	16	45.71	19	54.29
運輸營業	1 376	877	63.74	499	36.26	804	499	62.06	305	37.94
土木工程	424	369	87.03	55	12.97	224	191	85.27	33	14.73
機械工程	180	173	96.11	7	3.89	103	99	96.12	4	3.88
資訊處理	259	183	70.66	76	29.34	131	83	63.36	48	36.64
電力工程	412	402	97.57	10	2.43	211	207	98.10	4	1.90
都市計畫技術	24	5	20.83	19	79.17	16	2	12.50	14	87.50

Table 32 Civil Service Special Examinations - Registrations & Qualification Rates, by Category, 2008

(X VI) Examinations for Transportation Enterprise Railways Workers 單位：人

總計	錄取或及格				到考率%			錄取或及格率%		
	男性		女性		總到考率	男性	女性	總及格率	男性	女性
	人數	%	人數	%						
979	804	82.12	175	17.88	66.38	66.62	65.88	7.00	8.53	3.85
61	52	85.25	9	14.75	47.60	46.09	51.31	8.80	10.88	4.19
6	2	33.33	4	66.67	43.77	37.62	47.22	4.88	5.26	4.71
3	3	100.00	-	-	37.90	39.19	36.00	6.38	10.34	-
8	7	87.50	1	12.50	48.86	49.03	48.28	6.20	6.93	3.57
8	8	100.00	-	-	49.70	48.43	70.00	9.52	10.39	-
13	10	76.92	3	23.08	58.02	52.03	76.92	13.83	15.63	10.00
6	6	100.00	-	-	42.86	41.67	66.67	22.22	24.00	-
11	11	100.00	-	-	41.18	41.79	-	19.64	19.64	-
2	2	100.00	-	-	44.44	42.11	51.06	2.50	3.57	-
4	3	75.00	1	25.00	68.83	68.09	70.00	7.55	9.38	4.76
238	162	68.07	76	31.93	52.51	51.78	53.63	10.47	11.87	8.37
34	13	38.24	21	61.76	46.36	44.95	47.39	10.06	9.42	10.50
9	1	11.11	8	88.89	43.38	37.86	46.23	6.87	2.56	8.70
1	1	100.00	-	-	42.00	45.45	35.29	4.76	6.67	-
2	1	50.00	1	50.00	42.11	37.10	46.48	3.57	4.35	3.03
11	5	45.45	6	54.55	53.28	55.79	52.45	5.42	9.43	4.00
9	5	55.56	4	44.44	59.32	59.26	59.38	25.71	31.25	21.05
76	49	64.47	27	35.53	58.43	56.90	61.12	9.45	9.82	8.85
26	23	88.46	3	11.54	52.83	51.76	60.00	11.61	12.04	9.09
10	10	100.00	-	-	57.22	57.23	57.14	9.71	10.10	-
2	1	50.00	1	50.00	50.58	45.36	63.16	1.53	1.20	2.08
56	53	94.64	3	5.36	51.21	51.49	40.00	26.54	25.60	75.00
2	-	-	2	100.00	66.67	40.00	73.68	12.50	-	14.29

表32 97年公務人員特種考試報考人數暨錄取或及格率按類科分

(十六)交通事業鐵路人員考試 (續)

類科別	報考					到考				
	總計	男性		女性		總計	男性		女性	
		人數	%	人數	%		人數	%	人數	%
佐級	15 274	10 481	68.62	4 793	31.38	11 013	7 587	68.89	3 426	31.11
材料管理	151	69	45.70	82	54.30	85	35	41.18	50	58.82
運輸營業	8 651	4 201	48.56	4 450	51.44	6 068	2 886	47.56	3 182	52.44
土木工程	451	369	81.82	82	18.18	332	269	81.02	63	18.98
機械工程	876	853	97.37	23	2.63	672	653	97.17	19	2.83
電力工程	2 499	2 443	97.76	56	2.24	1 853	1 815	97.95	38	2.05
機檢工程	1 251	1 236	98.80	15	1.20	949	940	99.05	9	0.95
養路工程	1 395	1 310	93.91	85	6.09	1 054	989	93.83	65	6.17

(十七)交通事業公路人員考試

類科別	報考					到考				
	總計	男性		女性		總計	男性		女性	
		人數	%	人數	%		人數	%	人數	%
總計	34 267	13 340	38.93	20 927	61.07	21 885	8 234	37.62	13 651	62.38
高員級	384	356	92.71	28	7.29	188	176	93.62	12	6.38
土木工程	288	260	90.28	28	9.72	137	125	91.24	12	8.76
汽車工程	96	96	100.00	-	-	51	51	100.00	-	-
員級	3 705	2 124	57.33	1 581	42.67	2 121	1 188	56.01	933	43.99
公路監理	2 584	1 101	42.61	1 483	57.39	1 406	538	38.26	868	61.74
土木工程	533	436	81.80	97	18.20	303	239	78.88	64	21.12
汽車工程	588	587	99.83	1	0.17	412	411	99.76	1	0.24
佐級	30 178	10 860	35.99	19 318	64.01	19 576	6 870	35.09	12 706	64.91
公路監理	30 178	10 860	35.99	19 318	64.01	19 576	6 870	35.09	12 706	64.91

Table 32 Civil Service Special Examinations - Registrations & Qualification Rates, by Category, 2008

(X VI)Examinations for Transportation Enterprise Railways Workers(Cont.) 單位：人

總計	錄取或及格				到考率%			錄取或及格率%		
	男性		女性		總到考率	男性	女性	總及格率	男性	女性
	人數	%	人數	%						
680	590	86.76	90	13.24	72.10	72.39	71.48	6.17	7.78	2.63
3	-	-	3	100.00	56.29	50.72	60.98	3.53	-	6.00
135	70	51.85	65	48.15	70.14	68.70	71.51	2.22	2.43	2.04
24	21	87.50	3	12.50	73.61	72.90	76.83	7.23	7.81	4.76
65	64	98.46	1	1.54	76.71	76.55	82.61	9.67	9.80	5.26
203	196	96.55	7	3.45	74.15	74.29	67.86	10.96	10.80	18.42
137	136	99.27	1	0.73	75.86	76.05	60.00	14.44	14.47	11.11
113	103	91.15	10	8.85	75.56	75.50	76.47	10.72	10.41	15.38

(X VII)Examinations for Transportation Enterprise Highways Workers 單位：人

總計	錄取或及格				到考率%			錄取或及格率%		
	男性		女性		總到考率	男性	女性	總及格率	男性	女性
	人數	%	人數	%						
353	183	51.84	170	48.16	63.87	61.72	65.23	1.61	2.22	1.25
28	26	92.86	2	7.14	48.96	49.44	42.86	14.89	14.77	16.67
20	18	90.00	2	10.00	47.57	48.08	42.86	14.60	14.40	16.67
8	8	100.00	-	-	53.13	53.13	-	15.69	15.69	-
196	128	65.31	68	34.69	57.25	55.93	59.01	9.24	10.77	7.29
95	33	34.74	62	65.26	54.41	48.86	58.53	6.76	6.13	7.14
46	40	86.96	6	13.04	56.85	54.82	65.98	15.18	16.74	9.38
55	55	100.00	-	-	70.07	70.02	100.00	13.35	13.38	-
129	29	22.48	100	77.52	64.87	63.26	65.77	0.66	0.42	0.79
129	29	22.48	100	77.52	64.87	63.26	65.77	0.66	0.42	0.79

表32 97年公務人員特種考試報考人數暨錄取或及格率按類科分

(十八)國防部文職人員考試

類科別	報考					到考				
	總計	男性		女性		總計	男性		女性	
		人數	%	人數	%		人數	%	人數	%
總計	297	192	64.65	105	35.35	144	88	61.11	56	38.89
二等	297	192	64.65	105	35.35	144	88	61.11	56	38.89
一般行政	232	140	60.34	92	39.66	116	65	56.03	51	43.97
書記官	65	52	80.00	13	20.00	28	23	82.14	5	17.86

(十九)國家安全局國家安全情報人員考試

類科別	報考					到考				
	總計	男性		女性		總計	男性		女性	
		人數	%	人數	%		人數	%	人數	%
總計	670	420	62.69	250	37.31	306	194	63.40	112	36.60
三等	670	420	62.69	250	37.31	306	194	63.40	112	36.60
政經組	327	170	51.99	157	48.01	133	73	54.89	60	45.11
資訊組	163	123	75.46	40	24.54	81	58	71.60	23	28.40
數理組	180	127	70.56	53	29.44	92	63	68.48	29	31.52

(二十)軍法官考試

類科別	報考					到考				
	總計	男性		女性		總計	男性		女性	
		人數	%	人數	%		人數	%	人數	%
軍法官	163	148	90.80	15	9.20	137	123	89.78	14	10.22

Table 32 Civil Service Special Examinations - Registrations & Qualification Rates, by Category, 2008

(X VIII) Examination for Ministry of Defense Administrative Personnel 單位：人

總計	錄取或及格				到考率%			錄取或及格率%		
	男性		女性		總到考率	男性	女性	總及格率	男性	女性
	人數	%	人數	%						
23	17	73.91	6	26.09	48.48	45.83	53.33	15.97	19.32	10.71
23	17	73.91	6	26.09	48.48	45.83	53.33	15.97	19.32	10.71
19	13	68.42	6	31.58	50.00	46.43	55.43	16.38	20.00	11.76
4	4	100.00	-	-	43.08	44.23	38.46	14.29	17.39	-

(X IX) Examination for National Security Agents and Intelligence Agents of the National Security Bureau 單位：人

總計	錄取或及格				到考率%			錄取或及格率%		
	男性		女性		總到考率	男性	女性	總及格率	男性	女性
	人數	%	人數	%						
20	15	75.00	5	25.00	45.67	46.19	44.80	6.54	7.73	4.46
20	15	75.00	5	25.00	45.67	46.19	44.80	6.54	7.73	4.46
8	6	75.00	2	25.00	40.67	42.94	38.22	6.02	8.22	3.33
4	4	100.00	-	-	49.69	47.15	57.50	4.94	6.90	-
8	5	62.50	3	37.50	51.11	49.61	54.72	8.70	7.94	10.34

(X X) Examinations for Judges Advocate 單位：人

總計	錄取或及格				到考率%			錄取或及格率%		
	男性		女性		總到考率	男性	女性	總及格率	男性	女性
	人數	%	人數	%						
35	32	91.43	3	8.57	84.05	83.11	93.33	25.55	26.02	21.43

表33 97年公務人員特種考試錄取或及格人員教育程度按類科分
Table 33 Civil Service Special Examinations - Education Level of Qualifying
Examinees, by Category, 2008

(一)地方政府公務人員考試

(I)Examinations for Local Government Civil Servants 單位：人

類 科 別	總計	博士	碩士	學士	副學士 (專科)	高中(職) 以下
總 計	2 168	3	592	1 378	133	62
男	1 000	3	395	529	48	25
女	1 168	-	197	849	85	37
三等	962	2	385	525	48	2
男	506	2	260	225	19	-
女	456	-	125	300	29	2
一般行政	58	-	6	51	1	-
男	19	-	4	14	1	-
女	39	-	2	37	-	-
一般民政	18	-	4	9	4	1
男	7	-	2	3	2	-
女	11	-	2	6	2	1
戶政	13	-	1	10	2	-
男	4	-	-	4	-	-
女	9	-	1	6	2	-
社會行政	22	-	5	15	2	-
男	-	-	-	-	-	-
女	22	-	5	15	2	-
勞工行政	4	-	2	2	-	-
男	3	-	2	1	-	-
女	1	-	-	1	-	-
人事行政	35	-	4	29	2	-
男	12	-	-	11	1	-
女	23	-	4	18	1	-
法制	14	-	3	11	-	-
男	10	-	2	8	-	-
女	4	-	1	3	-	-
地政	91	-	15	64	11	1
男	34	-	9	21	4	-
女	57	-	6	43	7	1

表33 97年公務人員特種考試錄取或及格人員教育程度按類科分
Table 33 Civil Service Special Examinations - Education Level of Qualifying Examinees, by Category, 2008

(一)地方政府公務人員考試 (續一)

(I)Examinations for Local Government Civil Servants (Cont.1) 單位：人

類 科 別	總計	博士	碩士	學士	副學士 (專科)	高中(職) 以下
文化行政	9	-	5	4	-	-
男	2	-	2	-	-	-
女	7	-	3	4	-	-
教育行政	14	-	3	11	-	-
男	1	-	-	1	-	-
女	13	-	3	10	-	-
體育行政	1	-	-	1	-	-
男	1	-	-	1	-	-
女	-	-	-	-	-	-
圖書資訊管理	3	-	-	3	-	-
男	-	-	-	-	-	-
女	3	-	-	3	-	-
財稅行政	82	-	8	67	7	-
男	11	-	1	10	-	-
女	71	-	7	57	7	-
會計	66	-	12	48	6	-
男	14	-	7	7	-	-
女	52	-	5	41	6	-
統計	2	-	2	-	-	-
男	1	-	1	-	-	-
女	1	-	1	-	-	-
工業行政	-	-	-	-	-	-
男	-	-	-	-	-	-
女	-	-	-	-	-	-
商業行政	9	-	3	5	1	-
男	4	-	2	1	1	-
女	5	-	1	4	-	-
農業行政	2	-	1	1	-	-
男	-	-	-	-	-	-
女	2	-	1	1	-	-
經建行政	35	-	24	11	-	-
男	17	-	12	5	-	-
女	18	-	12	6	-	-

表33 97年公務人員特種考試錄取或及格人員教育程度按類科分
Table 33 Civil Service Special Examinations - Education Level of Qualifying
Examinees, by Category, 2008

(一)地方政府公務人員考試 (續二)

(I)Examinations for Local Government Civil Servants (Cont.2) 單位：人

類 科 別	總計	博士	碩士	學士	副學士 (專科)	高中(職) 以下
交通行政	4	-	3	-	1	-
男	2	-	1	-	1	-
女	2	-	2	-	-	-
環保行政	19	-	16	3	-	-
男	13	-	11	2	-	-
女	6	-	5	1	-	-
法律政風	13	-	2	11	-	-
男	8	-	1	7	-	-
女	5	-	1	4	-	-
財經政風	5	-	2	3	-	-
男	1	-	-	1	-	-
女	4	-	2	2	-	-
新聞	1	-	1	-	-	-
男	1	-	1	-	-	-
女	-	-	-	-	-	-
公職社會工作師	10	-	5	5	-	-
男	3	-	2	1	-	-
女	7	-	3	4	-	-
土木工程	191	2	120	64	5	-
男	176	2	108	61	5	-
女	15	-	12	3	-	-
化學工程	3	-	2	1	-	-
男	2	-	1	1	-	-
女	1	-	1	-	-	-
工業工程	5	-	5	-	-	-
男	3	-	3	-	-	-
女	2	-	2	-	-	-
農業技術	22	-	14	8	-	-
男	10	-	6	4	-	-
女	12	-	8	4	-	-
養殖技術	1	-	1	-	-	-
男	-	-	-	-	-	-
女	1	-	1	-	-	-

表33 97年公務人員特種考試錄取或及格人員教育程度按類科分
Table 33 Civil Service Special Examinations - Education Level of Qualifying
Examinees, by Category, 2008

(一)地方政府公務人員考試 (續三)

(I)Examinations for Local Government Civil Servants (Cont.3) 單位：人

類 科 別	總計	博士	碩士	學士	副學士 (專科)	高中(職) 以下
公職獸醫師	29	-	16	12	1	-
男	15	-	10	5	-	-
女	14	-	6	7	1	-
畜牧技術	2	-	2	-	-	-
男	-	-	-	-	-	-
女	2	-	2	-	-	-
水土保持工程	5	-	5	-	-	-
男	2	-	2	-	-	-
女	3	-	3	-	-	-
水利工程	3	-	3	-	-	-
男	3	-	3	-	-	-
女	-	-	-	-	-	-
建築工程	16	-	8	7	1	-
男	11	-	6	4	1	-
女	5	-	2	3	-	-
都市計畫技術	4	-	3	1	-	-
男	1	-	1	-	-	-
女	3	-	2	1	-	-
環境工程	6	-	5	1	-	-
男	6	-	5	1	-	-
女	-	-	-	-	-	-
機械工程	10	-	6	4	-	-
男	10	-	6	4	-	-
女	-	-	-	-	-	-
電力工程	9	-	6	2	1	-
男	9	-	6	2	1	-
女	-	-	-	-	-	-
電子工程	6	-	4	2	-	-
男	6	-	4	2	-	-
女	-	-	-	-	-	-
資訊處理	28	-	14	13	1	-
男	23	-	13	9	1	-
女	5	-	1	4	-	-

表33 97年公務人員特種考試錄取或及格人員教育程度按類科分
Table 33 Civil Service Special Examinations - Education Level of Qualifying
Examinees, by Category, 2008

(一)地方政府公務人員考試 (續四)

(I)Examinations for Local Government Civil Servants (Cont.4) 單位：人

類 科 別	總計	博士	碩士	學士	副學士 (專科)	高中(職) 以下
工業安全	2	-	1	1	-	-
男	2	-	1	1	-	-
女	-	-	-	-	-	-
衛生技術	2	-	2	-	-	-
男	1	-	1	-	-	-
女	1	-	1	-	-	-
衛生檢驗	1	-	1	-	-	-
男	1	-	1	-	-	-
女	-	-	-	-	-	-
環保技術	18	-	8	10	-	-
男	7	-	2	5	-	-
女	11	-	6	5	-	-
環境檢驗	2	-	1	1	-	-
男	1	-	-	1	-	-
女	1	-	1	-	-	-
交通技術	10	-	7	3	-	-
男	8	-	5	3	-	-
女	2	-	2	-	-	-
林業技術	2	-	2	-	-	-
男	-	-	-	-	-	-
女	2	-	2	-	-	-
測量製圖	53	-	21	30	2	-
男	39	-	15	23	1	-
女	14	-	6	7	1	-
景觀	2	-	1	1	-	-
男	2	-	1	1	-	-
女	-	-	-	-	-	-
四等	831	-	185	553	59	34
男	363	-	124	206	17	16
女	468	-	61	347	42	18
一般行政	71	-	6	57	2	6
男	17	-	4	12	-	1
女	54	-	2	45	2	5

表33 97年公務人員特種考試錄取或及格人員教育程度按類科分
Table 33 Civil Service Special Examinations - Education Level of Qualifying
Examinees, by Category, 2008

(一)地方政府公務人員考試 (續五)

(I)Examinations for Local Government Civil Servants (Cont.5) 單位：人

類 科 別	總計	博士	碩士	學士	副學士 (專科)	高中(職) 以下
一般民政	138	-	8	106	18	6
男	50	-	7	34	6	3
女	88	-	1	72	12	3
戶政	72	-	6	58	7	1
男	21	-	4	15	1	1
女	51	-	2	43	6	-
社會工作	3	-	-	3	-	-
男	-	-	-	-	-	-
女	3	-	-	3	-	-
社會行政	19	-	1	17	-	1
男	5	-	1	3	-	1
女	14	-	-	14	-	-
勞工行政	1	-	-	1	-	-
男	-	-	-	-	-	-
女	1	-	-	1	-	-
人事行政	23	-	1	21	-	1
男	2	-	-	2	-	-
女	21	-	1	19	-	1
地政	47	-	4	33	5	5
男	16	-	-	13	-	3
女	31	-	4	20	5	2
文化行政	10	-	3	7	-	-
男	1	-	-	1	-	-
女	9	-	3	6	-	-
教育行政	2	-	-	2	-	-
男	-	-	-	-	-	-
女	2	-	-	2	-	-
圖書資訊管理	14	-	6	6	1	1
男	2	-	2	-	-	-
女	12	-	4	6	1	1
財稅行政	57	-	3	43	8	3
男	13	-	1	10	1	1
女	44	-	2	33	7	2

表33 97年公務人員特種考試錄取或及格人員教育程度按類科分
Table 33 Civil Service Special Examinations - Education Level of Qualifying Examinees, by Category, 2008

(一)地方政府公務人員考試 (續六)

(I)Examinations for Local Government Civil Servants (Cont.6) 單位：人

類 科 別	總計	博士	碩士	學士	副學士 (專科)	高中(職) 以下
會計	59	-	7	47	4	1
男	21	-	4	16	-	1
女	38	-	3	31	4	-
農業行政	3	-	1	2	-	-
男	1	-	-	1	-	-
女	2	-	1	1	-	-
經建行政	21	-	13	8	-	-
男	8	-	4	4	-	-
女	13	-	9	4	-	-
交通行政	14	-	8	6	-	-
男	9	-	5	4	-	-
女	5	-	3	2	-	-
衛生行政	10	-	4	6	-	-
男	2	-	1	1	-	-
女	8	-	3	5	-	-
環保行政	10	-	2	7	-	1
男	7	-	2	5	-	-
女	3	-	-	2	-	1
法律政風	8	-	-	8	-	-
男	3	-	-	3	-	-
女	5	-	-	5	-	-
財經政風	3	-	-	3	-	-
男	1	-	-	1	-	-
女	2	-	-	2	-	-
新聞	1	-	-	1	-	-
男	1	-	-	1	-	-
女	-	-	-	-	-	-
土木工程	95	-	50	42	1	2
男	81	-	44	35	-	2
女	14	-	6	7	1	-
園藝	5	-	3	2	-	-
男	1	-	1	-	-	-
女	4	-	2	2	-	-

表33 97年公務人員特種考試錄取或及格人員教育程度按類科分
Table 33 Civil Service Special Examinations - Education Level of Qualifying
Examinees, by Category, 2008

(一)地方政府公務人員考試 (續七)

(I)Examinations for Local Government Civil Servants (Cont.7) 單位：人

類 科 別	總計	博士	碩士	學士	副學士 (專科)	高中(職) 以下
農業技術	2	-	-	1	1	-
男	1	-	-	-	1	-
女	1	-	-	1	-	-
養殖技術	1	-	1	-	-	-
男	-	-	-	-	-	-
女	1	-	1	-	-	-
水利工程	1	-	1	-	-	-
男	1	-	1	-	-	-
女	-	-	-	-	-	-
建築工程	10	-	5	3	2	-
男	5	-	2	2	1	-
女	5	-	3	1	1	-
都市計畫技術	1	-	1	-	-	-
男	-	-	-	-	-	-
女	1	-	1	-	-	-
環境工程	1	-	1	-	-	-
男	1	-	1	-	-	-
女	-	-	-	-	-	-
機械工程	14	-	3	11	-	-
男	13	-	3	10	-	-
女	1	-	-	1	-	-
電力工程	12	-	2	9	-	1
男	12	-	2	9	-	1
女	-	-	-	-	-	-
電子工程	1	-	1	-	-	-
男	1	-	1	-	-	-
女	-	-	-	-	-	-
電信工程	6	-	5	1	-	-
男	5	-	5	-	-	-
女	1	-	-	1	-	-
資訊處理	3	-	1	2	-	-
男	3	-	1	2	-	-
女	-	-	-	-	-	-
工業安全	1	-	1	-	-	-
男	-	-	-	-	-	-
女	1	-	1	-	-	-

表33 97年公務人員特種考試錄取或及格人員教育程度按類科分
Table 33 Civil Service Special Examinations - Education Level of Qualifying
Examinees, by Category, 2008

(一)地方政府公務人員考試 (續八)

(I)Examinations for Local Government Civil Servants (Cont.8) 單位：人

類 科 別	總計	博士	碩士	學士	副學士 (專科)	高中(職) 以下
衛生技術	3	-	3	-	-	-
男	1	-	1	-	-	-
女	2	-	2	-	-	-
環保技術	22	-	14	8	-	-
男	15	-	11	4	-	-
女	7	-	3	4	-	-
環境檢驗	8	-	6	1	1	-
男	6	-	5	-	1	-
女	2	-	1	1	-	-
交通技術	8	-	6	2	-	-
男	5	-	5	-	-	-
女	3	-	1	2	-	-
測量製圖	47	-	6	27	9	5
男	31	-	5	18	6	2
女	16	-	1	9	3	3
景觀	4	-	2	2	-	-
男	1	-	1	-	-	-
女	3	-	1	2	-	-
五等	375	1	22	300	26	26
男	131	1	11	98	12	9
女	244	-	11	202	14	17
一般行政	167	-	12	138	9	8
男	52	-	6	40	3	3
女	115	-	6	98	6	5
一般民政	18	-	-	17	1	-
男	8	-	-	7	1	-
女	10	-	-	10	-	-
戶政	42	-	2	37	-	3
男	11	-	2	8	-	1
女	31	-	-	29	-	2

表33 97年公務人員特種考試錄取或及格人員教育程度按類科分
Table 33 Civil Service Special Examinations - Education Level of Qualifying Examinees, by Category, 2008

(一)地方政府公務人員考試 (續完)

(I)Examinations for Local Government Civil Servants (Cont.End) 單位：人

類 科 別	總計	博士	碩士	學士	副學士 (專科)	高中(職) 以下
社會行政	9	-	1	7	-	1
男	2	-	-	2	-	-
女	7	-	1	5	-	1
人事行政	15	1	-	11	3	-
男	6	1	-	3	2	-
女	9	-	-	8	1	-
地政	48	-	1	32	9	6
男	23	-	1	16	4	2
女	25	-	-	16	5	4
教育行政	5	-	-	5	-	-
男	2	-	-	2	-	-
女	3	-	-	3	-	-
圖書資訊管理	18	-	1	13	1	3
男	6	-	-	5	-	1
女	12	-	1	8	1	2
財稅行政	36	-	3	26	3	4
男	11	-	-	8	2	1
女	25	-	3	18	1	3
會計	7	-	-	7	-	-
男	2	-	-	2	-	-
女	5	-	-	5	-	-
經建行政	5	-	2	3	-	-
男	3	-	2	1	-	-
女	2	-	-	2	-	-
電子工程	5	-	-	4	-	1
男	5	-	-	4	-	1
女	-	-	-	-	-	-

表33 97年公務人員特種考試錄取或及格人員教育程度按類科分
Table 33 Civil Service Special Examinations - Education Level of Qualifying Examinees,
by Category, 2008

(二)第一次司法人員考試

(II)First Examination for Judicial Personnel

單位：人

類 科 別	總計	博士	碩士	學士	副學士 (專科)	高中(職) 以下
總 計	191	-	30	158	2	1
男	100	-	13	84	2	1
女	91	-	17	74	-	-
三等	191	-	30	158	2	1
男	100	-	13	84	2	1
女	91	-	17	74	-	-
司法事務官	191	-	30	158	2	1
男	100	-	13	84	2	1
女	91	-	17	74	-	-

(三)第二次司法人員考試

(III)Second Examination for Judicial Personnel

單位：人

類 科 別	總計	博士	碩士	學士	副學士 (專科)	高中(職) 以下
總 計	1 571	-	116	1 225	111	119
男	750	-	66	547	64	73
女	821	-	50	678	47	46
三等	484	-	74	388	18	4
男	248	-	41	189	14	4
女	236	-	33	199	4	-
監獄官(男)	28	-	1	18	8	1
男	28	-	1	18	8	1

表33 97年公務人員特種考試錄取或及格人員教育程度按類科分
Table 33 Civil Service Special Examinations - Education Level of Qualifying Examinees, by Category, 2008

(三)第二次司法人員考試(續一)

(III)Second Examination for Judicial Personnel (Cont.1)

單位：人

類 科 別	總計	博士	碩士	學士	副學士 (專科)	高中(職) 以下
監獄官(女)	5	-	1	4	-	-
女	5	-	1	4	-	-
檢察事務官偵查實務組	15	-	-	14	-	1
男	6	-	-	5	-	1
女	9	-	-	9	-	-
檢察事務官財經實務組	15	-	4	11	-	-
男	6	-	2	4	-	-
女	9	-	2	7	-	-
檢察事務官電子資訊組	2	-	2	-	-	-
男	2	-	2	-	-	-
女	-	-	-	-	-	-
檢察事務官營繕工程組	2	-	2	-	-	-
男	2	-	2	-	-	-
女	-	-	-	-	-	-
司法事務官法律事務組	126	-	11	110	3	2
男	56	-	9	43	2	2
女	70	-	2	67	1	-
司法事務官財經事務組	30	-	18	11	1	-
男	13	-	6	7	-	-
女	17	-	12	4	1	-
司法官	190	-	17	170	3	-
男	105	-	13	90	2	-
女	85	-	4	80	1	-
公證人	6	-	3	3	-	-
男	3	-	2	1	-	-
女	3	-	1	2	-	-
法院書記官	46	-	9	35	2	-
男	23	-	4	18	1	-
女	23	-	5	17	1	-
觀護人	19	-	6	12	1	-
男	4	-	-	3	1	-
女	15	-	6	9	-	-

表33 97年公務人員特種考試錄取或及格人員教育程度按類科分
 Table 33 Civil Service Special Examinations - Education Level of Qualifying Examinees,
 by Category, 2008

(三)第二次司法人員考試(續完)

(III)Second Examination for Judicial Personnel (Cont.End) 單位：人

類 科 別	總計	博士	碩士	學士	副學士 (專科)	高中(職) 以下
四等	929	-	40	705	79	105
男	465	-	25	329	46	65
女	464	-	15	376	33	40
監所管理員(男)	153	-	5	96	29	23
男	153	-	5	96	29	23
監所管理員(女)	26	-	2	18	4	2
女	26	-	2	18	4	2
法警	144	-	6	115	7	16
男	89	-	4	69	5	11
女	55	-	2	46	2	5
執達員	118	-	4	101	6	7
男	55	-	4	43	2	6
女	63	-	-	58	4	1
執行員	10	-	2	7	-	1
男	7	-	2	5	-	-
女	3	-	-	2	-	1
法院書記官	478	-	21	368	33	56
男	161	-	10	116	10	25
女	317	-	11	252	23	31
五等	158	-	2	132	14	10
男	37	-	-	29	4	4
女	121	-	2	103	10	6
錄事	132	-	2	115	8	7
男	25	-	-	22	-	3
女	107	-	2	93	8	4
庭務員	26	-	-	17	6	3
男	12	-	-	7	4	1
女	14	-	-	10	2	2

表33 97年公務人員特種考試錄取或及格人員教育程度按類科分
Table 33 Civil Service Special Examinations - Education Level of Qualifying Examinees,
by Category, 2008

(四)警察人員考試

(IV)Examinations for Police Officers

單位：人

類 科 別	總計	博士	碩士	學士	副學士 (專科)	高中(職) 以下
總 計	2 525	-	65	1 218	1 230	12
男	1 840	-	42	748	1 041	9
女	685	-	23	470	189	3
二等	4	-	4	-	-	-
男	4	-	4	-	-	-
女	-	-	-	-	-	-
刑事鑑識人員數位鑑識組	1	-	1	-	-	-
男	1	-	1	-	-	-
女	-	-	-	-	-	-
刑事鑑識人員電子監察組	2	-	2	-	-	-
男	2	-	2	-	-	-
刑事鑑識人員犯罪分析組	1	-	1	-	-	-
男	1	-	1	-	-	-
女	-	-	-	-	-	-
三等	496	-	18	397	81	-
男	374	-	12	317	45	-
女	122	-	6	80	36	-
行政警察人員	122	-	1	85	36	-
男	78	-	1	63	14	-
女	44	-	-	22	22	-
外事警察人員	33	-	-	31	2	-
男	21	-	-	20	1	-
女	12	-	-	11	1	-
刑事警察人員	37	-	-	29	8	-
男	27	-	-	22	5	-
女	10	-	-	7	3	-
公共安全人員	38	-	2	31	5	-
男	31	-	1	27	3	-
女	7	-	1	4	2	-
犯罪防治人員預防組	40	-	4	33	3	-
男	25	-	2	21	2	-
女	15	-	2	12	1	-

表33 97年公務人員特種考試錄取或及格人員教育程度按類科分
Table 33 Civil Service Special Examinations - Education Level of Qualifying Examinees,
by Category, 2008

(四)警察人員考試 (續)

(IV)Examinations for Police Officers (Cont.)

單位：人

類 科 別	總計	博士	碩士	學士	副學士 (專科)	高中(職) 以下
消防警察人員	65	-	2	46	17	-
男	57	-	2	44	11	-
女	8	-	-	2	6	-
交通警察人員交通組	20	-	1	19	-	-
男	18	-	1	17	-	-
女	2	-	-	2	-	-
交通警察人員電訊組	9	-	-	9	-	-
男	7	-	-	7	-	-
女	2	-	-	2	-	-
警察資訊管理人員	40	-	1	38	1	-
男	36	-	-	35	1	-
女	4	-	1	3	-	-
刑事鑑識人員	45	-	5	39	1	-
男	31	-	3	28	-	-
女	14	-	2	11	1	-
國境警察人員	23	-	1	21	1	-
男	21	-	1	19	1	-
女	2	-	-	2	-	-
水上警察人員	16	-	-	10	6	-
男	16	-	-	10	6	-
女	-	-	-	-	-	-
警察法制人員	8	-	1	6	1	-
男	6	-	1	4	1	-
女	2	-	-	2	-	-
四等	2 025	-	43	821	1 149	12
男	1 462	-	26	431	996	9
女	563	-	17	390	153	3
行政警察人員	1 095	-	10	379	701	5
男	769	-	4	169	594	2
女	326	-	6	210	107	3
消防警察人員	905	-	29	425	445	6
男	668	-	18	245	399	6
女	237	-	11	180	46	-
交通警察人員電訊組	25	-	4	17	3	1
男	25	-	4	17	3	1
女	-	-	-	-	-	-

表33 97年公務人員特種考試錄取或及格人員教育程度按類科分
Table 33 Civil Service Special Examinations - Education Level of Qualifying Examinees,
by Category, 2008

(五)基層警察人員考試

(V)Examinations for Entry-level Police Officers

單位：人

類 科 別	總計	博士	碩士	學士	副學士 (專科)	高中(職) 以下
總 計	1 455	-	17	889	360	189
男	1 239	-	13	732	353	141
女	216	-	4	157	7	48
四等	1 455	-	17	889	360	189
男	1 239	-	13	732	353	141
女	216	-	4	157	7	48
行政警察人員(男)	1 239	-	13	732	353	141
男	1 239	-	13	732	353	141
行政警察人員(女)	216	-	4	157	7	48
女	216	-	4	157	7	48

(六)法務部調查局調查人員考試

(VI)Examinations for Investigative Agents of the Investigation Bureau, Ministry of Justice

單位：人

類 科 別	總計	博士	碩士	學士	副學士 (專科)	高中(職) 以下
總 計	97	-	34	63	-	-
男	50	-	20	30	-	-
女	47	-	14	33	-	-
三等	97	-	34	63	-	-
男	50	-	20	30	-	-
女	47	-	14	33	-	-

表33 97年公務人員特種考試錄取或及格人員教育程度按類科分
 Table 33 Civil Service Special Examinations - Education Level of Qualifying Examinees,
 by Category, 2008

(六)法務部調查局調查人員考試 (續)

(VI)Examinations for Investigative Agents of the Investigation Bureau, Ministry of Justice(Cont.) 單位：人

類 科 別	總計	博士	碩士	學士	副學士 (專科)	高中(職) 以下
調查工作組	41	-	14	27	-	-
男	22	-	8	14	-	-
女	19	-	6	13	-	-
法律實務組	24	-	2	22	-	-
男	9	-	1	8	-	-
女	15	-	1	14	-	-
化學鑑識組	1	-	1	-	-	-
男	-	-	-	-	-	-
女	1	-	1	-	-	-
醫學鑑識組	1	-	1	-	-	-
男	-	-	-	-	-	-
女	1	-	1	-	-	-
電子科學組	8	-	4	4	-	-
男	7	-	3	4	-	-
女	1	-	1	-	-	-
資訊科學組	10	-	7	3	-	-
男	7	-	6	1	-	-
女	3	-	1	2	-	-
財經實務組	12	-	5	7	-	-
男	5	-	2	3	-	-
女	7	-	3	4	-	-

表33 97年公務人員特種考試錄取或及格人員教育程度按類科分
Table 33 Civil Service Special Examinations - Education Level of Qualifying Examinees, by Category, 2008

(七)關務人員考試

(VII)Examinations for Customs Officers

單位：人

類 科 別	總計	博士	碩士	學士	副學士 (專科)	高中(職) 以下
總 計	273	-	90	156	22	5
男	197	-	66	109	18	4
女	76	-	24	47	4	1
三等	64	-	33	27	4	-
男	45	-	29	14	2	-
女	19	-	4	13	2	-
財稅行政	3	-	-	2	1	-
男	-	-	-	-	-	-
女	3	-	-	2	1	-
關稅法務	9	-	2	7	-	-
男	3	-	1	2	-	-
女	6	-	1	5	-	-
關稅會統	4	-	4	-	-	-
男	3	-	3	-	-	-
女	1	-	1	-	-	-
化學工程	9	-	7	2	-	-
男	6	-	5	1	-	-
女	3	-	2	1	-	-
紡織工程	5	-	1	3	1	-
男	4	-	1	2	1	-
女	1	-	-	1	-	-
機械工程	9	-	8	1	-	-
男	9	-	8	1	-	-
女	-	-	-	-	-	-
電機工程	9	-	3	5	1	-
男	9	-	3	5	1	-
女	-	-	-	-	-	-
資訊處理	4	-	4	-	-	-
男	4	-	4	-	-	-
女	-	-	-	-	-	-
輻射安全技術工程	6	-	3	2	1	-
男	4	-	3	1	-	-
女	2	-	-	1	1	-
藥事	6	-	1	5	-	-
男	3	-	1	2	-	-
女	3	-	-	3	-	-

表33 97年公務人員特種考試錄取或及格人員教育程度按類科分
Table 33 Civil Service Special Examinations - Education Level of Qualifying
Examinees, by Category, 2008

(七)關務人員考試 (續)

(VII)Examinations for Customs Officers (Cont.)

單位：人

類 科 別	總計	博士	碩士	學士	副學士 (專科)	高中(職) 以下
四等	203	-	57	126	15	5
男	146	-	37	92	13	4
女	57	-	20	34	2	1
一般行政	18	-	3	15	-	-
男	3	-	-	3	-	-
女	15	-	3	12	-	-
關稅會統	14	-	3	9	1	1
男	8	-	2	5	-	1
女	6	-	1	4	1	-
化學工程	37	-	20	17	-	-
男	18	-	9	9	-	-
女	19	-	11	8	-	-
紡織工程	26	-	3	16	6	1
男	17	-	2	10	5	-
女	9	-	1	6	1	1
機械工程	34	-	7	24	3	-
男	32	-	5	24	3	-
女	2	-	2	-	-	-
電機工程	61	-	19	35	5	2
男	55	-	17	31	5	2
女	6	-	2	4	-	-
資訊處理	13	-	2	10	-	1
男	13	-	2	10	-	1
女	-	-	-	-	-	-
五等	6	-	-	3	3	-
男	6	-	-	3	3	-
女	-	-	-	-	-	-
輪機工程	3	-	-	1	2	-
男	3	-	-	1	2	-
女	-	-	-	-	-	-
船舶駕駛	3	-	-	2	1	-
男	3	-	-	2	1	-
女	-	-	-	-	-	-

表33 97年公務人員特種考試錄取或及格人員教育程度按類科分
 Table 33 Civil Service Special Examinations - Education Level of Qualifying
 Examinees, by Category, 2008

(八)外交領事人員考試

(VIII)Examinations for Diplomatic and Consular Personnel 單位：人

類 科 別	總計	博士	碩士	學士	副學士 (專科)	高中(職) 以下
總 計	30	-	14	16	-	-
男	11	-	3	8	-	-
女	19	-	11	8	-	-
三等	30	-	14	16	-	-
男	11	-	3	8	-	-
女	19	-	11	8	-	-
英文組	16	-	9	7	-	-
男	3	-	1	2	-	-
女	13	-	8	5	-	-
西班牙文組	6	-	2	4	-	-
男	4	-	1	3	-	-
女	2	-	1	1	-	-
法文組	2	-	2	-	-	-
男	-	-	-	-	-	-
女	2	-	2	-	-	-
德文組	1	-	1	-	-	-
男	1	-	1	-	-	-
女	-	-	-	-	-	-
日文組	1	-	-	1	-	-
男	1	-	-	1	-	-
女	-	-	-	-	-	-
阿拉伯文組	1	-	-	1	-	-
男	1	-	-	1	-	-
女	-	-	-	-	-	-
俄文組	1	-	-	1	-	-
男	-	-	-	-	-	-
女	1	-	-	1	-	-
葡萄牙文組	1	-	-	1	-	-
男	1	-	-	1	-	-
女	-	-	-	-	-	-
韓文組	1	-	-	1	-	-
男	-	-	-	-	-	-
女	1	-	-	1	-	-

表33 97年公務人員特種考試錄取或及格人員教育程度按類科分
Table 33 Civil Service Special Examinations - Education Level of Qualifying
Examinees, by Category, 2008

(九)國際新聞人員考試

(IX)Examinations for International Information Officers 單位：人

類 科 別	總計	博士	碩士	學士	副學士 (專科)	高中(職) 以下
總 計	6	-	6	-	-	-
男	2	-	2	-	-	-
女	4	-	4	-	-	-
三等	6	-	6	-	-	-
男	2	-	2	-	-	-
女	4	-	4	-	-	-
英文組	2	-	2	-	-	-
男	-	-	-	-	-	-
女	2	-	2	-	-	-
法文組	1	-	1	-	-	-
男	1	-	1	-	-	-
女	-	-	-	-	-	-
德文組	1	-	1	-	-	-
男	-	-	-	-	-	-
女	1	-	1	-	-	-
西班牙文組	1	-	1	-	-	-
男	1	-	1	-	-	-
女	-	-	-	-	-	-
俄文組	1	-	1	-	-	-
男	-	-	-	-	-	-
女	1	-	1	-	-	-

(十)外交行政人員

(X)Examinations for Diplomatic administration personnel 單位：人

類 科 別	總計	博士	碩士	學士	副學士 (專科)	高中(職) 以下
總 計	5	-	1	4	-	-
男	2	-	-	2	-	-
女	3	-	1	2	-	-
四等	5	-	1	4	-	-
男	2	-	-	2	-	-
女	3	-	1	2	-	-
外交行政人員	5	-	1	4	-	-
男	2	-	-	2	-	-
女	3	-	1	2	-	-

表33 97年公務人員特種考試錄取或及格人員教育程度按類科分
 Table 33 Civil Service Special Examinations - Education Level of Qualifying Examinees,
 by Category, 2008

(十一)海岸巡防人員考試

(X I) Examinations for Coast Guard Personnel

單位：人

類 科 別	總計	博士	碩士	學士	副學士 (專科)	高中(職) 以下
總 計	60	-	10	31	18	1
男	48	-	9	23	15	1
女	12	-	1	8	3	-
三等	50	-	8	24	17	1
男	40	-	7	18	14	1
女	10	-	1	6	3	-
海巡行政	40	-	5	19	15	1
男	31	-	5	13	12	1
女	9	-	-	6	3	-
海洋巡護科航海組	10	-	3	5	2	-
男	9	-	2	5	2	-
女	1	-	1	-	-	-
四等	10	-	2	7	1	-
男	8	-	2	5	1	-
女	2	-	-	2	-	-
海洋巡護科航海組	10	-	2	7	1	-
男	8	-	2	5	1	-
女	2	-	-	2	-	-

表33 97年公務人員特種考試錄取或及格人員教育程度按類科分

Table 33 Civil Service Special Examinations - Education Level of Qualifying Examinees, by Category, 2008

(十二)國際經濟商務人員考試

(X II) Examinations for International Trade Officers

單位：人

類 科 別	總計	博士	碩士	學士	副學士 (專科)	高中(職) 以下
總 計	18	-	12	6	-	-
男	7	-	5	2	-	-
女	11	-	7	4	-	-
三等	18	-	12	6	-	-
男	7	-	5	2	-	-
女	11	-	7	4	-	-
國際經貿法律組	2	-	1	1	-	-
男	-	-	-	-	-	-
女	2	-	1	1	-	-
英文組	12	-	9	3	-	-
男	5	-	4	1	-	-
女	7	-	5	2	-	-
西班牙文組	3	-	1	2	-	-
男	2	-	1	1	-	-
女	1	-	-	1	-	-
韓文組	1	-	1	-	-	-
男	-	-	-	-	-	-
女	1	-	1	-	-	-

(十三)身心障礙人員考試

(X III) Examinations for the Disabled

單位：人

類 科 別	總計	博士	碩士	學士	副學士 (專科)	高中(職) 以下
總 計	388	1	27	230	75	55
男	229	1	21	131	51	25
女	159	-	6	99	24	30
三等	92	1	11	64	14	2
男	63	1	8	42	10	2
女	29	-	3	22	4	-

表33 97年公務人員特種考試錄取或及格人員教育程度按類科分
 Table 33 Civil Service Special Examinations - Education Level of Qualifying Examinees,
 by Category, 2008

(十三)身心障礙人員考試 (續一)

(X III)Examinations for the Disabled (Cont.1)

單位：人

類 科 別	總計	博士	碩士	學士	副學士 (專科)	高中(職) 以下
一般行政	35	1	2	23	9	-
男	23	1	1	15	6	-
女	12	-	1	8	3	-
戶政	9	-	1	6	1	1
男	7	-	1	4	1	1
女	2	-	-	2	-	-
社會行政	1	-	1	-	-	-
男	-	-	-	-	-	-
女	1	-	1	-	-	-
人事行政	3	-	-	3	-	-
男	2	-	-	2	-	-
女	1	-	-	1	-	-
地政	6	-	-	3	2	1
男	5	-	-	2	2	1
女	1	-	-	1	-	-
教育行政	13	-	1	11	1	-
男	7	-	-	6	1	-
女	6	-	1	5	-	-
財稅行政	11	-	1	9	1	-
男	7	-	1	6	-	-
女	4	-	-	3	1	-
金融保險	-	-	-	-	-	-
男	-	-	-	-	-	-
統計	2	-	1	1	-	-
男	2	-	1	1	-	-
女	-	-	-	-	-	-
經建行政	-	-	-	-	-	-
男	-	-	-	-	-	-
生物技術	1	-	-	1	-	-
男	-	-	-	-	-	-
女	1	-	-	1	-	-

表33 97年公務人員特種考試錄取或及格人員教育程度按類科分
 Table 33 Civil Service Special Examinations - Education Level of Qualifying Examinees,
 by Category, 2008

(十三)身心障礙人員考試 (續二)

(X III)Examinations for the Disabled (Cont.2)

單位：人

類 科 別	總計	博士	碩士	學士	副學士 (專科)	高中(職) 以下
園藝	2	-	1	1	-	-
男	1	-	1	-	-	-
女	1	-	-	1	-	-
水利工程	1	-	-	1	-	-
男	1	-	-	1	-	-
電子工程	1	-	-	1	-	-
男	1	-	-	1	-	-
資訊處理	3	-	1	2	-	-
男	3	-	1	2	-	-
女	-	-	-	-	-	-
衛生技術	4	-	2	2	-	-
男	4	-	2	2	-	-
女	-	-	-	-	-	-
醫用物理	-	-	-	-	-	-
男	-	-	-	-	-	-
四等	142	-	12	84	23	23
男	81	-	10	40	17	14
女	61	-	2	44	6	9
一般行政	38	-	1	21	7	9
男	18	-	1	9	4	4
女	20	-	-	12	3	5
一般民政	3	-	-	1	-	2
男	3	-	-	1	-	2
女	-	-	-	-	-	-
戶政	12	-	-	4	4	4
男	7	-	-	-	3	4
女	5	-	-	4	1	-
人事行政	5	-	-	4	1	-
男	2	-	-	1	1	-
女	3	-	-	3	-	-

表33 97年公務人員特種考試錄取或及格人員教育程度按類科分
Table 33 Civil Service Special Examinations - Education Level of Qualifying Examinees,
by Category, 2008

(十三)身心障礙人員考試 (續三)

(X III) Examinations for the Disabled (Cont.3)

單位：人

類 科 別	總計	博士	碩士	學士	副學士 (專科)	高中(職) 以下
地政	11	-	-	5	3	3
男	8	-	-	4	3	1
女	3	-	-	1	-	2
文化行政	1	-	-	1	-	-
男	-	-	-	-	-	-
女	1	-	-	1	-	-
教育行政	6	-	1	4	-	1
男	4	-	-	3	-	1
女	2	-	1	1	-	-
博物館管理	1	-	1	-	-	-
男	-	-	-	-	-	-
女	1	-	1	-	-	-
圖書資訊管理	2	-	1	-	-	1
男	2	-	1	-	-	1
女	-	-	-	-	-	-
財稅行政	17	-	-	12	3	2
男	6	-	-	3	2	1
女	11	-	-	9	1	1
金融保險	10	-	-	10	-	-
男	3	-	-	3	-	-
女	7	-	-	7	-	-
法院書記官	3	-	-	2	1	-
男	2	-	-	2	-	-
女	1	-	-	-	1	-
經建行政	3	-	-	3	-	-
男	2	-	-	2	-	-
女	1	-	-	1	-	-
交通行政	3	-	-	2	-	1
男	2	-	-	2	-	-
女	1	-	-	-	-	1

表33 97年公務人員特種考試錄取或及格人員教育程度按類科分
Table 33 Civil Service Special Examinations - Education Level of Qualifying Examinees,
by Category, 2008

(十三)身心障礙人員考試 (續四)

(X III)Examinations for the Disabled (Cont.4)

單位：人

類 科 別	總計	博士	碩士	學士	副學士 (專科)	高中(職) 以下
衛生行政	1	-	-	1	-	-
男	-	-	-	-	-	-
女	1	-	-	1	-	-
環保行政	1	-	-	1	-	-
男	1	-	-	1	-	-
女	-	-	-	-	-	-
會計	2	-	-	2	-	-
男	-	-	-	-	-	-
女	2	-	-	2	-	-
木木工程	9	-	2	4	3	-
男	9	-	2	4	3	-
女	-	-	-	-	-	-
化學工程	1	-	1	-	-	-
男	1	-	1	-	-	-
水土保持工程	1	-	-	1	-	-
男	1	-	-	1	-	-
電力工程	2	-	1	1	-	-
男	2	-	1	1	-	-
電子工程	4	-	1	2	1	-
男	4	-	1	2	1	-
女	-	-	-	-	-	-
資訊處理	4	-	3	1	-	-
男	4	-	3	1	-	-
女	-	-	-	-	-	-
衛生技術	1	-	-	1	-	-
男	-	-	-	-	-	-
女	1	-	-	1	-	-
氣象	1	-	-	1	-	-
男	-	-	-	-	-	-
女	1	-	-	1	-	-
植物病蟲害防治	-	-	-	-	-	-
男	-	-	-	-	-	-

表33 97年公務人員特種考試錄取或及格人員教育程度按類科分
Table 33 Civil Service Special Examinations - Education Level of Qualifying Examinees,
by Category, 2008

(十三)身心障礙人員考試 (續完)
(X III) Examinations for the Disabled (Cont.End)

單位：人

類 科 別	總計	博士	碩士	學士	副學士 (專科)	高中(職) 以下
五等	154	-	4	82	38	30
男	85	-	3	49	24	9
女	69	-	1	33	14	21
一般行政	69	-	1	36	17	15
男	37	-	1	20	10	6
女	32	-	-	16	7	9
戶政	10	-	-	5	2	3
男	3	-	-	1	1	1
女	7	-	-	4	1	2
社會行政	1	-	-	1	-	-
男	1	-	-	1	-	-
女	-	-	-	-	-	-
人事行政	3	-	-	1	2	-
男	3	-	-	1	2	-
女	-	-	-	-	-	-
地政	22	-	1	13	3	5
男	16	-	1	13	2	-
女	6	-	-	-	1	5
教育行政	4	-	2	2	-	-
男	2	-	1	1	-	-
女	2	-	1	1	-	-
圖書資訊管理	1	-	-	1	-	-
男	-	-	-	-	-	-
女	1	-	-	1	-	-
財稅行政	20	-	-	12	4	4
男	7	-	-	4	2	1
女	13	-	-	8	2	3
錄事	19	-	-	7	9	3
男	12	-	-	5	6	1
女	7	-	-	2	3	2
經建行政	1	-	-	1	-	-
男	-	-	-	-	-	-
女	1	-	-	1	-	-
電子工程	4	-	-	3	1	-
男	4	-	-	3	1	-
女	-	-	-	-	-	-

表33 97年公務人員特種考試錄取或及格人員教育程度按類科分

Table 33 Civil Service Special Examinations - Education Level of Qualifying Examinees, by Category, 2008

(十四)原住民族考試

(XIV)Examinations for Indigenous Peoples

單位：人

類 科 別	總計	博士	碩士	學士	副學士 (專科)	高中(職) 以下
總 計	171	-	11	106	28	26
男	74	-	5	51	11	7
女	97	-	6	55	17	19
三等	70	-	8	49	10	3
男	34	-	4	25	5	-
女	36	-	4	24	5	3
林業技術	4	-	-	3	1	-
男	3	-	-	2	1	-
女	1	-	-	1	-	-
會計	2	-	-	1	1	-
男	1	-	-	1	-	-
女	1	-	-	-	1	-
原住民族行政	7	-	-	6	1	-
男	3	-	-	2	1	-
女	4	-	-	4	-	-
一般行政	7	-	2	4	1	-
男	3	-	-	2	1	-
女	4	-	2	2	-	-
一般民政	2	-	-	-	-	2
男	-	-	-	-	-	-
女	2	-	-	-	-	2
社會行政	6	-	1	3	2	-
男	3	-	1	2	-	-
女	3	-	-	1	2	-
地政	6	-	1	3	1	1
男	3	-	-	2	1	-
女	3	-	1	1	-	1

表33 97年公務人員特種考試錄取或及格人員教育程度按類科分
Table 33 Civil Service Special Examinations - Education Level of Qualifying Examinees,
by Category, 2008

(十四)原住民族考試 (續一)

(XIV)Examinations for Indigenous Peoples (Cont.1)

單位：人

類 科 別	總計	博士	碩士	學士	副學士 (專科)	高中(職) 以下
教育行政	2	-	-	2	-	-
男	-	-	-	-	-	-
女	2	-	-	2	-	-
財稅行政	7	-	-	6	1	-
男	-	-	-	-	-	-
女	7	-	-	6	1	-
經建行政	3	-	2	1	-	-
男	2	-	1	1	-	-
女	1	-	1	-	-	-
土木工程	5	-	1	4	-	-
男	5	-	1	4	-	-
女	-	-	-	-	-	-
公職獸醫師	1	-	-	1	-	-
男	-	-	-	-	-	-
女	1	-	-	1	-	-
機械工程	4	-	1	3	-	-
男	4	-	1	3	-	-
家政	2	-	-	1	1	-
女	2	-	-	1	1	-
農業技術	12	-	-	11	1	-
男	7	-	-	6	1	-
女	5	-	-	5	-	-
四等	73	-	2	47	11	13
男	35	-	1	24	4	6
女	38	-	1	23	7	7
監所管理員	1	-	-	-	1	-
男	-	-	-	-	-	-
女	1	-	-	-	1	-

表33 97年公務人員特種考試錄取或及格人員教育程度按類科分
 Table 33 Civil Service Special Examinations - Education Level of Qualifying Examinees,
 by Category, 2008

(十四)原住民族考試 (續二)

(X IV)Examinations for Indigenous Peoples (Cont.2)

單位：人

類 科 別	總計	博士	碩士	學士	副學士 (專科)	高中(職) 以下
法警	3	-	-	1	-	2
男	-	-	-	-	-	-
女	3	-	-	1	-	2
原住民族行政	1	-	-	1	-	-
男	-	-	-	-	-	-
女	1	-	-	1	-	-
外交行政人員	1	-	-	1	-	-
男	-	-	-	-	-	-
女	1	-	-	1	-	-
一般行政	15	-	-	12	1	2
男	5	-	-	4	-	1
女	10	-	-	8	1	1
一般民政	18	-	-	11	4	3
男	7	-	-	4	2	1
女	11	-	-	7	2	2
社會行政	5	-	1	2	-	2
男	2	-	-	1	-	1
女	3	-	1	1	-	1
文化行政	1	-	1	-	-	-
男	1	-	1	-	-	-
女	-	-	-	-	-	-
教育行政	2	-	-	2	-	-
男	1	-	-	1	-	-
女	1	-	-	1	-	-
財稅行政	2	-	-	1	1	-
男	-	-	-	-	-	-
女	2	-	-	1	1	-

表33 97年公務人員特種考試錄取或及格人員教育程度按類科分
 Table 33 Civil Service Special Examinations - Education Level of Qualifying Examinees,
 by Category, 2008

(十四)原住民族考試 (續三)

(X IV)Examinations for Indigenous Peoples (Cont.3)

單位：人

類 科 別	總計	博士	碩士	學士	副學士 (專科)	高中(職) 以下
衛生行政	4	-	-	4	-	-
男	2	-	-	2	-	-
女	2	-	-	2	-	-
土木工程	8	-	-	6	1	1
男	7	-	-	6	-	1
女	1	-	-	-	1	-
機械工程	3	-	-	3	-	-
男	3	-	-	3	-	-
女	-	-	-	-	-	-
電子工程	8	-	-	3	3	2
男	7	-	-	3	2	2
女	1	-	-	-	1	-
農業技術	1	-	-	-	-	1
男	-	-	-	-	-	-
女	1	-	-	-	-	1
五等	28	-	1	10	7	10
男	5	-	-	2	2	1
女	23	-	1	8	5	9
原住民族行政	2	-	1	-	1	-
男	1	-	-	-	1	-
女	1	-	1	-	-	-
錄事	3	-	-	-	-	3
男	-	-	-	-	-	-
女	3	-	-	-	-	3
一般行政	17	-	-	9	3	5
男	3	-	-	2	-	1
女	14	-	-	7	3	4

表33 97年公務人員特種考試錄取或及格人員教育程度按類科分
Table 33 Civil Service Special Examinations - Education Level of Qualifying Examinees,
by Category, 2008

(十四)原住民族考試 (續完)

(XIV)Examinations for Indigenous Peoples (Cont.End)

單位：人

類 科 別	總計	博士	碩士	學士	副學士 (專科)	高中(職) 以下
一般民政	2	-	-	-	1	1
男	1	-	-	-	1	-
女	1	-	-	-	-	1
社會行政	4	-	-	1	2	1
男	-	-	-	-	-	-
女	4	-	-	1	2	1

(十五)民航人員考試

(XV)Examinations for Civil Aviation Personnel

單位：人

類 科 別	總計	博士	碩士	學士	副學士 (專科)	高中(職) 以下
總 計	50	1	16	33	-	-
男	26	1	9	16	-	-
女	24	-	7	17	-	-
三等	50	1	16	33	-	-
男	26	1	9	16	-	-
女	24	-	7	17	-	-
航務管理	9	1	4	4	-	-
男	7	1	3	3	-	-
女	2	-	1	1	-	-
飛航管制	31	-	9	22	-	-
男	14	-	4	10	-	-
女	17	-	5	12	-	-
飛航諮詢	7	-	2	5	-	-
男	2	-	1	1	-	-
女	5	-	1	4	-	-
航空通信	3	-	1	2	-	-
男	3	-	1	2	-	-
女	-	-	-	-	-	-

表33 97年公務人員特種考試錄取或及格人員教育程度按類科分
Table 33 Civil Service Special Examinations - Education Level of Qualifying
Examinees, by Category, 2008

(十六)交通事業鐵路人員考試

(X VI)Examinations for Transportation Enterprise Railways Workers 單位：人

類 科 別	總計	博士	碩士	學士	副學士 (專科)	高中(職) 以下
總 計	979	-	114	562	224	79
男	804	-	93	436	202	73
女	175	-	21	126	22	6
高員級	61	-	24	32	5	-
男	52	-	21	26	5	-
女	9	-	3	6	-	-
人事行政	6	-	2	4	-	-
男	2	-	1	1	-	-
女	4	-	1	3	-	-
地政	3	-	-	1	2	-
男	3	-	-	1	2	-
女	-	-	-	-	-	-
運輸營業	8	-	2	4	2	-
男	7	-	2	3	2	-
女	1	-	-	1	-	-
土木工程	8	-	5	2	1	-
男	8	-	5	2	1	-
女	-	-	-	-	-	-
建築工程	13	-	5	8	-	-
男	10	-	4	6	-	-
女	3	-	1	2	-	-
機械工程	6	-	4	2	-	-
男	6	-	4	2	-	-
女	-	-	-	-	-	-
電力工程	11	-	3	8	-	-
男	11	-	3	8	-	-
女	-	-	-	-	-	-
資訊處理	2	-	-	2	-	-
男	2	-	-	2	-	-
女	-	-	-	-	-	-
都市計畫技術	4	-	3	1	-	-
男	3	-	2	1	-	-
女	1	-	1	-	-	-

表33 97年公務人員特種考試錄取或及格人員教育程度按類科分
Table 33 Civil Service Special Examinations - Education Level of Qualifying
Examinees, by Category, 2008

(十六)交通事業鐵路人員考試 (續一)

(X VI)Examinations for Transportation Enterprise Railways Workers(Cont.1)單位：人

類 科 別	總計	博士	碩士	學士	副學士 (專科)	高中(職) 以下
員級	238	-	50	142	33	13
男	162	-	38	89	25	10
女	76	-	12	53	8	3
事務管理	34	-	6	21	6	1
男	13	-	4	6	3	-
女	21	-	2	15	3	1
人事行政	9	-	2	7	-	-
男	1	-	1	-	-	-
女	8	-	1	7	-	-
統計	1	-	1	-	-	-
男	1	-	1	-	-	-
女	-	-	-	-	-	-
地政	2	-	-	1	-	1
男	1	-	-	-	-	1
女	1	-	-	1	-	-
會計	11	-	1	8	-	2
男	5	-	1	3	-	1
女	6	-	-	5	-	1
材料管理	9	-	-	7	2	-
男	5	-	-	4	1	-
女	4	-	-	3	1	-
運輸營業	76	-	8	53	9	6
男	49	-	5	33	6	5
女	27	-	3	20	3	1
土木工程	26	-	13	11	2	-
男	23	-	10	11	2	-
女	3	-	3	-	-	-
機械工程	10	-	4	3	1	2
男	10	-	4	3	1	2
女	-	-	-	-	-	-
資訊處理	2	-	1	1	-	-
男	1	-	-	1	-	-
女	1	-	1	-	-	-
電力工程	56	-	12	30	13	1
男	53	-	12	28	12	1
女	3	-	-	2	1	-

表33 97年公務人員特種考試錄取或及格人員教育程度按類科分
Table 33 Civil Service Special Examinations - Education Level of Qualifying
Examinees, by Category, 2008

(十六)交通事業鐵路人員考試 (續完)

(XVI)Examinations for Transportation Enterprise Railways Workers(Cont.End)單位：人

類 科 別	總計	博士	碩士	學士	副學士 (專科)	高中(職) 以下
都市計畫技術	2	-	2	-	-	-
男	-	-	-	-	-	-
女	2	-	2	-	-	-
佐級	680	-	40	388	186	66
男	590	-	34	321	172	63
女	90	-	6	67	14	3
材料管理	3	-	-	2	1	-
男	-	-	-	-	-	-
女	3	-	-	2	1	-
運輸營業	135	-	11	101	18	5
男	70	-	8	50	9	3
女	65	-	3	51	9	2
土木工程	24	-	5	14	3	2
男	21	-	4	13	3	1
女	3	-	1	1	-	1
機械工程	65	-	6	27	25	7
男	64	-	6	26	25	7
女	1	-	-	1	-	-
電力工程	203	-	11	112	61	19
男	196	-	10	107	60	19
女	7	-	1	5	1	-
機檢工程	137	-	5	76	41	15
男	136	-	5	76	40	15
女	1	-	-	-	1	-
養路工程	113	-	2	56	37	18
男	103	-	1	49	35	18
女	10	-	1	7	2	-

表33 97年公務人員特種考試錄取或及格人員教育程度按類科分
Table 33 Civil Service Special Examinations - Education Level of Qualifying
Examinees, by Category, 2008

(十七)交通事業公路人員考試

(XVII)Examinations for Transportation Enterprise Highways Workers 單位：人

類 科 別	總計	博士	碩士	學士	副學士 (專科)	高中(職) 以下
總 計	353	-	54	251	31	17
男	183	-	45	116	15	7
女	170	-	9	135	16	10
高員級	28	-	15	13	-	-
男	26	-	14	12	-	-
女	2	-	1	1	-	-
土木工程	20	-	12	8	-	-
男	18	-	11	7	-	-
女	2	-	1	1	-	-
汽車工程	8	-	3	5	-	-
男	8	-	3	5	-	-
員級	196	-	37	138	13	8
男	128	-	29	83	11	5
女	68	-	8	55	2	3
公路監理	95	-	10	80	2	3
男	33	-	3	29	1	-
女	62	-	7	51	1	3
土木工程	46	-	21	24	1	-
男	40	-	20	20	-	-
女	6	-	1	4	1	-
汽車工程	55	-	6	34	10	5
男	55	-	6	34	10	5
女	-	-	-	-	-	-
佐級	129	-	2	100	18	9
男	29	-	2	21	4	2
女	100	-	-	79	14	7
公路監理	129	-	2	100	18	9
男	29	-	2	21	4	2
女	100	-	-	79	14	7

表33 97年公務人員特種考試錄取或及格人員教育程度按類科分
Table 33 Civil Service Special Examinations - Education Level of Qualifying Examinees,
by Category, 2008

(十八)國防部文職人員考試

(XVIII)Examination for Ministry of Defense Administrative Personnel 單位：人

類 科 別	總計	博士	碩士	學士	副學士 (專科)	高中(職) 以下
總 計	23	-	23	-	-	-
男	17	-	17	-	-	-
女	6	-	6	-	-	-
二等	23	-	23	-	-	-
男	17	-	17	-	-	-
女	6	-	6	-	-	-
一般行政	19	-	19	-	-	-
男	13	-	13	-	-	-
女	6	-	6	-	-	-
書記官	4	-	4	-	-	-
男	4	-	4	-	-	-
女	-	-	-	-	-	-

(十九)國家安全局國家安全情報人員考試

(XIX)Examination for National Security Agents and Intelligence Agents of the National Security Bureau 單位：人

類 科 別	總計	博士	碩士	學士	副學士 (專科)	高中(職) 以下
總 計	20	-	10	10	-	-
男	15	-	9	6	-	-
女	5	-	1	4	-	-
三等	20	-	10	10	-	-
男	15	-	9	6	-	-
女	5	-	1	4	-	-
政經組	8	-	3	5	-	-
男	6	-	3	3	-	-
女	2	-	-	2	-	-
資訊組	4	-	4	-	-	-
男	4	-	4	-	-	-
女	-	-	-	-	-	-
數理組	8	-	3	5	-	-
男	5	-	2	3	-	-
女	3	-	1	2	-	-

(二十)軍法官考試

(XX)Examinations for Judges Advocate

單位：人

類 科 別	總計	博士	碩士	學士	副學士 (專科)	高中(職) 以下
軍法官	35	-	5	30	-	-
男	32	-	5	27	-	-
女	3	-	-	3	-	-

表34 97年公務人員特種考試錄取或及格人員年齡按類科分

(一)地方政府公務人員考試

類 科 別	總 計			18-20歲		21-25歲		26-30歲	
	計	男	女	男	女	男	女	男	女
總 計	2 168	1 000	1 168	-	1	159	418	450	434
三等	962	506	456	-	-	64	148	233	180
一般行政	58	19	39	-	-	3	19	7	13
一般民政	18	7	11	-	-	1	2	2	3
戶政	13	4	9	-	-	-	1	2	3
社會行政	22	-	22	-	-	-	6	-	10
勞工行政	4	3	1	-	-	-	1	2	-
人事行政	35	12	23	-	-	4	10	3	6
法制	14	10	4	-	-	1	2	6	1
地政	91	34	57	-	-	5	26	14	16
文化行政	9	2	7	-	-	-	2	-	5
教育行政	14	1	13	-	-	-	7	-	6
體育行政	1	1	-	-	-	-	-	1	-
圖書資訊管理	3	-	3	-	-	-	1	-	1
財稅行政	82	11	71	-	-	2	20	5	23
會計	66	14	52	-	-	3	11	8	23
統計	2	1	1	-	-	1	-	-	1
工業行政	-	-	-	-	-	-	-	-	-
商業行政	9	4	5	-	-	1	1	2	2
農業行政	2	-	2	-	-	-	1	-	1
經建行政	35	17	18	-	-	4	8	9	9
交通行政	4	2	2	-	-	-	-	2	1
環保行政	19	13	6	-	-	-	-	4	5
法律政風	13	8	5	-	-	-	3	5	1
財經政風	5	1	4	-	-	-	2	1	2
新聞	1	1	-	-	-	-	-	-	-
公職社會工作師	10	3	7	-	-	1	1	2	2

Table 34 Civil Service Special Examinations – Age of Qualifying Examinees, by Category, 2008

(I) Examinations for Local Government Civil Servants

單位：人

31-35歲		36-40歲		41-45歲		46-50歲		51歲以上		平均年齡(歲)		
男	女	男	女	男	女	男	女	男	女	總平均	男	女
228	196	105	84	41	29	10	5	7	1	29.17	30.29	28.22
129	77	54	36	21	13	2	2	3	-	29.47	30.37	28.47
7	5	2	2	-	-	-	-	-	-	27.76	29.63	26.85
1	3	3	2	-	1	-	-	-	-	31.83	32.86	31.18
2	1	-	4	-	-	-	-	-	-	31.92	30.00	32.78
-	1	-	2	-	2	-	1	-	-	30.09	-	30.09
1	-	-	-	-	-	-	-	-	-	27.50	29.00	23.00
4	6	1	1	-	-	-	-	-	-	27.91	28.42	27.65
3	1	-	-	-	-	-	-	-	-	28.07	28.70	26.50
7	8	4	6	2	1	1	-	1	-	29.03	31.53	27.54
2	-	-	-	-	-	-	-	-	-	28.11	32.50	26.86
-	-	-	-	1	-	-	-	-	-	26.64	42.00	25.46
-	-	-	-	-	-	-	-	-	-	26.00	26.00	-
-	1	-	-	-	-	-	-	-	-	27.33	-	27.33
4	20	-	3	-	5	-	-	-	-	29.49	28.91	29.58
2	11	1	6	-	1	-	-	-	-	29.26	28.36	29.50
-	-	-	-	-	-	-	-	-	-	26.00	25.00	27.00
-	-	-	-	-	-	-	-	-	-	-	-	-
-	1	1	1	-	-	-	-	-	-	29.56	29.25	29.80
-	-	-	-	-	-	-	-	-	-	25.50	-	25.50
2	-	2	1	-	-	-	-	-	-	27.63	28.94	26.39
-	-	-	1	-	-	-	-	-	-	29.75	28.50	31.00
5	-	3	1	1	-	-	-	-	-	31.79	33.08	29.00
2	1	1	-	-	-	-	-	-	-	28.54	30.13	26.00
-	-	-	-	-	-	-	-	-	-	26.00	27.00	25.75
1	-	-	-	-	-	-	-	-	-	35.00	35.00	-
-	1	-	2	-	-	-	1	-	-	30.80	25.67	33.00

表34 97年公務人員特種考試錄取或及格人員年齡按類科分

(一)地方政府公務人員考試 (續一)

類 科 別	總 計			18-20歲		21-25歲		26-30歲	
	計	男	女	男	女	男	女	男	女
土木工程	191	176	15	-	-	11	-	84	9
化學工程	3	2	1	-	-	1	1	-	-
工業工程	5	3	2	-	-	-	-	2	2
農業技術	22	10	12	-	-	3	5	5	5
養殖技術	1	-	1	-	-	-	-	-	1
公職獸醫師	29	15	14	-	-	4	6	5	7
畜牧技術	2	-	2	-	-	-	1	-	1
水土保持工程	5	2	3	-	-	1	1	1	1
水利工程	3	3	-	-	-	-	-	2	-
建築工程	16	11	5	-	-	-	1	3	3
都市計畫技術	4	1	3	-	-	-	-	1	2
環境工程	6	6	-	-	-	1	-	4	-
機械工程	10	10	-	-	-	-	-	5	-
電力工程	9	9	-	-	-	1	-	3	-
電子工程	6	6	-	-	-	2	-	3	-
資訊處理	28	23	5	-	-	3	2	10	-
工業安全	2	2	-	-	-	-	-	2	-
衛生技術	2	1	1	-	-	-	-	1	1
衛生檢驗	1	1	-	-	-	-	-	-	-
環保技術	18	7	11	-	-	-	1	2	5
環境檢驗	2	1	1	-	-	-	-	-	1
交通技術	10	8	2	-	-	1	-	6	1
林業技術	2	-	2	-	-	-	-	-	2
測量製圖	53	39	14	-	-	10	6	18	5
景觀	2	2	-	-	-	-	-	1	-
四等	831	363	468	-	1	71	177	175	167
一般行政	71	17	54	-	-	-	25	13	23
一般民政	138	50	88	-	-	9	35	20	32

Table 34 Civil Service Special Examinations – Age of Qualifying Examinees, by Category, 2008

(I) Examinations for Local Government Civil Servants (Cont.1) 單位：人

31-35歲		36-40歲		41-45歲		46-50歲		51歲以上		平均年齡(歲)		
男	女	男	女	男	女	男	女	男	女	總平均	男	女
53	3	16	2	10	1	1	-	1	-	31.04	31.03	31.13
1	-	-	-	-	-	-	-	-	-	26.33	27.50	24.00
1	-	-	-	-	-	-	-	-	-	28.60	29.67	27.00
2	2	-	-	-	-	-	-	-	-	27.05	27.60	26.58
-	-	-	-	-	-	-	-	-	-	28.00	-	28.00
6	-	-	-	-	1	-	-	-	-	28.00	28.80	27.14
-	-	-	-	-	-	-	-	-	-	27.00	-	27.00
-	1	-	-	-	-	-	-	-	-	26.80	25.50	27.67
-	-	-	-	1	-	-	-	-	-	34.00	34.00	-
5	1	3	-	-	-	-	-	-	-	30.88	32.09	28.20
-	1	-	-	-	-	-	-	-	-	28.50	28.00	28.67
1	-	-	-	-	-	-	-	-	-	27.67	27.67	-
2	-	1	-	2	-	-	-	-	-	32.70	32.70	-
1	-	2	-	2	-	-	-	-	-	33.56	33.56	-
-	-	1	-	-	-	-	-	-	-	27.50	27.50	-
4	1	4	2	1	-	-	-	1	-	31.07	31.22	30.40
-	-	-	-	-	-	-	-	-	-	27.50	27.50	-
-	-	-	-	-	-	-	-	-	-	27.50	26.00	29.00
1	-	-	-	-	-	-	-	-	-	34.00	34.00	-
1	5	4	-	-	-	-	-	-	-	30.94	33.43	29.36
-	-	1	-	-	-	-	-	-	-	31.50	37.00	26.00
-	1	-	-	1	-	-	-	-	-	29.50	29.50	29.50
-	-	-	-	-	-	-	-	-	-	27.00	-	27.00
8	2	3	-	-	1	-	-	-	-	28.15	28.41	27.43
-	-	1	-	-	-	-	-	-	-	31.50	31.50	-
71	83	28	30	15	8	2	1	1	1	28.61	29.50	27.91
3	5	-	-	1	1	-	-	-	-	27.13	29.18	26.48
12	13	5	8	3	-	1	-	-	-	28.67	30.36	27.70

表34 97年公務人員特種考試錄取或及格人員年齡按類科分

(一)地方政府公務人員考試 (續二)

類 科 別	總 計			18-20歲		21-25歲		26-30歲	
	計	男	女	男	女	男	女	男	女
戶政	72	21	51	-	-	3	14	7	15
社會工作	3	-	3	-	-	-	-	-	2
社會行政	19	5	14	-	-	3	10	1	4
勞工行政	1	-	1	-	-	-	1	-	-
人事行政	23	2	21	-	-	-	5	1	11
地政	47	16	31	-	-	3	12	6	9
文化行政	10	1	9	-	-	-	1	1	7
教育行政	2	-	2	-	-	-	2	-	-
圖書資訊管理	14	2	12	-	-	-	5	2	5
財稅行政	57	13	44	-	-	3	14	3	12
會計	59	21	38	-	-	8	18	9	8
農業行政	3	1	2	-	-	-	1	-	1
經建行政	21	8	13	-	-	1	9	5	4
交通行政	14	9	5	-	-	-	-	7	4
衛生行政	10	2	8	-	-	1	5	1	1
環保行政	10	7	3	-	-	-	2	5	-
法律政風	8	3	5	-	-	1	3	-	2
財經政風	3	1	2	-	-	1	2	-	-
新聞	1	1	-	-	-	1	-	-	-
土木工程	95	81	14	-	-	13	3	54	6
園藝	5	1	4	-	-	-	-	-	1
農業技術	2	1	1	-	-	-	-	-	-
養殖技術	1	-	1	-	-	-	-	-	1
水利工程	1	1	-	-	-	1	-	-	-
建築工程	10	5	5	-	-	1	1	2	2
都市計畫技術	1	-	1	-	-	-	-	-	1
環境工程	1	1	-	-	-	1	-	-	-
機械工程	14	13	1	-	-	4	1	3	-

Table 34 Civil Service Special Examinations – Age of Qualifying Examinees, by Category, 2008

(I) Examinations for Local Government Civil Servants (Cont.2) 單位：人

31-35歲		36-40歲		41-45歲		46-50歲		51歲以上		平均年齡(歲)		
男	女	男	女	男	女	男	女	男	女	總平均	男	女
7	15	-	5	4	1	-	1	-	-	30.01	31.29	29.49
-	1	-	-	-	-	-	-	-	-	29.33	-	29.33
1	-	-	-	-	-	-	-	-	-	25.26	27.00	24.64
-	-	-	-	-	-	-	-	-	-	23.00	-	23.00
1	5	-	-	-	-	-	-	-	-	28.09	30.50	27.86
5	5	2	3	-	1	-	-	-	1	29.21	29.19	29.23
-	-	-	1	-	-	-	-	-	-	28.70	26.00	29.00
-	-	-	-	-	-	-	-	-	-	23.50	-	23.50
-	1	-	1	-	-	-	-	-	-	27.29	28.50	27.08
4	11	1	5	2	2	-	-	-	-	29.96	31.77	29.43
2	9	2	1	-	2	-	-	-	-	27.88	27.38	28.16
-	-	1	-	-	-	-	-	-	-	30.67	37.00	27.50
1	-	1	-	-	-	-	-	-	-	26.52	29.38	24.77
1	1	-	-	1	-	-	-	-	-	28.86	29.44	27.80
-	2	-	-	-	-	-	-	-	-	26.00	26.00	26.00
2	1	-	-	-	-	-	-	-	-	28.10	28.86	26.33
1	-	-	-	1	-	-	-	-	-	28.13	33.33	25.00
-	-	-	-	-	-	-	-	-	-	23.00	25.00	22.00
-	-	-	-	-	-	-	-	-	-	24.00	24.00	-
9	5	3	-	2	-	-	-	-	-	28.45	28.58	27.71
1	1	-	1	-	1	-	-	-	-	34.80	35.00	34.75
1	1	-	-	-	-	-	-	-	-	33.50	35.00	32.00
-	-	-	-	-	-	-	-	-	-	30.00	-	30.00
-	-	-	-	-	-	-	-	-	-	25.00	25.00	-
2	1	-	1	-	-	-	-	-	-	29.90	29.80	30.00
-	-	-	-	-	-	-	-	-	-	29.00	-	29.00
-	-	-	-	-	-	-	-	-	-	25.00	25.00	-
3	-	2	-	-	-	-	-	1	-	30.50	31.15	22.00

表34 97年公務人員特種考試錄取或及格人員年齡按類科分

(一)地方政府公務人員考試 (續完)

類 科 別	總 計			18-20歲		21-25歲		26-30歲	
	計	男	女	男	女	男	女	男	女
電力工程	12	12	-	-	-	4	-	5	-
電子工程	1	1	-	-	-	-	-	-	-
電信工程	6	5	1	-	-	1	-	2	1
資訊處理	3	3	-	-	-	2	-	1	-
工業安全	1	-	1	-	-	-	-	-	-
衛生技術	3	1	2	-	-	-	-	1	2
環保技術	22	15	7	-	-	2	1	6	3
環境檢驗	8	6	2	-	-	-	2	4	-
交通技術	8	5	3	-	-	1	2	4	1
測量製圖	47	31	16	-	1	7	3	11	7
景觀	4	1	3	-	-	-	-	1	2
五等	375	131	244	-	-	24	93	42	87
一般行政	167	52	115	-	-	12	46	17	43
一般民政	18	8	10	-	-	3	3	3	5
戶政	42	11	31	-	-	1	14	8	12
社會行政	9	2	7	-	-	-	2	1	3
人事行政	15	6	9	-	-	1	2	1	2
地政	48	23	25	-	-	2	8	2	7
教育行政	5	2	3	-	-	2	1	-	2
圖書資訊管理	18	6	12	-	-	1	6	-	3
財稅行政	36	11	25	-	-	1	11	5	5
會計	7	2	5	-	-	-	-	2	4
經建行政	5	3	2	-	-	-	-	-	1
電子工程	5	5	-	-	-	1	-	3	-

Table 34 Civil Service Special Examinations – Age of Qualifying Examinees, by Category, 2008

(I)Examinations for Local Government Civil Servants (Cont.End) 單位：人

31-35歲		36-40歲		41-45歲		46-50歲		51歲以上		平均年齡(歲)		
男	女	男	女	男	女	男	女	男	女	總平均	男	女
2	-	-	-	-	-	1	-	-	-	29.33	29.33	-
1	-	-	-	-	-	-	-	-	-	33.00	33.00	-
1	-	1	-	-	-	-	-	-	-	29.50	30.20	26.00
-	-	-	-	-	-	-	-	-	-	24.33	24.33	-
-	-	-	1	-	-	-	-	-	-	37.00	-	37.00
-	-	-	-	-	-	-	-	-	-	28.00	29.00	27.50
3	3	4	-	-	-	-	-	-	-	30.27	31.13	28.43
1	-	1	-	-	-	-	-	-	-	28.25	29.67	24.00
-	-	-	-	-	-	-	-	-	-	26.38	27.20	25.00
7	3	5	2	1	-	-	-	-	-	29.28	29.87	28.13
-	-	-	1	-	-	-	-	-	-	30.75	30.00	31.00
28	36	23	18	5	8	6	2	3	-	29.67	32.18	28.33
11	13	8	10	1	2	2	1	1	-	28.98	31.17	27.98
-	2	2	-	-	-	-	-	-	-	28.33	28.88	27.90
2	4	-	-	-	-	-	1	-	-	27.43	28.55	27.03
1	1	-	-	-	1	-	-	-	-	29.78	30.50	29.57
1	4	1	-	2	1	-	-	-	-	31.60	34.00	30.00
8	3	5	6	2	1	2	-	2	-	33.71	37.43	30.28
-	-	-	-	-	-	-	-	-	-	26.00	25.00	26.67
2	2	3	-	-	1	-	-	-	-	29.39	33.50	27.33
1	6	2	2	-	1	2	-	-	-	30.22	33.45	28.80
-	-	-	-	-	1	-	-	-	-	30.00	27.50	31.00
2	1	1	-	-	-	-	-	-	-	33.20	35.33	30.00
-	-	1	-	-	-	-	-	-	-	28.60	28.60	-

表34 97年公務人員特種考試錄取或及格人員年齡按類科分

(二)第一次司法人員考試

類 科 別	總 計			18-20歲		21-25歲		26-30歲	
	計	男	女	男	女	男	女	男	女
總 計	191	100	91	-	-	12	20	42	39
三等	191	100	91	-	-	12	20	42	39
司法事務官	191	100	91	-	-	12	20	42	39

(三)第二次司法人員考試

類 科 別	總 計			18-20歲		21-25歲		26-30歲	
	計	男	女	男	女	男	女	男	女
總 計	1 571	750	821	-	-	192	350	301	282
三等	484	248	236	-	-	60	98	104	88
監獄官(男)	28	28	-	-	-	7	-	8	-
監獄官(女)	5	-	5	-	-	-	2	-	2
檢察事務官偵查實務組	15	6	9	-	-	-	5	2	3
檢察事務官財經實務組	15	6	9	-	-	-	3	4	2
檢察事務官電子資訊組	2	2	-	-	-	-	-	2	-
檢察事務官營繕工程組	2	2	-	-	-	-	-	-	-
司法事務官法律事務組	126	56	70	-	-	9	17	21	33
司法事務官財經事務組	30	13	17	-	-	-	1	3	8
司法官	190	105	85	-	-	40	53	50	24
公證人	6	3	3	-	-	-	-	1	3
法院書記官	46	23	23	-	-	3	10	11	6
觀護人	19	4	15	-	-	1	7	2	7
四等	929	465	464	-	-	128	213	186	148
監所管理員(男)	153	153	-	-	-	30	-	58	-
監所管理員(女)	26	-	26	-	-	-	9	-	10
法警	144	89	55	-	-	28	24	45	25
執達員	118	55	63	-	-	17	24	15	19
執行員	10	7	3	-	-	2	3	3	-
法院書記官	478	161	317	-	-	51	153	65	94
五等	158	37	121	-	-	4	39	11	46
錄事	132	25	107	-	-	3	33	8	44
庭務員	26	12	14	-	-	1	6	3	2

Table 34 Civil Service Special Examinations – Age of Qualifying Examinees, by Category, 2008

(II) First Examination for Judicial Personnel 單位：人

31-35歲		36-40歲		41-45歲		46-50歲		51歲以上		平均年齡(歲)		
男	女	男	女	男	女	男	女	男	女	總平均	男	女
33	21	9	9	1	2	3	-	-	-	30.04	30.85	29.14
33	21	9	9	1	2	3	-	-	-	30.04	30.85	29.14
33	21	9	9	1	2	3	-	-	-	30.04	30.85	29.14

(III) Second Examination for Judicial Personnel 單位：人

31-35歲		36-40歲		41-45歲		46-50歲		51歲以上		平均年齡(歲)		
男	女	男	女	男	女	男	女	男	女	總平均	男	女
156	106	69	64	23	16	5	2	4	1	28.53	29.40	27.73
59	29	18	17	5	4	1	-	1	-	28.44	29.18	27.66
9	-	2	-	2	-	-	-	-	-	29.96	29.96	-
-	-	-	1	-	-	-	-	-	-	27.60	-	27.60
3	-	-	1	-	-	-	-	1	-	29.20	33.33	26.44
2	3	-	1	-	-	-	-	-	-	29.27	29.17	29.33
-	-	-	-	-	-	-	-	-	-	28.50	28.50	-
1	-	1	-	-	-	-	-	-	-	34.50	34.50	-
16	14	8	6	2	-	-	-	-	-	29.67	30.91	28.69
8	4	1	3	-	1	1	-	-	-	32.47	33.54	31.65
13	5	2	2	-	1	-	-	-	-	26.41	26.84	25.88
1	-	-	-	1	-	-	-	-	-	30.83	34.33	27.33
6	3	3	2	-	2	-	-	-	-	29.37	30.00	28.74
-	-	1	1	-	-	-	-	-	-	27.21	29.50	26.60
83	60	50	32	14	9	1	2	3	-	28.36	29.28	27.44
35	-	28	-	2	-	-	-	-	-	30.24	30.24	-
-	5	-	2	-	-	-	-	-	-	27.77	-	27.77
8	4	7	2	1	-	-	-	-	-	27.34	27.89	26.45
14	8	4	8	3	3	1	1	1	-	29.70	30.20	29.27
1	-	1	-	-	-	-	-	-	-	26.70	28.00	23.67
25	43	10	20	8	6	-	1	2	-	27.80	28.89	27.25
14	17	1	15	4	3	3	-	-	1	29.76	32.32	28.98
10	16	-	12	2	2	2	-	-	-	29.25	31.80	28.65
4	1	1	3	2	1	1	-	-	1	32.35	33.42	31.43

表34 97年公務人員特種考試錄取或及格人員年齡按類科分

(四)警察人員考試

類 科 別	總 計			18-20歲		21-25歲		26-30歲	
	計	男	女	男	女	男	女	男	女
總 計	2 525	1 840	685	421	45	895	340	293	217
二等	4	4	-	-	-	1	-	1	-
刑事鑑識人員數位鑑識組	1	1	-	-	-	1	-	-	-
刑事鑑識人員電子監察組	2	2	-	-	-	-	-	1	-
刑事鑑識人員犯罪分析組	1	1	-	-	-	-	-	-	-
三等	496	374	122	-	2	295	88	52	25
行政警察人員	122	78	44	-	2	65	35	7	6
外事警察人員	33	21	12	-	-	19	6	2	6
刑事警察人員	37	27	10	-	-	23	9	-	1
公共安全人員	38	31	7	-	-	21	5	8	1
犯罪防治人員預防組	40	25	15	-	-	17	9	6	4
消防警察人員	65	57	8	-	-	46	8	10	-
交通警察人員交通組	20	18	2	-	-	13	1	3	1
交通警察人員電訊組	9	7	2	-	-	7	2	-	-
警察資訊管理人員	40	36	4	-	-	28	3	4	-
刑事鑑識人員	45	31	14	-	-	27	8	3	4
國境警察人員	23	21	2	-	-	16	2	2	-
水上警察人員	16	16	-	-	-	11	-	5	-
警察法制人員	8	6	2	-	-	2	-	2	2
四等	2 025	1 462	563	421	43	599	252	240	192
行政警察人員	1 095	769	326	258	34	340	153	75	102
消防警察人員	905	668	237	163	9	249	99	155	90
交通警察人員電訊組	25	25	-	-	-	10	-	10	-

Table 34 Civil Service Special Examinations – Age of Qualifying Examinees,
by Category, 2008

(IV) Examinations for Police Officers

單位：人

31-35歲		36-40歲		41-45歲		46-50歲		51歲以上		平均年齡(歲)		
男	女	男	女	男	女	男	女	男	女	總平均	男	女
202	73	29	10	-	-	-	-	-	-	24.48	24.10	25.49
2	-	-	-	-	-	-	-	-	-	29.00	29.00	-
-	-	-	-	-	-	-	-	-	-	25.00	25.00	-
1	-	-	-	-	-	-	-	-	-	29.00	29.00	-
1	-	-	-	-	-	-	-	-	-	33.00	33.00	-
23	6	4	1	-	-	-	-	-	-	24.20	24.20	24.19
5	-	1	1	-	-	-	-	-	-	23.71	24.04	23.14
-	-	-	-	-	-	-	-	-	-	23.82	23.38	24.58
3	-	1	-	-	-	-	-	-	-	24.05	24.22	23.60
2	1	-	-	-	-	-	-	-	-	25.05	25.10	24.86
1	2	1	-	-	-	-	-	-	-	25.05	24.80	25.47
1	-	-	-	-	-	-	-	-	-	23.43	23.56	22.50
2	-	-	-	-	-	-	-	-	-	25.00	24.94	25.50
-	-	-	-	-	-	-	-	-	-	22.44	22.29	23.00
3	1	1	-	-	-	-	-	-	-	24.75	24.61	26.00
1	2	-	-	-	-	-	-	-	-	24.20	23.32	26.14
3	-	-	-	-	-	-	-	-	-	24.39	24.57	22.50
-	-	-	-	-	-	-	-	-	-	24.50	24.50	-
2	-	-	-	-	-	-	-	-	-	27.63	27.83	27.00
177	67	25	9	-	-	-	-	-	-	24.54	24.06	25.78
82	30	14	7	-	-	-	-	-	-	23.96	23.36	25.37
90	37	11	2	-	-	-	-	-	-	25.15	24.73	26.34
5	-	-	-	-	-	-	-	-	-	27.72	27.72	-

表34 97年公務人員特種考試錄取或及格人員年齡按類科分

(五)基層警察人員考試

類 科 別	總 計			18-20歲		21-25歲		26-30歲	
	計	男	女	男	女	男	女	男	女
總 計	1 455	1 239	216	1	13	554	130	684	73
四等	1 455	1 239	216	1	13	554	130	684	73
行政警察人員(男)	1 239	1 239	-	1	-	554	-	684	-
行政警察人員(女)	216	-	216	-	13	-	130	-	73

(六)法務部調查局調查人員考試

類 科 別	總 計			18-20歲		21-25歲		26-30歲	
	計	男	女	男	女	男	女	男	女
總 計	97	50	47	-	-	13	25	37	22
三等	97	50	47	-	-	13	25	37	22
調查工作組	41	22	19	-	-	5	10	17	9
法律實務組	24	9	15	-	-	3	8	6	7
化學鑑識組	1	-	1	-	-	-	1	-	-
醫學鑑識組	1	-	1	-	-	-	-	-	1
電子科學組	8	7	1	-	-	3	-	4	1
資訊科學組	10	7	3	-	-	1	2	6	1
財經實務組	12	5	7	-	-	1	4	4	3

Table 34 Civil Service Special Examinations – Age of Qualifying Examinees, by Category, 2008

(V) Examinations for Entry-level Police Officers

單位：人

31-35歲		36-40歲		41-45歲		46-50歲		51歲以上		平均年齡(歲)		
男	女	男	女	男	女	男	女	男	女	總平均	男	女
-	-	-	-	-	-	-	-	-	-	25.19	25.34	24.38
-	-	-	-	-	-	-	-	-	-	25.19	25.34	24.38
-	-	-	-	-	-	-	-	-	-	25.34	25.34	-
-	-	-	-	-	-	-	-	-	-	24.38	-	24.38

(VI) Examinations for Investigative Agents of the Investigation Bureau, Ministry of Justice 單位：人

31-35歲		36-40歲		41-45歲		46-50歲		51歲以上		平均年齡(歲)		
男	女	男	女	男	女	男	女	男	女	總平均	男	女
-	-	-	-	-	-	-	-	-	-	26.12	26.76	25.45
-	-	-	-	-	-	-	-	-	-	26.12	26.76	25.45
-	-	-	-	-	-	-	-	-	-	26.22	27.00	25.32
-	-	-	-	-	-	-	-	-	-	25.79	26.44	25.40
-	-	-	-	-	-	-	-	-	-	25.00	-	25.00
-	-	-	-	-	-	-	-	-	-	26.00	-	26.00
-	-	-	-	-	-	-	-	-	-	26.00	26.00	26.00
-	-	-	-	-	-	-	-	-	-	26.50	27.43	24.33
-	-	-	-	-	-	-	-	-	-	26.33	26.40	26.29

表34 97年公務人員特種考試錄取或及格人員年齡按類科分

(七)關務人員考試

類 科 別	總 計			18-20歲		21-25歲		26-30歲	
	計	男	女	男	女	男	女	男	女
總 計	273	197	76	-	-	34	30	75	35
三等	64	45	19	-	-	2	7	14	10
財稅行政	3	-	3	-	-	-	1	-	1
關稅法務	9	3	6	-	-	-	3	2	3
關稅會統	4	3	1	-	-	-	-	2	1
化學工程	9	6	3	-	-	1	1	2	1
紡織工程	5	4	1	-	-	-	-	-	1
機械工程	9	9	-	-	-	-	-	4	-
電機工程	9	9	-	-	-	1	-	-	-
資訊處理	4	4	-	-	-	-	-	3	-
輻射安全技術工程	6	4	2	-	-	-	-	1	2
藥事	6	3	3	-	-	-	2	-	1
四等	203	146	57	-	-	32	23	61	25
一般行政	18	3	15	-	-	1	5	2	7
關稅會統	14	8	6	-	-	3	3	5	2
化學工程	37	18	19	-	-	5	4	8	13
紡織工程	26	17	9	-	-	1	7	3	1
機械工程	34	32	2	-	-	2	1	15	1
電機工程	61	55	6	-	-	15	3	21	1
資訊處理	13	13	-	-	-	5	-	7	-
五等	6	6	-	-	-	-	-	-	-
輪機工程	3	3	-	-	-	-	-	-	-
船舶駕駛	3	3	-	-	-	-	-	-	-

Table 34 Civil Service Special Examinations – Age of Qualifying Examinees,
by Category, 2008

(VII) Examinations for Customs Officers

單位：人

31-35歲		36-40歲		41-45歲		46-50歲		51歲以上		平均年齡(歲)		
男	女	男	女	男	女	男	女	男	女	總平均	男	女
43	9	33	1	8	1	4	-	-	-	29.74	30.80	27.00
18	1	9	-	1	1	1	-	-	-	30.95	32.40	27.53
-	1	-	-	-	-	-	-	-	-	29.33	-	29.33
1	-	-	-	-	-	-	-	-	-	27.33	29.00	26.50
1	-	-	-	-	-	-	-	-	-	28.75	29.33	27.00
3	-	-	-	-	1	-	-	-	-	29.67	29.00	31.00
2	-	2	-	-	-	-	-	-	-	33.80	35.50	27.00
1	-	4	-	-	-	-	-	-	-	33.00	33.00	-
5	-	2	-	-	-	1	-	-	-	34.89	34.89	-
-	-	-	-	1	-	-	-	-	-	32.00	32.00	-
2	-	1	-	-	-	-	-	-	-	30.50	32.00	27.50
3	-	-	-	-	-	-	-	-	-	29.00	33.33	24.67
23	8	23	1	5	-	2	-	-	-	29.08	29.96	26.82
-	3	-	-	-	-	-	-	-	-	27.28	26.00	27.53
-	-	-	1	-	-	-	-	-	-	26.50	25.88	27.33
2	2	3	-	-	-	-	-	-	-	27.84	28.67	27.05
4	1	6	-	3	-	-	-	-	-	31.23	34.65	24.78
6	-	6	-	1	-	2	-	-	-	31.76	32.13	26.00
10	2	8	-	1	-	-	-	-	-	29.21	29.44	27.17
1	-	-	-	-	-	-	-	-	-	25.92	25.92	-
2	-	1	-	2	-	1	-	-	-	39.33	39.33	-
1	-	1	-	-	-	1	-	-	-	39.00	39.00	-
1	-	-	-	2	-	-	-	-	-	39.67	39.67	-

表34 97年公務人員特種考試錄取或及格人員年齡按類科分

(八)外交領事人員考試

類 科 別	總 計			18-20歲		21-25歲		26-30歲	
	計	男	女	男	女	男	女	男	女
總 計	30	11	19	-	-	-	7	9	9
三等	30	11	19	-	-	-	7	9	9
英文組	16	3	13	-	-	-	5	2	7
西班牙文組	6	4	2	-	-	-	1	4	1
法文組	2	-	2	-	-	-	-	-	1
德文組	1	1	-	-	-	-	-	1	-
日文組	1	1	-	-	-	-	-	1	-
阿拉伯文組	1	1	-	-	-	-	-	1	-
俄文組	1	-	1	-	-	-	1	-	-
葡萄牙文組	1	1	-	-	-	-	-	-	-
韓文組	1	-	1	-	-	-	-	-	-

(九)國際新聞人員考試

類 科 別	總 計			18-20歲		21-25歲		26-30歲	
	計	男	女	男	女	男	女	男	女
總 計	6	2	4	-	-	-	-	1	3
三等	6	2	4	-	-	-	-	1	3
英文組	2	-	2	-	-	-	-	-	1
法文組	1	1	-	-	-	-	-	-	-
德文組	1	-	1	-	-	-	-	-	1
西班牙文組	1	1	-	-	-	-	-	1	-
俄文組	1	-	1	-	-	-	-	-	1

Table 34 Civil Service Special Examinations – Age of Qualifying Examinees,
by Category, 2008

(VIII) Examinations for Diplomatic and Consular Personnel 單位：人

31-35歲		36-40歲		41-45歲		46-50歲		51歲以上		平均年齡(歲)		
男	女	男	女	男	女	男	女	男	女	總平均	男	女
1	3	1	-	-	-	-	-	-	-	27.73	28.91	27.05
1	3	1	-	-	-	-	-	-	-	27.73	28.91	27.05
1	1	-	-	-	-	-	-	-	-	27.06	29.00	26.62
-	-	-	-	-	-	-	-	-	-	26.67	27.50	25.00
-	1	-	-	-	-	-	-	-	-	31.50	-	31.50
-	-	-	-	-	-	-	-	-	-	27.00	27.00	-
-	-	-	-	-	-	-	-	-	-	28.00	28.00	-
-	-	-	-	-	-	-	-	-	-	27.00	27.00	-
-	-	-	-	-	-	-	-	-	-	23.00	-	23.00
-	-	1	-	-	-	-	-	-	-	39.00	39.00	-
-	1	-	-	-	-	-	-	-	-	32.00	-	32.00

(IX) Examinations for International Information Officers 單位：人

31-35歲		36-40歲		41-45歲		46-50歲		51歲以上		平均年齡(歲)		
男	女	男	女	男	女	男	女	男	女	總平均	男	女
-	1	-	-	1	-	-	-	-	-	30.00	34.50	27.75
-	1	-	-	1	-	-	-	-	-	30.00	34.50	27.75
-	1	-	-	-	-	-	-	-	-	29.00	-	29.00
-	-	-	-	1	-	-	-	-	-	43.00	43.00	-
-	-	-	-	-	-	-	-	-	-	27.00	-	27.00
-	-	-	-	-	-	-	-	-	-	26.00	26.00	-
-	-	-	-	-	-	-	-	-	-	26.00	-	26.00

表34 97年公務人員特種考試錄取或及格人員年齡按類科分

(十)外交行政人員考試

類 科 別	總 計			18-20歲		21-25歲		26-30歲	
	計	男	女	男	女	男	女	男	女
總 計	5	2	3	-	-	-	1	2	1
四等	5	2	3	-	-	-	1	2	1
外交行政人員	5	2	3	-	-	-	1	2	1

(十一)海岸巡防人員考試

類 科 別	總 計			18-20歲		21-25歲		26-30歲	
	計	男	女	男	女	男	女	男	女
總 計	60	48	12	-	-	-	2	14	5
三等	50	40	10	-	-	-	1	9	4
海巡行政	40	31	9	-	-	-	1	6	3
海洋巡護科航海組	10	9	1	-	-	-	-	3	1
四等	10	8	2	-	-	-	1	5	1
海洋巡護科航海組	10	8	2	-	-	-	1	5	1

Table 34 Civil Service Special Examinations – Age of Qualifying Examinees,
by Category, 2008

(X)Examinations for Diplomatic administration personnel 單位：人

31-35歲		36-40歲		41-45歲		46-50歲		51歲以上		平均年齡(歲)		
男	女	男	女	男	女	男	女	男	女	總平均	男	女
-	1	-	-	-	-	-	-	-	-	28.60	29.50	28.00
-	1	-	-	-	-	-	-	-	-	28.60	29.50	28.00
-	1	-	-	-	-	-	-	-	-	28.60	29.50	28.00

(X I)Examinations for Coast Guard Personnel 單位：人

31-35歲		36-40歲		41-45歲		46-50歲		51歲以上		平均年齡(歲)		
男	女	男	女	男	女	男	女	男	女	總平均	男	女
10	1	14	3	4	-	4	1	2	-	35.22	36.15	31.50
8	1	14	3	3	-	4	1	2	-	36.38	37.25	32.90
5	1	13	3	2	-	4	1	1	-	36.90	37.84	33.67
3	-	1	-	1	-	-	-	1	-	34.30	35.22	26.00
2	-	-	-	1	-	-	-	-	-	29.40	30.63	24.50
2	-	-	-	1	-	-	-	-	-	29.40	30.63	24.50

表34 97年公務人員特種考試錄取或及格人員年齡按類科分

(十二)國際經濟商務人員考試

類 科 別	總 計			18-20歲		21-25歲		26-30歲	
	計	男	女	男	女	男	女	男	女
總 計	18	7	11	-	-	1	2	3	4
三等	18	7	11	-	-	1	2	3	4
國際經貿法律組	2	-	2	-	-	-	1	-	-
英文組	12	5	7	-	-	1	1	2	4
西班牙文組	3	2	1	-	-	-	-	1	-
韓文組	1	-	1	-	-	-	-	-	-

(十三)身心障礙人員考試

類 科 別	總 計			18-20歲		21-25歲		26-30歲	
	計	男	女	男	女	男	女	男	女
總 計	388	229	159	1	-	33	27	65	46
三等	92	63	29	-	-	11	4	19	9
一般行政	35	23	12	-	-	4	1	5	2
戶政	9	7	2	-	-	-	1	2	-
社會行政	1	-	1	-	-	-	-	-	-
人事行政	3	2	1	-	-	-	-	-	-
地政	6	5	1	-	-	-	-	1	1
教育行政	13	7	6	-	-	2	2	3	2
財稅行政	11	7	4	-	-	1	-	3	2
金融保險	-	-	-	-	-	-	-	-	-
統計	2	2	-	-	-	-	-	1	-
經建行政	-	-	-	-	-	-	-	-	-

Table 34 Civil Service Special Examinations – Age of Qualifying Examinees,
by Category, 2008

(X II) Examinations for International Trade Officers

單位：人

31-35歲		36-40歲		41-45歲		46-50歲		51歲以上		平均年齡(歲)		
男	女	男	女	男	女	男	女	男	女	總平均	男	女
2	4	1	-	-	1	-	-	-	-	30.11	30.29	30.00
2	4	1	-	-	1	-	-	-	-	30.11	30.29	30.00
-	1	-	-	-	-	-	-	-	-	29.50	-	29.50
1	2	1	-	-	-	-	-	-	-	29.33	30.80	28.29
1	-	-	-	-	1	-	-	-	-	33.00	29.00	41.00
-	1	-	-	-	-	-	-	-	-	32.00	-	32.00

(X III) Examinations for the Disabled

單位：人

31-35歲		36-40歲		41-45歲		46-50歲		51歲以上		平均年齡(歲)		
男	女	男	女	男	女	男	女	男	女	總平均	男	女
51	32	27	25	25	18	16	10	11	1	33.63	33.97	33.15
15	10	4	3	8	1	3	2	3	-	32.91	33.32	32.03
8	5	-	2	3	-	1	2	2	-	34.17	33.91	34.67
1	1	1	-	2	-	1	-	-	-	35.44	37.57	28.00
-	-	-	-	-	1	-	-	-	-	42.00	-	42.00
1	1	-	-	1	-	-	-	-	-	34.67	36.50	31.00
2	-	-	-	-	-	1	-	1	-	36.33	38.40	26.00
1	2	1	-	-	-	-	-	-	-	29.15	29.43	28.83
1	1	-	1	2	-	-	-	-	-	33.00	33.29	32.50
-	-	-	-	-	-	-	-	-	-	-	-	-
-	-	1	-	-	-	-	-	-	-	34.50	34.50	-
-	-	-	-	-	-	-	-	-	-	-	-	-

表34 97年公務人員特種考試錄取或及格人員年齡按類科分

(十三)身心障礙人員考試 (續一)

類 科 別	總 計			18-20歲		21-25歲		26-30歲	
	計	男	女	男	女	男	女	男	女
生物技術	1	-	1	-	-	-	-	-	1
園藝	2	1	1	-	-	-	-	1	1
水利工程	1	1	-	-	-	1	-	-	-
電子工程	1	1	-	-	-	-	-	1	-
資訊處理	3	3	-	-	-	2	-	1	-
衛生技術	4	4	-	-	-	1	-	1	-
醫用物理	-	-	-	-	-	-	-	-	-
四等	142	81	61	-	-	10	14	32	20
一般行政	38	18	20	-	-	1	2	10	7
一般民政	3	3	-	-	-	1	-	-	-
戶政	12	7	5	-	-	-	-	2	3
人事行政	5	2	3	-	-	1	1	-	1
地政	11	8	3	-	-	-	1	3	-
文化行政	1	-	1	-	-	-	1	-	-
教育行政	6	4	2	-	-	1	1	1	1
博物館管理	1	-	1	-	-	-	-	-	1
圖書資訊管理	2	2	-	-	-	1	-	1	-
財稅行政	17	6	11	-	-	2	3	1	2
金融保險	10	3	7	-	-	-	4	2	-
法院書記官	3	2	1	-	-	-	-	1	1
經建行政	3	2	1	-	-	1	-	-	1
交通行政	3	2	1	-	-	1	-	1	-
衛生行政	1	-	1	-	-	-	-	-	1

Table 34 Civil Service Special Examinations – Age of Qualifying Examinees,
by Category, 2008

(X III) Examinations for the Disabled (Cont.1)

單位：人

31-35歲		36-40歲		41-45歲		46-50歲		51歲以上		平均年齡(歲)		
男	女	男	女	男	女	男	女	男	女	總平均	男	女
-	-	-	-	-	-	-	-	-	-	28.00	-	28.00
-	-	-	-	-	-	-	-	-	-	27.50	28.00	27.00
-	-	-	-	-	-	-	-	-	-	25.00	25.00	-
-	-	-	-	-	-	-	-	-	-	30.00	30.00	-
-	-	-	-	-	-	-	-	-	-	25.00	25.00	-
1	-	1	-	-	-	-	-	-	-	31.25	31.25	-
-	-	-	-	-	-	-	-	-	-	-	-	-
15	8	11	11	7	5	4	2	2	1	32.44	32.73	32.07
3	3	2	3	1	3	1	1	-	1	33.21	31.33	34.90
-	-	1	-	-	-	-	-	1	-	37.67	37.67	-
3	1	-	-	1	1	1	-	-	-	34.08	35.86	31.60
-	-	1	1	-	-	-	-	-	-	29.80	31.00	29.00
1	-	1	1	3	-	-	1	-	-	36.09	35.63	37.33
-	-	-	-	-	-	-	-	-	-	24.00	-	24.00
1	-	-	-	-	-	-	-	1	-	31.67	35.25	24.50
-	-	-	-	-	-	-	-	-	-	30.00	-	30.00
-	-	-	-	-	-	-	-	-	-	26.00	26.00	-
1	4	2	2	-	-	-	-	-	-	30.65	30.50	30.73
-	-	-	3	-	-	1	-	-	-	31.10	33.33	30.14
1	-	-	-	-	-	-	-	-	-	29.33	29.50	29.00
-	-	1	-	-	-	-	-	-	-	29.33	30.00	28.00
-	-	-	-	-	1	-	-	-	-	32.00	25.50	45.00
-	-	-	-	-	-	-	-	-	-	30.00	-	30.00

表34 97年公務人員特種考試錄取或及格人員年齡按類科分

(十三)身心障礙人員考試 (續完)

類 科 別	總 計			18-20歲		21-25歲		26-30歲	
	計	男	女	男	女	男	女	男	女
環保行政	1	1	-	-	-	-	-	-	-
會計	2	-	2	-	-	-	-	-	1
土木工程	9	9	-	-	-	-	-	4	-
化學工程	1	1	-	-	-	1	-	-	-
水土保持工程	1	1	-	-	-	-	-	-	-
電力工程	2	2	-	-	-	-	-	-	-
電子工程	4	4	-	-	-	-	-	3	-
資訊處理	4	4	-	-	-	-	-	3	-
衛生技術	1	-	1	-	-	-	1	-	-
氣象	1	-	1	-	-	-	-	-	1
植物病蟲害防治	-	-	-	-	-	-	-	-	-
五等	154	85	69	1	-	12	9	14	17
一般行政	69	37	32	1	-	4	5	6	8
戶政	10	3	7	-	-	1	2	1	-
社會行政	1	1	-	-	-	-	-	1	-
人事行政	3	3	-	-	-	-	-	-	-
地政	22	16	6	-	-	2	-	2	2
教育行政	4	2	2	-	-	-	-	1	2
圖書資訊管理	1	-	1	-	-	-	-	-	1
財稅行政	20	7	13	-	-	4	1	1	1
錄事	19	12	7	-	-	-	1	2	3
經建行政	1	-	1	-	-	-	-	-	-
電子工程	4	4	-	-	-	1	-	-	-

Table 34 Civil Service Special Examinations – Age of Qualifying Examinees,
by Category, 2008

(X III) Examinations for the Disabled (Cont.End)

單位：人

31-35歲		36-40歲		41-45歲		46-50歲		51歲以上		平均年齡(歲)		
男	女	男	女	男	女	男	女	男	女	總平均	男	女
-	-	-	-	-	-	1	-	-	-	49.00	49.00	-
-	-	-	1	-	-	-	-	-	-	32.50	-	32.50
3	-	-	-	2	-	-	-	-	-	33.22	33.22	-
-	-	-	-	-	-	-	-	-	-	25.00	25.00	-
-	-	1	-	-	-	-	-	-	-	40.00	40.00	-
1	-	1	-	-	-	-	-	-	-	36.00	36.00	-
1	-	-	-	-	-	-	-	-	-	30.75	30.75	-
-	-	1	-	-	-	-	-	-	-	30.50	30.50	-
-	-	-	-	-	-	-	-	-	-	23.00	-	23.00
-	-	-	-	-	-	-	-	-	-	29.00	-	29.00
-	-	-	-	-	-	-	-	-	-	-	-	-
21	14	12	11	10	12	9	6	6	-	35.16	35.62	34.58
10	6	7	2	6	8	1	3	2	-	34.58	34.70	34.44
-	1	-	2	-	-	1	2	-	-	35.40	32.67	36.57
-	-	-	-	-	-	-	-	-	-	30.00	30.00	-
1	-	2	-	-	-	-	-	-	-	36.00	36.00	-
2	-	1	2	2	1	4	1	3	-	40.36	41.38	37.67
-	-	-	-	-	-	-	-	1	-	33.50	38.50	28.50
-	-	-	-	-	-	-	-	-	-	27.00	-	27.00
2	6	-	3	-	2	-	-	-	-	32.05	26.71	34.92
5	1	2	1	1	1	2	-	-	-	34.68	36.17	32.14
-	-	-	1	-	-	-	-	-	-	39.00	-	39.00
1	-	-	-	1	-	1	-	-	-	37.00	37.00	-

表34 97年公務人員特種考試錄取或及格人員年齡按類科分

(十四)原住民族考試

類 科 別	總 計			18-20歲		21-25歲		26-30歲	
	計	男	女	男	女	男	女	男	女
總 計	171	74	97	-	1	16	25	32	45
三等	70	34	36	-	-	6	7	16	17
林業技術	4	3	1	-	-	2	1	1	-
會計	2	1	1	-	-	-	-	-	1
原住民族行政	7	3	4	-	-	-	-	1	2
一般行政	7	3	4	-	-	1	1	1	3
一般民政	2	-	2	-	-	-	-	-	1
社會行政	6	3	3	-	-	-	-	3	2
地政	6	3	3	-	-	-	-	1	-
教育行政	2	-	2	-	-	-	1	-	-
財稅行政	7	-	7	-	-	-	2	-	4
經建行政	3	2	1	-	-	-	-	2	1
土木工程	5	5	-	-	-	-	-	3	-
公職獸醫師	1	-	1	-	-	-	-	-	1
機械工程	4	4	-	-	-	1	-	1	-
家政	2	-	2	-	-	-	-	-	1
農業技術	12	7	5	-	-	2	2	3	1
四等	73	35	38	-	-	10	12	14	18
監所管理員	1	-	1	-	-	-	-	-	1
法警	3	-	3	-	-	-	2	-	-
原住民族行政	1	-	1	-	-	-	-	-	1
外交行政人員	1	-	1	-	-	-	1	-	-
一般行政	15	5	10	-	-	1	3	2	5

Table 34 Civil Service Special Examinations – Age of Qualifying Examinees,
by Category, 2008

(X IV) Examinations for Indigenous Peoples

單位：人

31-35歲		36-40歲		41-45歲		46-50歲		51歲以上		平均年齡(歲)		
男	女	男	女	男	女	男	女	男	女	總平均	男	女
12	15	8	7	2	3	4	1	-	-	29.48	30.73	28.53
6	6	3	3	1	3	2	-	-	-	30.54	31.12	30.00
-	-	-	-	-	-	-	-	-	-	24.75	25.67	22.00
-	-	1	-	-	-	-	-	-	-	35.00	40.00	30.00
1	2	-	-	-	-	1	-	-	-	33.00	36.00	30.75
1	-	-	-	-	-	-	-	-	-	27.14	28.67	26.00
-	-	-	-	-	1	-	-	-	-	33.50	-	33.50
-	-	-	1	-	-	-	-	-	-	29.00	28.67	29.33
-	1	2	2	-	-	-	-	-	-	36.00	34.67	37.33
-	1	-	-	-	-	-	-	-	-	28.50	-	28.50
-	1	-	-	-	-	-	-	-	-	28.29	-	28.29
-	-	-	-	-	-	-	-	-	-	29.00	29.00	29.00
1	-	-	-	1	-	-	-	-	-	32.60	32.60	-
-	-	-	-	-	-	-	-	-	-	28.00	-	28.00
2	-	-	-	-	-	-	-	-	-	30.25	30.25	-
-	-	-	-	-	1	-	-	-	-	35.50	-	35.50
1	1	-	-	-	1	1	-	-	-	30.50	30.71	30.20
4	7	5	1	-	-	2	-	-	-	28.68	30.09	27.39
-	-	-	-	-	-	-	-	-	-	26.00	-	26.00
-	1	-	-	-	-	-	-	-	-	27.33	-	27.33
-	-	-	-	-	-	-	-	-	-	26.00	-	26.00
-	-	-	-	-	-	-	-	-	-	25.00	-	25.00
2	1	-	1	-	-	-	-	-	-	28.07	28.40	27.90

表34 97年公務人員特種考試錄取或及格人員年齡按類科分

(十四)原住民族考試 (續)

類 科 別	總 計			18-20歲		21-25歲		26-30歲	
	計	男	女	男	女	男	女	男	女
一般民政	18	7	11	-	-	1	1	3	7
社會行政	5	2	3	-	-	-	2	-	1
文化行政	1	1	-	-	-	-	-	1	-
教育行政	2	1	1	-	-	-	1	1	-
財稅行政	2	-	2	-	-	-	-	-	1
衛生行政	4	2	2	-	-	-	1	2	1
土木工程	8	7	1	-	-	5	-	2	1
機械工程	3	3	-	-	-	-	-	1	-
電子工程	8	7	1	-	-	3	-	2	-
農業技術	1	-	1	-	-	-	1	-	-
五等	28	5	23	-	1	-	6	2	10
原住民族行政	2	1	1	-	-	-	-	-	1
錄事	3	-	3	-	-	-	1	-	1
一般行政	17	3	14	-	1	-	4	2	5
一般民政	2	1	1	-	-	-	-	-	1
社會行政	4	-	4	-	-	-	1	-	2

(十五)民航人員考試

類 科 別	總 計			18-20歲		21-25歲		26-30歲	
	計	男	女	男	女	男	女	男	女
總 計	50	26	24	-	-	3	5	8	12
三等	50	26	24	-	-	3	5	8	12
航務管理	9	7	2	-	-	-	-	-	1
飛航管制	31	14	17	-	-	3	4	7	8
飛航諮詢	7	2	5	-	-	-	1	-	3
航空通信	3	3	-	-	-	-	-	1	-

Table 34 Civil Service Special Examinations – Age of Qualifying Examinees,
by Category, 2008

(X IV)Examinations for Indigenous Peoples (Cont.)

單位：人

31-35歲		36-40歲		41-45歲		46-50歲		51歲以上		平均年齡(歲)		
男	女	男	女	男	女	男	女	男	女	總平均	男	女
1	3	2	-	-	-	-	-	-	-	29.50	31.57	28.18
-	-	-	-	-	-	2	-	-	-	33.60	48.00	24.00
-	-	-	-	-	-	-	-	-	-	29.00	29.00	-
-	-	-	-	-	-	-	-	-	-	25.00	26.00	24.00
-	1	-	-	-	-	-	-	-	-	30.50	-	30.50
-	-	-	-	-	-	-	-	-	-	28.25	29.50	27.00
-	-	-	-	-	-	-	-	-	-	25.63	25.43	27.00
-	-	2	-	-	-	-	-	-	-	35.67	35.67	-
1	1	1	-	-	-	-	-	-	-	28.63	27.86	34.00
-	-	-	-	-	-	-	-	-	-	21.00	-	21.00
2	2	-	3	1	-	-	1	-	-	28.89	32.60	28.09
1	-	-	-	-	-	-	-	-	-	30.50	33.00	28.00
-	-	-	1	-	-	-	-	-	-	28.33	-	28.33
-	2	-	1	1	-	-	1	-	-	28.82	31.67	28.21
1	-	-	-	-	-	-	-	-	-	31.00	35.00	27.00
-	-	-	1	-	-	-	-	-	-	27.75	-	27.75

(X V)Examinations for Civil Aviation Personnel

單位：人

31-35歲		36-40歲		41-45歲		46-50歲		51歲以上		平均年齡(歲)		
男	女	男	女	男	女	男	女	男	女	總平均	男	女
5	5	5	2	5	-	-	-	-	-	30.88	33.19	28.38
5	5	5	2	5	-	-	-	-	-	30.88	33.19	28.38
1	-	2	1	4	-	-	-	-	-	38.56	40.43	32.00
4	5	-	-	-	-	-	-	-	-	27.90	28.14	27.71
-	-	2	1	-	-	-	-	-	-	31.29	36.50	29.20
-	-	1	-	1	-	-	-	-	-	37.67	37.67	-

表34 97年公務人員特種考試錄取或及格人員年齡按類科分

(十六)交通事業鐵路人員考試

類 科 別	總 計			18-20歲		21-25歲		26-30歲	
	計	男	女	男	女	男	女	男	女
總 計	979	804	175	5	-	80	29	292	74
高員級	61	52	9	-	-	2	1	14	6
人事行政	6	2	4	-	-	-	1	1	2
地政	3	3	-	-	-	-	-	-	-
運輸營業	8	7	1	-	-	-	-	2	-
土木工程	8	8	-	-	-	1	-	3	-
建築工程	13	10	3	-	-	-	-	2	3
機械工程	6	6	-	-	-	-	-	4	-
電力工程	11	11	-	-	-	1	-	1	-
資訊處理	2	2	-	-	-	-	-	-	-
都市計畫技術	4	3	1	-	-	-	-	1	1
員級	238	162	76	-	-	14	9	67	33
事務管理	34	13	21	-	-	-	1	5	6
人事行政	9	1	8	-	-	-	1	1	7
統計	1	1	-	-	-	-	-	-	-
地政	2	1	1	-	-	1	-	-	1
會計	11	5	6	-	-	-	2	4	4
材料管理	9	5	4	-	-	-	-	2	1
運輸營業	76	49	27	-	-	7	3	16	12
土木工程	26	23	3	-	-	2	1	14	1
機械工程	10	10	-	-	-	-	-	4	-
資訊處理	2	1	1	-	-	-	-	-	-
電力工程	56	53	3	-	-	4	1	21	-
都市計畫技術	2	-	2	-	-	-	-	-	1

Table 34 Civil Service Special Examinations – Age of Qualifying Examinees,
by Category, 2008

(X VI)Examinations for Transportation Enterprise Railways Workers 單位：人

31-35歲		36-40歲		41-45歲		46-50歲		51歲以上		平均年齡(歲)		
男	女	男	女	男	女	男	女	男	女	總平均	男	女
204	38	139	21	63	10	14	3	7	-	31.98	32.26	30.66
22	1	12	1	2	-	-	-	-	-	32.25	32.71	29.56
1	-	-	1	-	-	-	-	-	-	29.83	30.50	29.50
1	-	2	-	-	-	-	-	-	-	36.67	36.67	-
1	1	3	-	1	-	-	-	-	-	34.75	34.71	35.00
3	-	1	-	-	-	-	-	-	-	29.50	29.50	-
4	-	4	-	-	-	-	-	-	-	32.38	33.70	28.00
2	-	-	-	-	-	-	-	-	-	29.50	29.50	-
8	-	1	-	-	-	-	-	-	-	33.18	33.18	-
1	-	-	-	1	-	-	-	-	-	37.50	37.50	-
1	-	1	-	-	-	-	-	-	-	31.50	32.33	29.00
36	18	22	12	19	3	3	1	1	-	31.95	32.36	31.05
2	6	4	4	2	3	-	1	-	-	33.59	33.38	33.71
-	-	-	-	-	-	-	-	-	-	28.33	28.00	28.38
-	-	-	-	1	-	-	-	-	-	42.00	42.00	-
-	-	-	-	-	-	-	-	-	-	24.50	22.00	27.00
-	-	-	-	1	-	-	-	-	-	29.09	32.00	26.67
1	2	-	1	-	-	2	-	-	-	34.89	36.60	32.75
17	6	4	6	4	-	1	-	-	-	31.45	31.82	30.78
4	1	1	-	2	-	-	-	-	-	29.81	30.00	28.33
4	-	2	-	-	-	-	-	-	-	31.60	31.60	-
-	1	1	-	-	-	-	-	-	-	36.00	39.00	33.00
8	1	10	1	9	-	-	-	1	-	33.34	33.40	32.33
-	1	-	-	-	-	-	-	-	-	30.50	-	30.50

表34 97年公務人員特種考試錄取或及格人員年齡按類科分

(十六)交通事業鐵路人員考試 (續)

類 科 別	總 計			18-20歲		21-25歲		26-30歲	
	計	男	女	男	女	男	女	男	女
佐級	680	590	90	5	-	64	19	211	35
材料管理	3	-	3	-	-	-	-	-	1
運輸營業	135	70	65	-	-	8	15	28	30
土木工程	24	21	3	-	-	1	-	8	1
機械工程	65	64	1	-	-	6	1	22	-
電力工程	203	196	7	5	-	30	1	80	3
機檢工程	137	136	1	-	-	15	-	45	-
養路工程	113	103	10	-	-	4	2	28	-

(十七)交通事業公路人員考試

類 科 別	總 計			18-20歲		21-25歲		26-30歲	
	計	男	女	男	女	男	女	男	女
總 計	353	183	170	-	-	5	54	93	65
高員級	28	26	2	-	-	-	-	15	2
土木工程	20	18	2	-	-	-	-	13	2
汽車工程	8	8	-	-	-	-	-	2	-
員級	196	128	68	-	-	5	21	53	30
公路監理	95	33	62	-	-	3	19	17	28
土木工程	46	40	6	-	-	-	2	24	2
汽車工程	55	55	-	-	-	2	-	12	-
佐級	129	29	100	-	-	-	33	25	33
公路監理	129	29	100	-	-	-	33	25	33

Table 34 Civil Service Special Examinations – Age of Qualifying Examinees, by Category, 2008

(X VI)Examinations for Transportation Enterprise Railways Workers (Cont.) 單位：人

31-35歲		36-40歲		41-45歲		46-50歲		51歲以上		平均年齡(歲)		
男	女	男	女	男	女	男	女	男	女	總平均	男	女
146	19	105	8	42	7	11	2	6	-	31.96	32.20	30.43
-	1	-	-	-	1	-	-	-	-	33.67	-	33.67
18	10	12	6	4	4	-	-	-	-	30.41	31.30	29.46
3	2	5	-	3	-	-	-	1	-	34.38	34.86	31.00
12	-	15	-	7	-	1	-	1	-	32.66	32.81	23.00
37	2	28	1	9	-	3	-	4	-	31.04	31.08	30.00
41	-	21	1	10	-	4	-	-	-	32.44	32.40	37.00
35	4	24	-	9	2	3	2	-	-	33.94	33.74	36.00

(X VII)Examinations for Transportation Enterprise Highways Workers 單位：人

31-35歲		36-40歲		41-45歲		46-50歲		51歲以上		平均年齡(歲)		
男	女	男	女	男	女	男	女	男	女	總平均	男	女
42	32	25	13	13	5	2	-	3	1	30.37	31.94	28.67
8	-	1	-	1	-	1	-	-	-	31.39	31.58	29.00
3	-	1	-	-	-	1	-	-	-	30.45	30.61	29.00
5	-	-	-	1	-	-	-	-	-	33.75	33.75	-
32	12	22	4	12	1	1	-	3	-	31.08	32.76	27.93
9	11	1	4	2	-	-	-	1	-	28.69	30.61	27.68
6	1	7	-	2	1	-	-	1	-	31.24	31.35	30.50
17	-	14	-	8	-	1	-	1	-	35.07	35.07	-
2	20	2	9	-	4	-	-	-	1	29.05	28.66	29.17
2	20	2	9	-	4	-	-	-	1	29.05	28.66	29.17

表34 97年公務人員特種考試錄取或及格人員年齡按類科分

(十八)國防部文職人員考試

類 科 別	總 計			18-20歲		21-25歲		26-30歲	
	計	男	女	男	女	男	女	男	女
總 計	23	17	6	-	-	-	-	11	2
二等	23	17	6	-	-	-	-	11	2
一般行政 書記官	19	13	6	-	-	-	-	10	2
	4	4	-	-	-	-	-	1	-

(十九)國家安全局國家安全情報人員考試

類 科 別	總 計			18-20歲		21-25歲		26-30歲	
	計	男	女	男	女	男	女	男	女
總 計	20	15	5	-	-	3	1	9	4
三等	20	15	5	-	-	3	1	9	4
政經組	8	6	2	-	-	1	-	3	2
資訊組	4	4	-	-	-	1	-	2	-
數理組	8	5	3	-	-	1	1	4	2

(二十)軍法官考試

類 科 別	總 計			18-20歲		21-25歲		26-30歲	
	計	男	女	男	女	男	女	男	女
軍法官	35	32	3	-	-	12	1	16	2

Table 34 Civil Service Special Examinations – Age of Qualifying Examinees,
by Category, 2008

(X VIII) Examination for Ministry of Defense Administrative Personnel 單位：人

31-35歲		36-40歲		41-45歲		46-50歲		51歲以上		平均年齡(歲)		
男	女	男	女	男	女	男	女	男	女	總平均	男	女
5	3	1	1	-	-	-	-	-	-	30.83	30.53	31.67
5	3	1	1	-	-	-	-	-	-	30.83	30.53	31.67
3	3	-	1	-	-	-	-	-	-	30.32	29.69	31.67
2	-	1	-	-	-	-	-	-	-	33.25	33.25	-

(X IX) Examination for National Security Agents and Intelligence Agents of the National Security Bureau 單位：人

31-35歲		36-40歲		41-45歲		46-50歲		51歲以上		平均年齡(歲)		
男	女	男	女	男	女	男	女	男	女	總平均	男	女
3	-	-	-	-	-	-	-	-	-	27.75	28.40	25.80
3	-	-	-	-	-	-	-	-	-	27.75	28.40	25.80
2	-	-	-	-	-	-	-	-	-	28.88	29.50	27.00
1	-	-	-	-	-	-	-	-	-	28.50	28.50	-
-	-	-	-	-	-	-	-	-	-	26.25	27.00	25.00

(X X) Examinations for Judges Advocate 單位：人

31-35歲		36-40歲		41-45歲		46-50歲		51歲以上		平均年齡(歲)		
男	女	男	女	男	女	男	女	男	女	總平均	男	女
4	-	-	-	-	-	-	-	-	-	27.14	27.31	25.33

(五)公務人員升官等、升資考試

(5) Civil Service Rank Promotion
Examinations

表35 公務人員升官等、升資考試報考人數暨錄取或及格率按年分
 Table 35 Civil Service Rank Promotion Examinations - Registrations &
 Qualification Rates, by Year

中華民國78年至97年 (1989 - 2008)

單位：人

年 別	報考人數	到考人數	錄取或 及格人數	到考率%	錄取或 及格率%
78年	29 321	24 338	8 996	83.01	36.96
79年	8 367	6 456	1 578	77.16	24.44
80年	14 003	11 804	4 265	84.30	36.13
81年	16 270	15 569	11 143	95.69	71.57
82年	31 892	27 052	10 861	84.82	40.15
83年	10 310	9 182	3 865	89.06	42.09
84年	42 303	34 005	10 834	80.38	31.86
85年	9 366	8 115	2 534	86.64	31.23
86年	22 099	18 005	6 065	81.47	33.69
87年	15 978	11 863	2 344	74.25	19.76
88年	42 509	31 186	7 862	73.36	25.21
89年	22 510	16 116	4 999	71.59	31.02
90年	20 915	16 599	4 347	79.36	26.19
91年	15 027	12 797	4 248	85.16	33.20
92年	15 658	12 292	4 163	78.50	33.87
93年	28 508	22 857	5 750	80.18	25.16
94年	17 168	13 497	4 389	78.62	32.52
95年	9 279	7 318	1 007	78.87	13.76
96年	14 535	11 178	2 982	76.90	26.68
97年	11 055	9 471	2 698	85.67	28.49

表36 公務人員升官等、升資考試報考人數暨錄取或及格率按年及考試性質分
Table 36 Civil Service Rank Promotion Examinations - Registrations & Qualification Rates, by Year and Nature of Examination

(一)公務人員考試

(I)Examinations for Civil Service

中華民國78年至97年 (1989 - 2008)

單位：人

年 別	報考人數	到考人數	錄取或 及格人數	到考率%	錄取或 及格率%
(1)公務人員升官等考試(中央暨地方機關公務人員升等考試)					
78年	7 533	6 121	2 722	81.26	44.47
80年	8 605	7 153	2 657	83.13	37.15
82年	14 746	12 407	4 328	84.14	34.88
84年	19 509	16 442	4 688	84.28	28.51
86年	21 052	17 070	5 666	81.08	33.19
88年	18 138	13 816	5 389	76.17	39.01
89年	1 629	1 184	480	72.68	40.54
90年	13 343	10 315	3 495	77.31	33.88
91年	2 565	2 228	748	86.86	33.57
92年	11 816	9 139	3 101	77.34	33.93
93年	1 447	1 231	406	85.07	32.98
94年	11 364	8 546	2 900	75.20	33.93
96年	8 968	6 703	2 269	74.74	33.85
(2)金馬地區現職公務人員升等考試					
78年	210	181	105	86.19	58.01
83年	193	184	121	95.34	65.76
(3)公立學校職員升等考試					
82年	1 035	869	317	83.96	36.48
83年	38	36	31	94.74	86.11
84年	1 606	1 353	531	84.25	39.25

表36 公務人員升官等、升資考試報考人數暨錄取或及格率按年及考試性質分
Table 36 Civil Service Rank Promotion Examinations - Registrations & Qualification Rates, by Year and Nature of Examination

(二)警察人員考試

(II)Examinations for Police Officers

中華民國78年至97年 (1989 - 2008)

單位：人

年 別	報考人數	到考人數	錄取或 及格人數	到考率%	錄取或 及格率%
88年	11 956	8 345	184	69.80	2.20
89年	9 598	6 759	2 165	70.42	32.03
91年	12 205	10 341	3 420	84.73	33.07
93年	13 694	11 896	3 932	86.87	33.05
95年	8 588	6 712	798	78.16	11.89
97年	6 656	5 486	1 439	82.42	26.23

(三)關務人員考試

(III)Examinations for Customs Officers

中華民國78年至97年 (1989 - 2008)

單位：人

年 別	報考人數	到考人數	錄取或 及格人數	到考率%	錄取或 及格率%
83年	442	360	178	81.45	49.44
85年	429	374	143	87.18	38.24
87年	371	326	105	87.87	32.21
89年	383	329	90	85.90	27.36
91年	257	228	80	88.72	35.09
93年	225	192	68	85.33	35.42
94年	194	150	54	77.32	36.00
96年	138	106	39	76.81	36.79

(四)台灣地區省市營事業機構人員考試

(IV)Examinations for Taiwan Provincial (or Municipal) Enterprise Employees

中華民國78年至97年 (1989 - 2008)

單位：人

年 別	報考人數	到考人數	錄取或 及格人數	到考率%	錄取或 及格率%
81年	828	732	317	88.41	43.31
83年	542	461	131	85.06	28.42
85年	405	308	88	76.05	28.57
87年	328	264	102	80.49	38.64
92年	402	248	46	61.69	18.55

表36 公務人員升官等、升資考試報考人數暨錄取或及格率按年及考試性質分
Table 36 Civil Service Rank Promotion Examinations - Registrations & Qualification Rates, by Year and Nature of Examination

(五)交通事業郵政人員考試

(V)Examinations for Transportation Enterprise Postal Workers

中華民國78年至97年 (1989 - 2008)

單位：人

年 別	報考人數	到考人數	錄取或 及格人數	到考率%	錄取或 及格率%
-----	------	------	-------------	------	-------------

(1)交通事業郵政人員升資考試

78年	3 295	2 690	1 129	81.64	41.97
79年	6 742	5 178	819	76.80	15.82
84年	10 108	6 954	630	68.80	9.06
87年	9 386	6 261	611	66.71	9.76
90年	6 579	5 476	490	83.23	8.95
93年	6 743	5 402	475	80.11	8.79
96年	4 520	3 621	458	80.11	12.65

(2)交通事業郵政人員現職差工應士級資位考試

78年	625	596	594	95.36	99.66
81年	949	885	793	93.26	89.60
84年	2 708	2 615	2 560	96.57	97.90
85年	498	481	439	96.59	91.27

表36 公務人員升官等、升資考試報考人數暨錄取或及格率按年及考試性質分
Table 36 Civil Service Rank Promotion Examinations - Registrations & Qualification Rates, by Year and Nature of Examination

(六)交通事業電信人員考試

(VI)Examinations for Transportation Enterprise Telecommunications Workers

中華民國78年至97年 (1989 - 2008)

單位：人

年 別	報考人數	到考人數	錄取或 及格人數	到考率%	錄取或 及格率%
(1)交通事業電信人員升資考試					
78年	9 680	7 810	1 714	80.68	21.95
82年	9 545	7 659	2 072	80.24	27.05
84年	7 963	6 247	2 319	78.45	37.12
88年	12 415	9 025	2 289	72.69	25.36
89年	6 605	4 182	1 028	63.32	24.58
93年	6 399	4 136	869	64.64	21.01
(2)交通事業電信人員現職差工應士級資位考試					
78年	399	397	397	99.50	100.00
81年	6 170	6 151	5 604	99.69	91.11
83年	527	514	347	97.53	67.51
85年	145	139	46	95.86	33.09

表36 公務人員升官等、升資考試報考人數暨錄取或及格率按年及考試性質分
Table 36 Civil Service Rank Promotion Examinations - Registrations & Qualification Rates, by Year and Nature of Examination

(七)交通事業民航人員考試

(VII)Examination for Transportation Enterprise Civil Aviation Personnel

中華民國78年至97年 (1989 - 2008)

單位：人

年 別	報考人數	到考人數	錄取或 及格人數	到考率%	錄取或 及格率%
-----	------	------	-------------	------	-------------

(1)交通事業民航人員升資考試

78年	292	261	74	89.38	28.35
82年	220	159	65	72.27	40.88

(2)交通事業民航人員現職差工應士級資位考試

81年	121	120	106	99.17	88.33
83年	14	13	-	92.86	-
85年	11	9	3	81.82	33.33

(八)交通事業公路人員考試

(VIII)Examinations for Transportation Enterprise Highways Workers

中華民國78年至97年 (1989 - 2008)

單位：人

年 別	報考人數	到考人數	錄取或 及格人數	到考率%	錄取或 及格率%
-----	------	------	-------------	------	-------------

(1)交通事業公路人員升資考試

78年 第一次	397	307	130	77.33	42.35
第二次	822	729	189	88.69	25.93
80年	439	403	165	91.80	40.94
81年	2 010	1 806	196	89.85	10.85
82年	267	226	101	84.64	44.69
83年 第一次	230	225	113	97.83	50.22
第二次	1 216	1 074	218	88.32	20.30
85年	1 073	933	245	86.95	26.26
87年 第一次	286	233	107	81.47	45.92
第二次	991	842	189	84.96	22.45
90年	993	808	362	81.37	44.80
92年	1 311	1 098	451	83.75	41.07
94年	1 083	892	203	82.36	22.76
96年	909	748	216	82.29	28.88

表36 公務人員升官等、升資考試報考人數暨錄取或及格率按年及考試性質分
Table 36 Civil Service Rank Promotion Examinations - Registrations & Qualification Rates, by Year and Nature of Examination

(八)交通事業公路人員考試 (續)

(VIII)Examinations for Transportation Enterprise Highways Workers (Cont.)

中華民國78年至97年 (1989 - 2008)

單位：人

年 別	報考人數	到考人數	錄取或 及格人數	到考率%	錄取或 及格率%
(2)交通事業公路人員公路人員現職差工應士級資位考試					
81年 第一次	110	110	105	100.00	95.45
第二次	3 468	3 393	2 671	97.84	78.72
83年 第一次	4	4	2	100.00	50.00
第二次	446	419	245	93.95	58.47
84年	182	174	45	95.60	25.86
85年	2	2	2	100.00	100.00

(九)交通事業鐵路人員考試

(IX)Examinations for Transportation Enterprise Railways Workers

中華民國78年至97年 (1989 - 2008)

單位：人

年 別	報考人數	到考人數	錄取或 及格人數	到考率%	錄取或 及格率%
(1)交通事業鐵路人員升資考試					
78年	3 295	2 853	833	86.59	29.20
80年	2 818	2 410	608	85.52	25.23
83年	2 163	1 767	447	81.69	25.30
85年	3 209	2 642	601	82.33	22.75
87年	2 985	2 515	437	84.25	17.38
89年	2 676	2 300	593	85.95	25.78
92年	1 301	1 040	174	79.94	16.73
94年	4 527	3 909	1 232	86.35	31.52
97年	4 399	3 985	1 259	90.59	31.59
(2)交通事業鐵路人員現職差工應士級資位考試					
82年	2 908	2 864	2 351	98.49	82.09
83年	575	566	374	98.43	66.08
84年	227	220	61	96.92	27.73

表36 公務人員升官等、升資考試報考人數暨錄取或及格率按年及考試性質分
Table 36 Civil Service Rank Promotion Examinations - Registrations & Qualification Rates, by Year and Nature of Examination

(十)交通事業港務人員考試

(X)Examinations for Transportation Enterprise Harbor Operations Employees

中華民國78年至97年 (1989 - 2008)

單位：人

年 別	報考人數	到考人數	錄取或 及格人數	到考率%	錄取或 及格率%
(1)交通事業港務人員升資考試					
80年	615	547	159	88.94	29.07
83年	772	687	232	88.99	33.77
86年	841	739	205	87.87	27.74
89年	828	729	372	88.04	51.03
92年	828	767	391	92.63	50.98
95年	691	606	209	87.70	34.49

(2)交通事業港務人員現職差工應士級資位考試

81年	572	570	477	99.65	83.68
82年	638	620	396	97.18	63.87
85年	804	781	383	97.14	49.04
86年	206	196	194	95.15	98.98

(十一)交通事業水運人員考試

(XI)Examination for Transportation Enterprise Water Transport Personnel

中華民國78年至97年 (1989 - 2008)

單位：人

年 別	報考人數	到考人數	錄取或 及格人數	到考率%	錄取或 及格率%
(1)交通事業水運人員升資考試					
78年 第一次	7	7	6	100.00	85.71
第二次	4	4	3	100.00	75.00
82年	18	17	9	94.44	52.94
(2)交通事業水運人員現職差工應士級資位考試					
81年	41	41	32	100.00	78.05
83年	31	29	25	93.55	86.21

表36 公務人員升官等、升資考試報考人數暨錄取或及格率按年及考試性質分
Table 36 Civil Service Rank Promotion Examinations - Registrations & Qualification Rates, by Year and Nature of Examination

(十二)行政院所屬金融保險事業機構雇員升等考試

(X II) Examination for Financial and Insurance Clerks, Executive Yuan

中華民國78年至97年 (1989 - 2008)

單位：人

年 別	報考人數	到考人數	錄取或 及格人數	到考率%	錄取或 及格率%
78年	2 762	2 382	1 100	86.24	46.18
79年	1 625	1 278	759	78.65	59.39
80年	1 526	1 291	676	84.60	52.36
81年	2 001	1 761	842	88.01	47.81
82年	2 515	2 231	1 222	88.71	54.77
83年	3 117	2 843	1 401	91.21	49.28
85年	2 790	2 446	584	87.67	23.88
87年	1 631	1 422	793	87.19	55.77
89年	791	633	271	80.03	42.81

表37 近5年公務人員升官等、升資考試報考人數暨錄取或及格率按考試名稱分
 Table 37 Civil Service Rank Promotion Examinations - Registrations & Qualification
 Rates, by Examination Name, last 5 years

中華民國93年至97年 (2004 - 2008)

單位：人

年別及考試名稱別	報考人數	到考人數	錄取或 及格人數	到考率%	錄取或 及格率%
93年	28 508	22 857	5 750	80.18	25.16
交通事業郵政人員升資考試	6 743	5 402	475	80.11	8.79
交通事業電信人員升資考試	6 399	4 136	869	64.64	21.01
公務人員升官等考試	1 447	1 231	406	85.07	32.98
警察人員升官等考試	13 694	11 896	3 932	86.87	33.05
關務人員升官等考試	225	192	68	85.33	35.42
94年	17 168	13 497	4 389	78.62	32.52
交通事業公路人員升資考試	1 083	892	203	82.36	22.76
交通事業鐵路人員升資考試	4 527	3 909	1 232	86.35	31.52
公務人員升官等考試	11 364	8 546	2 900	75.20	33.93
關務人員升官等考試	194	150	54	77.32	36.00
95年	9 279	7 318	1 007	78.87	13.76
交通事業港務人員升資考試	691	606	209	87.70	34.49
警察人員升官等考試	8 588	6 712	798	78.16	11.89
96年	14 535	11 178	2 982	76.90	26.68
交通事業郵政人員升資考試	4 520	3 621	458	80.11	12.65
交通事業公路人員升資考試	909	748	216	82.29	28.88
公務人員升官等考試	8 968	6 703	2 269	74.74	33.85
關務人員升官等考試	138	106	39	76.81	36.79
97年	11 055	9 471	2 698	85.67	28.49
交通事業鐵路人員升資考試	4 399	3 985	1 259	90.59	31.59
警察人員升官等考試	6 656	5 486	1 439	82.42	26.23

表38 公務人員升官等、升資考試錄取或及格人員性別與平均年齡按年分
 Table 38 Civil Service Rank Promotion Examinations - Gender & Average Age of Qualifying Examinees, by Year

(一)公務人員考試

(I)Examinations for Civil Service

中華民國78年至97年 (1989 - 2008)

單位：人

年 別	人數總計	男 性		女 性		平均年齡 (歲)
		人數	百分比 %	人數	百分比 %	
78年	2 827	37.09
80年	2 657	37.67
82年	4 645	1 958	42.15	2 687	57.85	36.59
83年	152	103	67.76	49	32.24	39.16
84年	5 219	2 194	42.04	3 025	57.96	36.34
86年	5 666	2 027	35.77	3 639	64.23	38.51
88年	5 389	1 990	36.93	3 399	63.07	36.32
89年	480	190	39.58	290	60.42	41.53
90年	3 495	1 957	55.99	1 538	44.01	42.14
91年	748	223	29.81	525	70.19	40.15
92年	3 101	1 404	45.28	1 697	54.72	40.17
93年	406	122	30.05	284	69.95	42.94
94年	2 900	1 275	43.97	1 625	56.03	40.60
96年	2 269	966	42.57	1 303	57.43	40.58

(二)警察人員考試

(II)Examinations for Police Officers

中華民國78年至97年 (1989 - 2008)

單位：人

年 別	人數總計	男 性		女 性		平均年齡 (歲)
		人數	百分比 %	人數	百分比 %	
88年	184	175	95.11	9	4.89	35.54
89年	2 165	2 083	96.21	82	3.79	34.87
91年	3 420	3 342	97.72	78	2.28	34.36
93年	3 932	3 889	98.91	43	1.09	33.46
95年	798	795	99.62	3	0.38	34.35
97年	1 439	1 425	99.03	14	0.97	35.41

表38 公務人員升官等、升資考試錄取或及格人員性別與平均年齡按年分
 Table 38 Civil Service Rank Promotion Examinations - Gender & Average Age of Qualifying Examinees, by Year

(三)關務人員考試

(III)Examinations for Customs Officers

中華民國78年至97年 (1989 - 2008)

單位：人

年 別	人數總計	男 性		女 性		平均年齡 (歲)
		人數	百分比 %	人數	百分比 %	
83年	178	148	83.15	30	16.85	38.81
85年	143	96	67.13	47	32.87	40.07
87年	105	75	71.43	30	28.57	39.35
89年	90	55	61.11	35	38.89	38.70
91年	80	48	60.00	32	40.00	40.22
93年	68	49	72.06	19	27.94	41.29
94年	54	34	62.96	20	37.04	42.39
96年	39	25	64.10	14	35.90	42.49

(四)台灣地區省市營事業機構人員考試

(IV)Examinations for Taiwan Provincial(or Municipal) Enterprise Employees

中華民國78年至97年 (1989 - 2008)

單位：人

年 別	人數總計	男 性		女 性		平均年齡 (歲)
		人數	百分比 %	人數	百分比 %	
81年	317	290	91.48	27	8.52	40.18
83年	131	108	82.44	23	17.56	42.70
85年	88	67	76.14	21	23.86	42.30
87年	102	85	83.33	17	16.67	44.24
92年	46	37	80.43	9	19.57	44.04

表38 公務人員升官等、升資考試錄取或及格人員性別與平均年齡按年分

Table 38 Civil Service Rank Promotion Examinations - Gender & Average

Age of Qualifying Examinees, by Year

(五)交通事業郵政人員考試

(V)Examinations for Transportation Enterprise Postal Workers

中華民國78年至97年 (1989 - 2008)

單位：人

年 別	人數總計	男 性		女 性		平均年齡 (歲)
		人數	百分比 %	人數	百分比 %	
78年	1 723	35.97
79年	819	33.97
81年	793	683	86.13	110	13.87	31.53
84年	3 190	578	18.12	2 612	81.88	38.89
85年	439	144	32.80	295	67.20	44.54
87年	611	385	63.01	226	36.99	37.18
90年	490	338	68.98	152	31.02	39.29
93年	475	347	73.05	128	26.95	40.59
96年	458	321	70.09	137	29.91	40.45

(六)交通事業電信人員考試

(VI)Examinations for Transportation Enterprise Telecommunications Workers

中華民國78年至97年 (1989 - 2008)

單位：人

年 別	人數總計	男 性		女 性		平均年齡 (歲)
		人數	百分比 %	人數	百分比 %	
78年	2 111	35.66
81年	5 604	3 482	62.13	2 122	37.87	36.25
82年	2 072	1 782	86.00	290	14.00	37.92
83年	347	254	73.20	93	26.80	43.84
84年	2 319	1 979	85.34	340	14.66	44.83
85年	46	38	82.61	8	17.39	48.89
88年	2 289	1 380	60.29	909	39.71	38.64
89年	1 028	626	60.89	402	39.11	38.05
93年	869	433	49.83	436	50.17	41.12

表38 公務人員升官等、升資考試錄取或及格人員性別與平均年齡按年分
 Table 38 Civil Service Rank Promotion Examinations - Gender & Average
 Age of Qualifying Examinees, by Year
 (七)交通事業公路人員考試
 (VII)Examinations for Transportation Enterprise Highways Workers

中華民國78年至97年 (1989 - 2008)

單位：人

年 別	人數總計	男 性		女 性		平均年齡 (歲)
		人數	百分比 %	人數	百分比 %	
78年	319	35.42
80年	165	37.92
81年	2 972	1 494	50.27	1 478	49.73	33.53
82年	101	74	73.27	27	26.73	39.45
83年	578	332	57.44	246	42.56	39.05
84年	45	13	28.89	32	71.11	38.56
85年	247	194	78.54	53	21.46	40.29
87年	296	187	63.18	109	36.82	40.09
90年	362	287	79.28	75	20.72	42.14
92年	451	334	74.06	117	25.94	41.71
94年	203	125	61.58	78	38.42	39.48
96年	216	146	67.59	70	32.41	41.32

表38 公務人員升官等、升資考試錄取或及格人員性別與平均年齡按年分

Table 38 Civil Service Rank Promotion Examinations - Gender & Average

Age of Qualifying Examinees, by Year

(八)交通事業鐵路人員考試

(VIII)Examinations for Transportation Enterprise Railways Workers

中華民國78年至97年 (1989 - 2008)

單位：人

年 別	人數總計	男 性		女 性		平均年齡 (歲)
		人數	百分比 %	人數	百分比 %	
78年	833	38.91
80年	608	38.30
82年	2 351	1 971	83.84	380	16.16	34.85
83年	821	728	88.67	93	11.33	38.46
84年	61	50	81.97	11	18.03	39.20
85年	601	582	96.84	19	3.16	35.12
87年	437	423	96.80	14	3.20	39.07
89年	593	572	96.46	21	3.54	38.76
92年	174	164	94.25	10	5.75	37.75
94年	1 232	1 155	93.75	77	6.25	40.02
97年	1 259	1 141	90.63	118	9.37	43.78

(九)交通事業港務人員考試

(IX)Examinations for Transportation Enterprise Harbor Operations Employees

中華民國78年至97年 (1989 - 2008)

單位：人

年 別	人數總計	男 性		女 性		平均年齡 (歲)
		人數	百分比 %	人數	百分比 %	
80年	159	39.58
81年	477	387	81.13	90	18.87	33.00
82年	396	261	65.91	135	34.09	38.60
83年	232	185	79.74	47	20.26	42.17
85年	383	359	93.73	24	6.27	44.47
86年	399	350	87.72	49	12.28	44.94
89年	372	312	83.87	60	16.13	44.88
92年	391	304	77.75	87	22.25	47.83
95年	209	161	77.03	48	22.97	48.01

表39 97年公務人員升官等、升資考試報考人數暨錄取或及格率按類科分

(一)警察人員升官考試

類 科 別	報考					到考				
	總計	男性		女性		總計	男性		女性	
		人數	%	人數	%		人數	%	人數	%
總 計	6 656	6 615	99.38	41	0.62	5 486	5 456	99.45	30	0.55
警正	6 656	6 615	99.38	41	0.62	5 486	5 456	99.45	30	0.55
海岸巡防人員	155	155	100.00	-	-	121	121	100.00	-	-
行政警察人員	6 014	5 973	99.32	41	0.68	4 976	4 946	99.40	30	0.60
消防人員	487	487	100.00	-	-	389	389	100.00	-	-

(二)交通事業鐵路人員升資考試

類 科 別	報考					到考				
	總計	男性		女性		總計	男性		女性	
		人數	%	人數	%		人數	%	人數	%
總 計	4 399	4 088	92.93	311	7.07	3 985	3 693	92.67	292	7.33
高員級	772	749	97.02	23	2.98	674	653	96.88	21	3.12
業務類	430	407	94.65	23	5.35	378	357	94.44	21	5.56
技術類	342	342	100.00	-	-	296	296	100.00	-	-
員級	1 710	1 629	95.26	81	4.74	1 518	1 443	95.06	75	4.94
業務類	754	674	89.39	80	10.61	687	613	89.23	74	10.77
技術類	956	955	99.90	1	0.10	831	830	99.88	1	0.12
佐級	1 917	1 710	89.20	207	10.80	1 793	1 597	89.07	196	10.93
業務類	1 081	878	81.22	203	18.78	1 025	832	81.17	193	18.83
技術類	836	832	99.52	4	0.48	768	765	99.61	3	0.39

Table 39 Civil Service Rank Promotion Examinations - Registrations & Qualification Rates, by Category, 2008

(I)Examinations for Police Officers

單位：人

總計	錄取或及格				到考率%			錄取或及格率%		
	男性		女性		總到考率	男性	女性	總及格率	男性	女性
	人數	%	人數	%						
1 439	1 425	99.03	14	0.97	82.42	82.48	73.17	26.23	26.12	46.67
1 439	1 425	99.03	14	0.97	82.42	82.48	73.17	26.23	26.12	46.67
40	40	100.00	-	-	78.06	78.06	-	33.06	33.06	-
1 270	1 256	98.90	14	1.10	82.74	82.81	73.17	25.52	25.39	46.67
129	129	100.00	-	-	79.88	79.88	-	33.16	33.16	-

(II)Examinations for Transportation Enterprise Railways Workers

單位：人

總計	錄取或及格				到考率%			錄取或及格率%		
	男性		女性		總到考率	男性	女性	總及格率	男性	女性
	人數	%	人數	%						
1 259	1 141	90.63	118	9.37	90.59	90.34	93.89	31.59	30.90	40.41
223	214	95.96	9	4.04	87.31	87.18	91.30	33.09	32.77	42.86
125	116	92.80	9	7.20	87.91	87.71	91.30	33.07	32.49	42.86
98	98	100.00	-	-	86.55	86.55	-	33.11	33.11	-
442	408	92.31	34	7.69	88.77	88.58	92.59	29.12	28.27	45.33
167	134	80.24	33	19.76	91.11	90.95	92.50	24.31	21.86	44.59
275	274	99.64	1	0.36	86.92	86.91	100.00	33.09	33.01	100.00
594	519	87.37	75	12.63	93.53	93.39	94.69	33.13	32.50	38.27
339	266	78.47	73	21.53	94.82	94.76	95.07	33.07	31.97	37.82
255	253	99.22	2	0.78	91.87	91.95	75.00	33.20	33.07	66.67

(六)軍人轉任公職考試

(6)Examinations for Military Personnel

Transferring to Civil Service

表40 國軍上校以上軍官轉任公務人員考試報考人數暨錄取或及格率按年分
 Table 40 Examinations for Military Colonels and Higher Ranks Transferring to the Civil Service - Registrations & Qualification Rates, by Year

中華民國92年至97年(2003 - 2008)						單位：人
年 別	報考人數	到考人數	錄取或 及格人數	到考率%	錄取或 及格率%	
92年	97	87	25	89.69	28.74	
93年	60	41	22	68.33	53.66	
94年	33	21	10	63.64	47.62	
95年	26	19	5	73.08	26.32	
97年	43	29	13	67.44	44.83	

表41 97年國軍上校以上軍官轉任公務人員考試報考人數暨錄取或及格率按類科分
 Table 41 Examinations for Military Colonels and Higher Ranks Transferring to the Civil Service - Registrations & Qualification Rates, by Category 2008

中華民國97年						單位：人
類 科 別	報考人數	到考人數	錄取或 及格人數	到考率%	錄取或 及格率%	
總 計	43	29	13	67.44	44.83	
男	43	29	13	67.44	44.83	
少將轉任	13	10	6	76.92	60.00	
男	13	10	6	76.92	60.00	
一般行政 (國防部)	2	2	2	100.00	100.00	
男	2	2	2	100.00	100.00	
一般行政 (退輔會)	11	8	4	72.73	50.00	
男	11	8	4	72.73	50.00	
上校轉任	30	19	7	63.33	36.84	
男	30	19	7	63.33	36.84	
一般行政 (國防部)	19	12	3	63.16	25.00	
男	19	12	3	63.16	25.00	
社會行政 (退輔會)	5	3	2	60.00	66.67	
男	5	3	2	60.00	66.67	
人事行政 (退輔會)	1	1	-	100.00	-	
男	1	1	-	100.00	-	
法制 (國防部)	2	2	1	100.00	50.00	
男	2	2	1	100.00	50.00	
政風 (退輔會)	2	1	1	50.00	100.00	
男	2	1	1	50.00	100.00	
土木工程 (國防部)	1	-	-	-	-	
男	1	-	-	-	-	

表42 97年國軍上校以上軍官轉任公務人員考試錄取或及格人員教育程度按類科分
 Table 42 Examinations for Military Colonels and Higher Ranks Transferring to the Civil Service - Education Level of Qualifying Examinees, by Category, 2008 單位：人

類 科 別	總計	博士	碩士	學士	副學士 (專科)	高中(職) 以下
總 計	13	-	10	3	-	-
男	13	-	10	3	-	-
少將轉任	6	-	3	3	-	-
男	6	-	3	3	-	-
一般行政 (國防部)	2	-	1	1	-	-
男	2	-	1	1	-	-
一般行政 (退輔會)	4	-	2	2	-	-
男	4	-	2	2	-	-
上校轉任	7	-	7	-	-	-
男	7	-	7	-	-	-
一般行政 (國防部)	3	-	3	-	-	-
男	3	-	3	-	-	-
社會行政 (退輔會)	2	-	2	-	-	-
男	2	-	2	-	-	-
人事行政 (退輔會)	-	-	-	-	-	-
男	-	-	-	-	-	-
法制 (國防部)	1	-	1	-	-	-
男	1	-	1	-	-	-
政風 (退輔會)	1	-	1	-	-	-
男	1	-	1	-	-	-
土木工程 (國防部)	-	-	-	-	-	-
男	-	-	-	-	-	-

表43 97年國軍上校以上軍官轉任公務人員考試錄取或及格人員年齡按類科分

類 科 別	總 計			18-20歲		21-25歲		26-30歲	
	計	男	女	男	女	男	女	男	女
總 計	13	13	-	-	-	-	-	-	-
少將轉任	6	6	-	-	-	-	-	-	-
一般行政（國防部）	2	2	-	-	-	-	-	-	-
一般行政（退輔會）	4	4	-	-	-	-	-	-	-
上校轉任	7	7	-	-	-	-	-	-	-
一般行政（國防部）	3	3	-	-	-	-	-	-	-
社會行政（退輔會）	2	2	-	-	-	-	-	-	-
人事行政（退輔會）	-	-	-	-	-	-	-	-	-
法制（國防部）	1	1	-	-	-	-	-	-	-
政風（退輔會）	1	1	-	-	-	-	-	-	-
土木工程（國防部）	-	-	-	-	-	-	-	-	-

Table 43 Examinations for Military Colonels and Higher Ranks Transferring to the Civil Service - Age of Qualifying Examinees, by Category, 2008 單位：人

31-35歲		36-40歲		41-45歲		46-50歲		51歲以上		平均年齡(歲)		
男	女	男	女	男	女	男	女	男	女	總平均	男	女
-	-	1	-	2	-	4	-	6	-	49.08	49.08	-
-	-	-	-	-	-	1	-	5	-	53.17	53.17	-
-	-	-	-	-	-	-	-	2	-	55.00	55.00	-
-	-	-	-	-	-	1	-	3	-	52.25	52.25	-
-	-	1	-	2	-	3	-	1	-	45.57	45.57	-
-	-	1	-	1	-	1	-	-	-	43.67	43.67	-
-	-	-	-	-	-	1	-	1	-	49.00	49.00	-
-	-	-	-	-	-	-	-	-	-	-	-	-
-	-	-	-	1	-	-	-	-	-	42.00	42.00	-
-	-	-	-	-	-	1	-	-	-	48.00	48.00	-
-	-	-	-	-	-	-	-	-	-	-	-	-

三、專門職業及技術人員考試

3. Examinations for Professionals and Technical Personnel

(一) 專門職業及技術人員高等考試
(1) Senior Examinations for Professional
and Technical Personnel

表44 專門職業及技術人員高等考試報考人數暨錄取或及格率按年分

Table 44 Senior Examinations for Professional and Technical Personnel -
Registrations & Qualification Rates, by Year

中華民國78年至97年(1989 - 2008)

單位：人

年 別	報考人數	到考人數	錄取或 及格人數	到考率%	錄取或 及格率%
78年	9 388	6 789	987	72.32	14.54
79年	14 946	11 297	1 653	75.59	14.63
80年	20 847	16 040	2 721	76.94	16.96
81年	27 295	18 470	3 178	67.67	17.21
82年	38 961	26 894	4 382	69.03	16.29
83年	41 376	27 312	5 026	66.01	18.40
84年	41 772	27 417	4 788	65.63	17.46
85年	40 062	26 963	4 024	67.30	14.92
86年	42 725	28 443	4 648	66.57	16.34
87年	40 113	25 688	3 878	64.04	15.10
88年	40 946	25 990	4 322	63.47	16.63
89年	43 278	27 780	3 885	64.19	13.98
90年	47 492	33 564	7 859	70.67	23.41
91年	52 952	37 611	10 245	71.03	27.24
92年	70 317	51 895	13 482	73.80	25.98
93年	76 383	57 944	15 158	75.86	26.16
94年	78 375	60 389	19 644	77.05	32.53
95年	75 274	57 667	14 150	76.61	24.54
96年	83 945	65 524	15 017	78.06	22.92
97年	84 274	64 472	15 117	76.50	23.45

說明：本表之錄取或及格人數不包含96年起辦理之醫師考試分試考試第一試及格人數。

表45 近5年專門職業及技術人員高等考試報考人數暨錄取或及格率按類科分

中華民國93年至97年

類 科 別	93年				94年			
	報考 人數	到考 人數	錄取或 及格人數	錄取或 及格率%	報考 人數	到考 人數	錄取或 及格人數	錄取或 及格率%
總 計	76 383	57 944	15 158	26.16	78 375	60 389	19 644	32.53
專門職業人員	68 165	53 754	14 663	27.28	70 398	56 182	19 125	34.04
民間之公證人	1 090	254	1	0.39	124	61	1	1.64
牙醫師	600	567	333	58.73	619	583	371	63.64
物理治療師	1 042	981	184	18.76	1 786	1 632	267	16.36
建築師	2 218	1 305	131	10.04	2 278	1 253	63	5.03
律師	7 084	4 979	399	8.01	7 502	5 300	427	8.06
會計師	6 770	2 145	412	19.21	6 112	2 204	299	13.57
營養師	3 316	2 583	358	13.86	3 840	2 918	303	10.38
諮商心理師	126	109	84	77.06	191	140	71	50.71
醫事放射師	1 216	1 116	333	29.84	1 321	1 181	400	33.87
醫事檢驗師	2 627	2 282	616	26.99	2 929	2 501	993	39.70
醫師	2 552	2 366	1 206	50.97	2 459	2 289	1 385	60.51
醫師(一)	-	-	-	-	-	-	-	-
醫師(二)	-	-	-	-	-	-	-	-
外國人應醫師	2	2	2	100.00	2	1	-	-
獸醫師	980	799	151	18.90	902	749	250	33.38
藥師	4 606	3 863	948	24.54	4 517	3 778	966	25.57
護理師	29 289	27 090	8 880	32.78	30 827	27 941	12 567	44.98
中醫師	423	341	219	64.22	413	335	228	68.06
職能治療師	296	281	155	55.16	448	436	156	35.78
呼吸治療師	57	54	35	64.81	84	77	52	67.53
社會工作師	2 626	1 919	39	2.03	2 898	2 119	195	9.20
不動產估價師	1 052	546	67	12.27	906	481	13	2.70
助產師	139	128	72	56.25	187	167	92	55.09
臨床心理師	54	44	38	86.36	53	36	26	72.22
消防設備師	-	-	-	-	-	-	-	-
法醫師	-	-	-	-	-	-	-	-
專利師	-	-	-	-	-	-	-	-

說明：1、本表醫師(一)及醫師(二)係分指醫師考試分試考試第一試及第二試。

2、醫師(一)之及格人員僅取得第二試之應試資格，故第一試之及格人數不列入總計，而以“-”表示；
96年及格人數為4,010人，97年及格人數為1,641人。

Table 45 Senior Examinations for Professional and Technical Personnel - Registrations & Qualification Rates, by Category, last 5 years

2004 - 2008

單位：人

95年				96年				97年			
報考 人數	到考 人數	錄取或 及格人數	錄取或 及格率%	報考 人數	到考 人數	錄取或 及格人數	錄取或 及格率%	報考 人數	到考 人數	錄取或 及格人數	錄取或 及格率%
75 274	57 667	14 150	24.54	83 945	65 524	15 017	22.92	84 274	64 472	15 117	23.45
67 652	53 772	13 533	25.17	76 894	61 848	14 530	23.49	76 232	60 416	14 638	24.23
112	45	4	8.89	-	-	-	-	93	39	6	15.38
600	575	387	67.30	541	510	379	74.31	572	532	411	77.26
2 321	2 115	400	18.91	2 683	2 421	364	15.04	2 928	2 686	397	14.78
2 500	1 403	106	7.56	2 492	1 516	94	6.20	2 863	1 945	265	13.62
7 942	5 546	448	8.08	8 266	5 677	455	8.01	8 469	6 128	494	8.06
6 528	2 437	460	18.88	6 769	2 466	456	18.49	7 551	2 887	590	20.44
3 648	2 882	177	6.14	3 558	2 791	444	15.91	3 397	2 744	339	12.35
262	211	102	48.34	311	248	169	68.15	356	296	161	54.39
1 413	1 283	381	29.70	1 585	1 430	432	30.21	1 532	1 380	331	23.99
2 688	2 335	742	31.78	2 726	2 406	510	21.20	2 930	2 582	633	24.52
2 321	2 202	1 312	59.58	1 414	1 322	670	50.68	1 089	999	272	27.23
-	-	-	-	6 153	6 030	-	-	2 737	2 649	-	-
-	-	-	-	832	831	821	98.80	1 219	1 216	1 180	97.04
1	1	1	100.00	-	-	-	-	1	1	-	-
902	753	212	28.15	845	694	227	32.71	812	627	206	32.85
4 357	3 618	463	12.80	4 242	3 541	850	24.00	4 376	3 723	1 071	28.77
26 583	24 465	7 383	30.18	27 624	25 361	7 579	29.88	26 102	23 955	6 748	28.17
392	328	248	75.61	374	334	257	76.95	341	310	255	82.26
643	603	208	34.49	714	623	191	30.66	883	717	227	31.66
120	111	74	66.67	177	161	104	64.60	299	278	183	65.83
2 871	1 995	221	11.08	2 601	1 923	200	10.40	3 307	2 419	615	25.42
1 210	641	70	10.92	1 090	565	17	3.01	1 048	591	11	1.86
164	154	85	55.19	191	169	124	73.37	144	116	49	42.24
74	69	49	71.01	98	86	66	76.74	123	94	73	77.66
-	-	-	-	1 607	742	120	16.17	1 693	754	84	11.14
-	-	-	-	1	1	1	100.00	-	-	-	-
-	-	-	-	-	-	-	-	1 367	748	37	4.95

表45 近5年專門職業及技術人員高等考試報考人數暨錄取或及格率按類科分(續)

中華民國93年至97年

類 科 別	93年				94年			
	報考 人數	到考 人數	錄取或 及格人數	錄取或 及格率%	報考 人數	到考 人數	錄取或 及格人數	錄取或 及格率%
技術人員	8 218	4 190	495	11.81	7 977	4 207	519	12.34
土木工程技師	2 855	1 495	91	6.09	2 702	1 494	104	6.96
大地工程技師	309	172	28	16.28	339	182	30	16.48
工業工程技師	33	13	3	23.08	49	22	4	18.18
工業安全技師	140	67	11	16.42	141	71	12	16.90
工礦衛生技師	130	68	11	16.18	111	69	12	17.39
化學工程技師	45	22	3	13.64	45	19	4	21.05
水土保持技師	282	131	21	16.03	316	139	23	16.55
水利工程技師	368	187	31	16.58	347	171	28	16.37
水產養殖技師	173	129	14	10.85	189	143	23	16.08
交通工程技師	142	51	9	17.65	145	72	12	16.67
冶金工程技師	21	8	-	-	22	11	2	18.18
冷凍空調工程技師	118	54	9	16.67	196	117	20	17.09
林業技師	239	132	23	17.42	283	153	26	16.99
食品技師	370	191	4	2.09	344	179	29	16.20
畜牧技師	121	57	10	17.54	80	51	9	17.65
紡織工程技師	8	4	1	25.00	7	4	1	25.00
航空工程技師	6	2	-	-	5	1	-	-
採礦工程技師	3	1	1	100.00	6	4	1	25.00
造船工程技師	3	3	1	33.33	6	4	-	-
都市計畫技師	411	243	40	16.46	423	234	29	12.39
測量技師	195	88	8	9.09	174	76	2	2.63
結構工程技師	455	231	38	16.45	454	244	32	13.11
園藝技師	320	197	33	16.75	211	142	23	16.20
資訊技師	121	52	9	17.31	100	45	8	17.78
農藝技師	89	49	8	16.33	102	49	8	16.33
電子工程技師	79	33	3	9.09	86	29	5	17.24
電機工程技師	388	171	29	16.96	397	173	28	16.18
漁撈技師	83	38	7	18.42	37	22	4	18.18
機械工程技師	127	49	8	16.33	124	54	9	16.67
應用地質技師	106	56	9	16.07	84	48	8	16.67
環境工程技師	477	196	32	16.33	450	184	22	11.96
礦業安全技師	1	-	-	-	2	1	1	100.00

Table 45 Senior Examinations for Professional and Technical Personnel - Registrations & Qualification Rates, by Category, last 5 years (Cont.)

2004 - 2008

單位：人

95年				96年				97年			
報考人數	到考人數	錄取或及格人數	錄取或及格率%	報考人數	到考人數	錄取或及格人數	錄取或及格率%	報考人數	到考人數	錄取或及格人數	錄取或及格率%
7 622	3 895	617	15.84	7 051	3 676	487	13.25	8 042	4 056	479	11.81
2 734	1 433	232	16.19	2 687	1 421	127	8.94	2 895	1 479	107	7.23
358	207	35	16.91	333	190	31	16.32	353	195	33	16.92
39	13	3	23.08	25	7	2	28.57	26	14	3	21.43
164	82	14	17.07	194	99	11	11.11	186	106	10	9.43
142	80	13	16.25	157	81	5	6.17	169	82	14	17.07
44	17	3	17.65	35	16	3	18.75	38	18	2	11.11
336	135	20	14.81	293	128	21	16.41	315	129	14	10.85
409	197	32	16.24	409	208	34	16.35	500	210	35	16.67
174	108	13	12.04	120	73	12	16.44	119	87	11	12.64
134	60	10	16.67	110	51	9	17.65	123	54	6	11.11
21	12	2	16.67	11	7	2	28.57	7	3	1	33.33
200	122	20	16.39	154	79	13	16.46	166	75	12	16.00
247	136	22	16.18	222	131	21	16.03	264	134	24	17.91
323	172	28	16.28	223	128	21	16.41	526	300	34	11.33
81	46	8	17.39	80	47	8	17.02	62	34	6	17.65
4	1	1	100.00	6	1	-	-	8	5	1	20.00
4	2	1	50.00	2	1	-	-	1	-	-	-
5	2	1	50.00	2	2	1	50.00	6	2	-	-
3	3	-	-	8	4	1	25.00	2	-	-	-
355	193	32	16.58	323	187	30	16.04	358	205	33	16.10
127	46	8	17.39	135	66	11	16.67	191	92	12	13.04
407	220	36	16.36	422	210	34	16.19	408	195	32	16.41
140	96	9	9.38	155	95	16	16.84	140	86	14	16.28
79	34	6	17.65	61	34	6	17.65	60	30	2	6.67
71	31	5	16.13	52	30	5	16.67	87	49	8	16.33
73	34	4	11.76	39	16	2	12.50	64	27	5	18.52
366	151	19	12.58	277	136	23	16.91	368	181	29	16.02
14	8	2	25.00	12	4	1	25.00	17	7	1	14.29
132	50	8	16.00	80	30	5	16.67	82	36	4	11.11
76	51	9	17.65	85	43	7	16.28	76	39	4	10.26
359	153	21	13.73	337	150	24	16.00	424	181	21	11.60
1	-	-	-	2	1	1	100.00	1	1	1	100.00

表46 97年專門職業及技術人員高等考試報考人數暨錄取或及格率按類科分

(一)第一次醫事人員、中醫師、心理師、呼吸治療師、營養師、獸醫人員考試

類 科 別	報 考					到 考				
	總計	男 性		女 性		總計	男 性		女 性	
		人數	%	人數	%		人數	%	人數	%
總 計	19 188	4 320	22.51	14 868	77.49	16 731	3 687	22.04	13 044	77.96
專門職業人員	19 188	4 320	22.51	14 868	77.49	16 731	3 687	22.04	13 044	77.96
牙醫師	108	72	66.67	36	33.33	88	56	63.64	32	36.36
物理治療師	1 103	387	35.09	716	64.91	993	339	34.14	654	65.86
營養師	1 405	187	13.31	1 218	86.69	1 079	142	13.16	937	86.84
諮商心理師	147	17	11.56	130	88.44	125	16	12.80	109	87.20
醫事放射師	599	279	46.58	320	53.42	523	243	46.46	280	53.54
醫事檢驗師	1 072	362	33.77	710	66.23	905	288	31.82	617	68.18
醫師	461	359	77.87	102	22.13	418	322	77.03	96	22.97
醫師(一)	1 063	808	76.01	255	23.99	1 016	771	75.89	245	24.11
醫師(二)	114	81	71.05	33	28.95	112	79	70.54	33	29.46
獸醫師	299	199	66.56	100	33.44	210	138	65.71	72	34.29
藥師	2 029	1 103	54.36	926	45.64	1 707	907	53.13	800	46.87
護理師	10 290	254	2.47	10 036	97.53	9 175	231	2.52	8 944	97.48
中醫師	61	57	93.44	4	6.56	41	38	92.68	3	7.32
職能治療師	286	127	44.41	159	55.59	220	95	43.18	125	56.82
呼吸治療師	34	6	17.65	28	82.35	28	4	14.29	24	85.71
助產師	63	1	1.59	62	98.41	48	1	2.08	47	97.92
臨床心理師	54	21	38.89	33	61.11	43	17	39.53	26	60.47

說明：1、本表醫師(一)及醫師(二)係分指醫師考試分試考試第一試及第二試。

2、醫師(一)之及格人員僅取得第二試之應試資格，故第一試之及格人數不列入總計，而以“-”表示；其及格人數為498人，男性362人，女性136人。

Table 46 Senior Examinations for Professional and Technical Personnel - Registrations & Qualification Rates, by Category, 2008

(I)Exam No.1

單位：人

總計	錄取或及格				到考率%			錄取或及格率%		
	男性		女性		總到考率	男性	女性	總錄取或及格率	男性	女性
	人數	%	人數	%						
2 599	537	20.66	2 062	79.34	87.20	85.35	87.73	15.53	14.56	15.81
2 599	537	20.66	2 062	79.34	87.20	85.35	87.73	15.53	14.56	15.81
31	17	54.84	14	45.16	81.48	77.78	88.89	35.23	30.36	43.75
56	29	51.79	27	48.21	90.03	87.60	91.34	5.64	8.55	4.13
149	18	12.08	131	87.92	76.80	75.94	76.93	13.81	12.68	13.98
54	6	11.11	48	88.89	85.03	94.12	83.85	43.20	37.50	44.04
53	24	45.28	29	54.72	87.31	87.10	87.50	10.13	9.88	10.36
166	48	28.92	118	71.08	84.42	79.56	86.90	18.34	16.67	19.12
75	53	70.67	22	29.33	90.67	89.69	94.12	17.94	16.46	22.92
-	-	-	-	-	95.58	95.42	96.08	-	-	-
100	69	69.00	31	31.00	98.25	97.53	100.00	89.29	87.34	93.94
31	19	61.29	12	38.71	70.23	69.35	72.00	14.76	13.77	16.67
372	191	51.34	181	48.66	84.13	82.23	86.39	21.79	21.06	22.63
1 416	28	1.98	1 388	98.02	89.16	90.94	89.12	15.43	12.12	15.52
16	14	87.50	2	12.50	67.21	66.67	75.00	39.02	36.84	66.67
23	6	26.09	17	73.91	76.92	74.80	78.62	10.45	6.32	13.60
10	2	20.00	8	80.00	82.35	66.67	85.71	35.71	50.00	33.33
12	1	8.33	11	91.67	76.19	100.00	75.81	25.00	100.00	23.40
35	12	34.29	23	65.71	79.63	80.95	78.79	81.40	70.59	88.46

表46 97年專門職業及技術人員高等考試報考人數暨錄取或及格率按類科分

(二)第二次醫事人員、中醫師、心理師、呼吸治療師、營養師、獸醫人員考試

類 科 別	報 考					到 考				
	總計	男 性		女 性		總計	男 性		女 性	
		人數	%	人數	%		人數	%	人數	%
總 計	30 653	7 149	23.32	23 504	76.68	28 174	6 483	23.01	21 691	76.99
專門職業人員	30 653	7 149	23.32	23 504	76.68	28 174	6 483	23.01	21 691	76.99
牙醫師	464	259	55.82	205	44.18	444	242	54.50	202	45.50
物理治療師	1 825	644	35.29	1 181	64.71	1 693	604	35.68	1 089	64.32
營養師	1 992	300	15.06	1 692	84.94	1 665	254	15.26	1 411	84.74
諮商心理師	209	33	15.79	176	84.21	171	25	14.62	146	85.38
醫事放射師	933	427	45.77	506	54.23	857	387	45.16	470	54.84
醫事檢驗師	1 858	608	32.72	1 250	67.28	1 677	533	31.78	1 144	68.22
醫師	628	483	76.91	145	23.09	581	445	76.59	136	23.41
醫師(一)	1 674	1 202	71.80	472	28.20	1 633	1 168	71.52	465	28.48
醫師(二)	1 105	772	69.86	333	30.14	1 104	772	69.93	332	30.07
外國人應醫師	1	-	-	1	100.00	1	-	-	1	100.00
獸醫師	513	302	58.87	211	41.13	417	236	56.59	181	43.41
藥師	2 347	1 185	50.49	1 162	49.51	2 016	974	48.31	1 042	51.69
護理師	15 812	446	2.82	15 366	97.18	14 780	421	2.85	14 359	97.15
中醫師	280	200	71.43	80	28.57	269	190	70.63	79	29.37
職能治療師	597	233	39.03	364	60.97	497	185	37.22	312	62.78
呼吸治療師	265	32	12.08	233	87.92	250	31	12.40	219	87.60
助產師	81	-	-	81	100.00	68	-	-	68	100.00
臨床心理師	69	23	33.33	46	66.67	51	16	31.37	35	68.63

說明：1、本表醫師(一)及醫師(二)係分指醫師考試分試考試第一試及第二試。

2、醫師(一)之及格人員僅取得第二試之應試資格，故第一試之及格人數不列入總計，而以“-”表示；其及格人數為1,143人，男性785人，女性358人。

**Table 46 Senior Examinations for Professional and Technical Personnel -
Registrations & Qualification Rates, by Category, 2008**

(II) Exam No.2

單位：人

總計	錄取或及格				到考率%			錄取或及格率%		
	男性		女性		總到考率	男性	女性	總錄取或及格率	男性	女性
	人數	%	人數	%						
9 937	2 261	22.75	7 676	77.25	91.91	90.68	92.29	35.27	34.88	35.39
9 937	2 261	22.75	7 676	77.25	91.91	90.68	92.29	35.27	34.88	35.39
380	199	52.37	181	47.63	95.69	93.44	98.54	85.59	82.23	89.60
341	127	37.24	214	62.76	92.77	93.79	92.21	20.14	21.03	19.65
190	20	10.53	170	89.47	83.58	84.67	83.39	11.41	7.87	12.05
107	15	14.02	92	85.98	81.82	75.76	82.95	62.57	60.00	63.01
278	115	41.37	163	58.63	91.85	90.63	92.89	32.44	29.72	34.68
467	136	29.12	331	70.88	90.26	87.66	91.52	27.85	25.52	28.93
197	152	77.16	45	22.84	92.52	92.13	93.79	33.91	34.16	33.09
-	-	-	-	-	97.55	97.17	98.52	-	-	-
1 080	750	69.44	330	30.56	99.91	100.00	99.70	97.83	97.15	99.40
-	-	-	-	-	100.00	-	100.00	-	-	-
175	74	42.29	101	57.71	81.29	78.15	85.78	41.97	31.36	55.80
699	271	38.77	428	61.23	85.90	82.19	89.67	34.67	27.82	41.07
5 332	148	2.78	5 184	97.22	93.47	94.39	93.45	36.08	35.15	36.10
239	162	67.78	77	32.22	96.07	95.00	98.75	88.85	85.26	97.47
204	58	28.43	146	71.57	83.25	79.40	85.71	41.05	31.35	46.79
173	24	13.87	149	86.13	94.34	96.88	93.99	69.20	77.42	68.04
37	-	-	37	100.00	83.95	-	83.95	54.41	-	54.41
38	10	26.32	28	73.68	73.91	69.57	76.09	74.51	62.50	80.00

表46 97年專門職業及技術人員高等考試報考人數暨錄取或及格率按類科分

(三)民間之公證人、律師、會計師、社工師、不動產估價師、專利師考試

類 科 別	報 考					到 考				
	總計	男 性		女 性		總計	男 性		女 性	
		人數	%	人數	%		人數	%	人數	%
總 計	21 835	10 155	46.51	11 680	53.49	12 812	5 953	46.46	6 859	53.54
專門職業人員	21 835	10 155	46.51	11 680	53.49	12 812	5 953	46.46	6 859	53.54
民間之公證人	93	53	56.99	40	43.01	39	20	51.28	19	48.72
律師	8 469	4 967	58.65	3 502	41.35	6 128	3 504	57.18	2 624	42.82
會計師	7 551	2 871	38.02	4 680	61.98	2 887	1 102	38.17	1 785	61.83
社會工作師	3 307	515	15.57	2 792	84.43	2 419	352	14.55	2 067	85.45
不動產估價師	1 048	751	71.66	297	28.34	591	432	73.10	159	26.90
專利師	1 367	998	73.01	369	26.99	748	543	72.59	205	27.41

(四)建築師、消防設備師、技師考試

類 科 別	報 考					到 考				
	總計	男 性		女 性		總計	男 性		女 性	
		人數	%	人數	%		人數	%	人數	%
總 計	12 598	10 184	80.84	2 414	19.16	6 755	5 435	80.46	1 320	19.54
專門職業人員	4 556	3 747	82.24	809	17.76	2 699	2 225	82.44	474	17.56
建築師	2 863	2 238	78.17	625	21.83	1 945	1 557	80.05	388	19.95
第一次消防設備師	760	680	89.47	80	10.53	368	330	89.67	38	10.33
第二次消防設備師	933	829	88.85	104	11.15	386	338	87.56	48	12.44
技術人員	8 042	6 437	80.04	1 605	19.96	4 056	3 210	79.14	846	20.86
土木工程技師	2 895	2 650	91.54	245	8.46	1 479	1 353	91.48	126	8.52
大地工程技師	353	336	95.18	17	4.82	195	186	95.38	9	4.62
工業工程技師	26	23	88.46	3	11.54	14	11	78.57	3	21.43
工業安全技師	186	156	83.87	30	16.13	106	86	81.13	20	18.87
工礦衛生技師	169	115	68.05	54	31.95	82	61	74.39	21	25.61

**Table 46 Senior Examinations for Professional and Technical Personnel -
Registrations & Qualification Rates, by Category, 2008**

(III) Exam No.3

單位：人

總計	錄取或及格				到考率%			錄取或及格率%		
	男性		女性		總到考率	男性	女性	總錄取或及格率	男性	女性
	人數	%	人數	%						
1 753	616	35.14	1 137	64.86	58.68	58.62	58.72	13.68	10.35	16.58
1 753	616	35.14	1 137	64.86	58.68	58.62	58.72	13.68	10.35	16.58
6	4	66.67	2	33.33	41.94	37.74	47.50	15.38	20.00	10.53
494	251	50.81	243	49.19	72.36	70.55	74.93	8.06	7.16	9.26
590	245	41.53	345	58.47	38.23	38.38	38.14	20.44	22.23	19.33
615	81	13.17	534	86.83	73.15	68.35	74.03	25.42	23.01	25.83
11	10	90.91	1	9.09	56.39	57.52	53.54	1.86	2.31	0.63
37	25	67.57	12	32.43	54.72	54.41	55.56	4.95	4.60	5.85

(IV) Exam No.4

單位：人

總計	錄取或及格				到考率%			錄取或及格率%		
	男性		女性		總到考率	男性	女性	總錄取或及格率	男性	女性
	人數	%	人數	%						
828	677	81.76	151	18.24	53.62	53.37	54.68	12.26	12.46	11.44
349	288	82.52	61	17.48	59.24	59.38	58.59	12.93	12.94	12.87
265	222	83.77	43	16.23	67.94	69.57	62.08	13.62	14.26	11.08
65	52	80.00	13	20.00	48.42	48.53	47.50	17.66	15.76	34.21
19	14	73.68	5	26.32	41.37	40.77	46.15	4.92	4.14	10.42
479	389	81.21	90	18.79	50.44	49.87	52.71	11.81	12.12	10.64
107	104	97.20	3	2.80	51.09	51.06	51.43	7.23	7.69	2.38
33	32	96.97	1	3.03	55.24	55.36	52.94	16.92	17.20	11.11
3	1	33.33	2	66.67	53.85	47.83	100.00	21.43	9.09	66.67
10	9	90.00	1	10.00	56.99	55.13	66.67	9.43	10.47	5.00
14	10	71.43	4	28.57	48.52	53.04	38.89	17.07	16.39	19.05

表46 97年專門職業及技術人員高等考試報考人數暨錄取或及格率按類科分

(四)建築師、消防設備師、技師考試(續)

類 科 別	報考					到考				
	總計	男性		女性		總計	男性		女性	
		人數	%	人數	%		人數	%	人數	%
化學工程技師	38	33	86.84	5	13.16	18	17	94.44	1	5.56
水土保持技師	315	236	74.92	79	25.08	129	97	75.19	32	24.81
水利工程技師	500	437	87.40	63	12.60	210	181	86.19	29	13.81
水產養殖技師	119	74	62.18	45	37.82	87	51	58.62	36	41.38
交通工程技師	123	85	69.11	38	30.89	54	42	77.78	12	22.22
冶金工程技師	7	6	85.71	1	14.29	3	3	100.00	-	-
冷凍空調工程技師	166	160	96.39	6	3.61	75	73	97.33	2	2.67
林業技師	264	135	51.14	129	48.86	134	63	47.01	71	52.99
食品技師	526	170	32.32	356	67.68	300	97	32.33	203	67.67
畜牧技師	62	36	58.06	26	41.94	34	17	50.00	17	50.00
紡織工程技師	8	4	50.00	4	50.00	5	4	80.00	1	20.00
航空工程技師	1	1	100.00	-	-	-	-	-	-	-
採礦工程技師	6	5	83.33	1	16.67	2	1	50.00	1	50.00
造船工程技師	2	2	100.00	-	-	-	-	-	-	-
都市計畫技師	358	192	53.63	166	46.37	205	116	56.59	89	43.41
測量技師	191	161	84.29	30	15.71	92	78	84.78	14	15.22
結構工程技師	408	381	93.38	27	6.62	195	187	95.90	8	4.10
園藝技師	140	62	44.29	78	55.71	86	36	41.86	50	58.14
資訊技師	60	51	85.00	9	15.00	30	28	93.33	2	6.67
農藝技師	87	41	47.13	46	52.87	49	23	46.94	26	53.06
電子工程技師	64	61	95.31	3	4.69	27	24	88.89	3	11.11
電機工程技師	368	365	99.18	3	0.82	181	178	98.34	3	1.66
漁撈技師	17	10	58.82	7	41.18	7	4	57.14	3	42.86
機械工程技師	82	80	97.56	2	2.44	36	35	97.22	1	2.78
應用地質技師	76	52	68.42	24	31.58	39	24	61.54	15	38.46
環境工程技師	424	316	74.53	108	25.47	181	133	73.48	48	26.52
礦業安全技師	1	1	100.00	-	-	1	1	100.00	-	-

**Table 46 Senior Examinations for Professional and Technical Personnel -
Registrations & Qualification Rates, by Category, 2008**

(IV) Exam No.4 (Cont.)

單位：人

總計	錄取或及格				到考率%			錄取或及格率%		
	男性		女性		總到考率	男性	女性	總錄取或及格率	男性	女性
	人數	%	人數	%						
2	2	100.00	-	-	47.37	51.52	20.00	11.11	11.76	-
14	10	71.43	4	28.57	40.95	41.10	40.51	10.85	10.31	12.50
35	33	94.29	2	5.71	42.00	41.42	46.03	16.67	18.23	6.90
11	4	36.36	7	63.64	73.11	68.92	80.00	12.64	7.84	19.44
6	6	100.00	-	-	43.90	49.41	31.58	11.11	14.29	-
1	1	100.00	-	-	42.86	50.00	-	33.33	33.33	-
12	12	100.00	-	-	45.18	45.63	33.33	16.00	16.44	-
24	11	45.83	13	54.17	50.76	46.67	55.04	17.91	17.46	18.31
34	11	32.35	23	67.65	57.03	57.06	57.02	11.33	11.34	11.33
6	2	33.33	4	66.67	54.84	47.22	65.38	17.65	11.76	23.53
1	-	-	1	100.00	62.50	100.00	25.00	20.00	-	100.00
-	-	-	-	-	-	-	-	-	-	-
-	-	-	-	-	33.33	20.00	100.00	-	-	-
-	-	-	-	-	-	-	-	-	-	-
33	21	63.64	12	36.36	57.26	60.42	53.61	16.10	18.10	13.48
12	12	100.00	-	-	48.17	48.45	46.67	13.04	15.38	-
32	32	100.00	-	-	47.79	49.08	29.63	16.41	17.11	-
14	7	50.00	7	50.00	61.43	58.06	64.10	16.28	19.44	14.00
2	2	100.00	-	-	50.00	54.90	22.22	6.67	7.14	-
8	4	50.00	4	50.00	56.32	56.10	56.52	16.33	17.39	15.38
5	5	100.00	-	-	42.19	39.34	100.00	18.52	20.83	-
29	29	100.00	-	-	49.18	48.77	100.00	16.02	16.29	-
1	1	100.00	-	-	41.18	40.00	42.86	14.29	25.00	-
4	4	100.00	-	-	43.90	43.75	50.00	11.11	11.43	-
4	3	75.00	1	25.00	51.32	46.15	62.50	10.26	12.50	6.67
21	20	95.24	1	4.76	42.69	42.09	44.44	11.60	15.04	2.08
1	1	100.00	-	-	100.00	100.00	-	100.00	100.00	-

表47 97年專門職業及技術人員高等考試錄取或及格人員教育程度按類科分

Table 47 Senior Examinations for Professional and Technical Personnel - Education Level of Qualifying Examinees, by Category, 2008

(一)第一次醫事人員、中醫師、心理師、呼吸治療師、營養師、獸醫人員考試

(I) Exam No.1

單位：人

類 科 別	總計	博士	碩士	學士	副學士 (專科)	高中(職) 以下
總 計	2 599	10	146	1 157	1 267	19
男	537	3	43	435	56	-
女	2 062	7	103	722	1 211	19
專門職業人員	2 599	10	146	1 157	1 267	19
男	537	3	43	435	56	-
女	2 062	7	103	722	1 211	19
牙醫師	31	2	2	26	1	-
男	17	1	1	14	1	-
女	14	1	1	12	-	-
物理治療師	56	-	-	47	9	-
男	29	-	-	25	4	-
女	27	-	-	22	5	-
營養師	149	-	13	129	7	-
男	18	-	5	13	-	-
女	131	-	8	116	7	-
諮商心理師	54	3	51	-	-	-
男	6	-	6	-	-	-
女	48	3	45	-	-	-
醫事放射師	53	-	-	40	13	-
男	24	-	-	21	3	-
女	29	-	-	19	10	-
醫事檢驗師	166	-	20	103	43	-
男	48	-	9	30	9	-
女	118	-	11	73	34	-
醫師	75	2	1	72	-	-
男	53	1	-	52	-	-
女	22	1	1	20	-	-

表47 97年專門職業及技術人員高等考試錄取或及格人員教育程度按類科分

Table 47 Senior Examinations for Professional and Technical Personnel - Education Level of Qualifying Examinees, by Category, 2008

(一)第一次醫事人員、中醫師、心理師、呼吸治療師、營養師、獸醫人員考試(續)

(I) Exam No.1 (Cont.)

單位：人

類 科 別	總計	博士	碩士	學士	副學士 (專科)	高中(職) 以下
醫師(二)	100	-	-	100	-	-
男	69	-	-	69	-	-
女	31	-	-	31	-	-
獸醫師	31	-	1	26	4	-
男	19	-	1	15	3	-
女	12	-	-	11	1	-
藥師	372	-	20	316	36	-
男	191	-	7	163	21	-
女	181	-	13	153	15	-
護理師	1 416	1	1	246	1 149	19
男	28	-	1	13	14	-
女	1 388	1	-	233	1 135	19
中醫師	16	-	1	15	-	-
男	14	-	1	13	-	-
女	2	-	-	2	-	-
職能治療師	23	-	-	19	4	-
男	6	-	-	5	1	-
女	17	-	-	14	3	-
呼吸治療師	10	-	-	9	1	-
男	2	-	-	2	-	-
女	8	-	-	7	1	-
助產師	12	-	3	9	-	-
男	1	-	1	-	-	-
女	11	-	2	9	-	-
臨床心理師	35	2	33	-	-	-
男	12	1	11	-	-	-
女	23	1	22	-	-	-

說明：本表醫師(二)係指醫師考試分試考試第二試。

表47 97年專門職業及技術人員高等考試錄取或及格人員教育程度按類科分

Table 47 Senior Examinations for Professional and Technical Personnel -
Education Level of Qualifying Examinees, by Category, 2008

(二)第二次醫事人員、中醫師、心理師、呼吸治療師、營養師、獸醫人員考試

(II) Exam No.2

單位：人

類 科 別	總計	博士	碩士	學士	副學士 (專科)	高中(職) 以下
總 計	9 937	13	193	5 807	3 914	10
男	2 261	6	56	2 056	143	-
女	7 676	7	137	3 751	3 771	10
專門職業人員	9 937	13	193	5 807	3 914	10
男	2 261	6	56	2 056	143	-
女	7 676	7	137	3 751	3 771	10
牙醫師	380	4	-	376	-	-
男	199	2	-	197	-	-
女	181	2	-	179	-	-
物理治療師	341	-	3	302	36	-
男	127	-	1	107	19	-
女	214	-	2	195	17	-
營養師	190	1	7	179	3	-
男	20	-	-	19	1	-
女	170	1	7	160	2	-
諮商心理師	107	3	104	-	-	-
男	15	-	15	-	-	-
女	92	3	89	-	-	-
醫事放射師	278	-	-	245	33	-
男	115	-	-	104	11	-
女	163	-	-	141	22	-
醫事檢驗師	467	-	7	323	137	-
男	136	-	4	103	29	-
女	331	-	3	220	108	-
醫師	197	3	8	186	-	-
男	152	3	8	141	-	-
女	45	-	-	45	-	-

表47 97年專門職業及技術人員高等考試錄取或及格人員教育程度按類科分

Table 47 Senior Examinations for Professional and Technical Personnel -

Education Level of Qualifying Examinees, by Category, 2008

(二)第二次醫事人員、中醫師、心理師、呼吸治療師、營養師、獸醫人員考試(續)

(II) Exam No.2 (Cont.)

單位：人

類 科 別	總計	博士	碩士	學士	副學士 (專科)	高中(職) 以下
醫師(二)	1 080	-	4	1 076	-	-
男	750	-	3	747	-	-
女	330	-	1	329	-	-
外國人應醫師	-	-	-	-	-	-
女	-	-	-	-	-	-
獸醫師	175	-	4	167	4	-
男	74	-	3	68	3	-
女	101	-	1	99	1	-
藥師	699	2	4	675	18	-
男	271	1	2	262	6	-
女	428	1	2	413	12	-
護理師	5 332	-	2	1 657	3 663	10
男	148	-	1	79	68	-
女	5 184	-	1	1 578	3 595	10
中醫師	239	-	9	230	-	-
男	162	-	9	153	-	-
女	77	-	-	77	-	-
職能治療師	204	-	-	189	15	-
男	58	-	-	52	6	-
女	146	-	-	137	9	-
呼吸治療師	173	-	-	173	-	-
男	24	-	-	24	-	-
女	149	-	-	149	-	-
助產師	37	-	3	29	5	-
女	37	-	3	29	5	-
臨床心理師	38	-	38	-	-	-
男	10	-	10	-	-	-
女	28	-	28	-	-	-

說明：本表醫師(二)係指醫師考試分試考試第二試。

表47 97年專門職業及技術人員高等考試錄取或及格人員教育程度按類科分

Table 47 Senior Examinations for Professional and Technical Personnel -
Education Level of Qualifying Examinees, by Category, 2008

(三)民間之公證人、律師、會計師、社會工作師、不動產估價師、專利師考試

(III) Exam No.3

單位：人

類 科 別	總計	博士	碩士	學士	副學士 (專科)	高中(職) 以下
總 計	1 753	8	379	1 338	28	-
男	616	4	177	423	12	-
女	1 137	4	202	915	16	-
專門職業人員	1 753	8	379	1 338	28	-
男	616	4	177	423	12	-
女	1 137	4	202	915	16	-
民間之公證人	6	-	3	3	-	-
男	4	-	2	2	-	-
女	2	-	1	1	-	-
律師	494	1	65	426	2	-
男	251	-	43	207	1	-
女	243	1	22	219	1	-
會計師	590	-	191	381	18	-
男	245	-	95	143	7	-
女	345	-	96	238	11	-
社會工作師	615	4	88	516	7	-
男	81	1	13	64	3	-
女	534	3	75	452	4	-
不動產估價師	11	-	6	4	1	-
男	10	-	6	3	1	-
女	1	-	-	1	-	-
專利師	37	3	26	8	-	-
男	25	3	18	4	-	-
女	12	-	8	4	-	-

表47 97年專門職業及技術人員高等考試錄取或及格人員教育程度按類科分
Table 47 Senior Examinations for Professional and Technical Personnel -
Education Level of Qualifying Examinees, by Category, 2008

(四)建築師、消防設備師、技師考試

(IV) Exam No.4

單位：人

類 科 別	總計	博士	碩士	學士	副學士 (專科)	高中(職) 以下
總 計	828	7	437	293	90	1
男	677	7	366	230	74	-
女	151	-	71	63	16	1
專門職業人員	349	1	123	152	72	1
男	288	1	102	128	57	-
女	61	-	21	24	15	1
建築師	265	1	117	130	17	-
男	222	1	97	110	14	-
女	43	-	20	20	3	-
第一次消防設備師	65	-	4	20	40	1
男	52	-	4	16	32	-
女	13	-	-	4	8	1
第二次消防設備師	19	-	2	2	15	-
男	14	-	1	2	11	-
女	5	-	1	-	4	-
技術人員	479	6	314	141	18	-
男	389	6	264	102	17	-
女	90	-	50	39	1	-
土木工程技師	107	1	80	21	5	-
男	104	1	78	20	5	-
女	3	-	2	1	-	-
大地工程技師	33	2	26	3	2	-
男	32	2	25	3	2	-
女	1	-	1	-	-	-
工業工程技師	3	-	2	1	-	-
男	1	-	1	-	-	-
女	2	-	1	1	-	-
工業安全技師	10	1	4	5	-	-
男	9	1	4	4	-	-
女	1	-	-	1	-	-

表47 97年專門職業及技術人員高等考試錄取或及格人員教育程度按類科分

Table 47 Senior Examinations for Professional and Technical Personnel -

Education Level of Qualifying Examinees, by Category, 2008

(四)建築師、消防設備師、技師考試(續一)

(IV) Exam No.4 (Cont.1)

單位：人

類 科 別	總計	博士	碩士	學士	副學士 (專科)	高中(職) 以下
工礦衛生技師	14	-	6	6	2	-
男	10	-	3	6	1	-
女	4	-	3	-	1	-
化學工程技師	2	-	2	-	-	-
男	2	-	2	-	-	-
女	-	-	-	-	-	-
水土保持技師	14	-	10	4	-	-
男	10	-	7	3	-	-
女	4	-	3	1	-	-
水利工程技師	35	-	31	4	-	-
男	33	-	30	3	-	-
女	2	-	1	1	-	-
水產養殖技師	11	-	4	7	-	-
男	4	-	-	4	-	-
女	7	-	4	3	-	-
交通工程技師	6	-	4	2	-	-
男	6	-	4	2	-	-
女	-	-	-	-	-	-
冶金工程技師	1	-	1	-	-	-
男	1	-	1	-	-	-
女	-	-	-	-	-	-
冷凍空調工程技師	12	-	4	5	3	-
男	12	-	4	5	3	-
女	-	-	-	-	-	-
林業技師	24	-	13	10	1	-
男	11	-	6	4	1	-
女	13	-	7	6	-	-
食品技師	34	-	19	15	-	-
男	11	-	9	2	-	-
女	23	-	10	13	-	-
畜牧技師	6	-	1	5	-	-
男	2	-	1	1	-	-
女	4	-	-	4	-	-
紡織工程技師	1	-	-	1	-	-
男	-	-	-	-	-	-
女	1	-	-	1	-	-
航空工程技師	-	-	-	-	-	-
男	-	-	-	-	-	-
採礦工程技師	-	-	-	-	-	-
男	-	-	-	-	-	-
女	-	-	-	-	-	-

表47 97年專門職業及技術人員高等考試錄取或及格人員教育程度按類科分

Table 47 Senior Examinations for Professional and Technical Personnel -

Education Level of Qualifying Examinees, by Category, 2008

(四)建築師、消防設備師、技師考試(續完)

(IV) Exam No.4 (Cont.End)

單位：人

類 科 別	總計	博士	碩士	學士	副學士 (專科)	高中(職) 以下
造船工程技師	-	-	-	-	-	-
男	-	-	-	-	-	-
都市計畫技師	33	-	29	4	-	-
男	21	-	18	3	-	-
女	12	-	11	1	-	-
測量技師	12	-	7	4	1	-
男	12	-	7	4	1	-
女	-	-	-	-	-	-
結構工程技師	32	-	25	7	-	-
男	32	-	25	7	-	-
女	-	-	-	-	-	-
園藝技師	14	-	8	6	-	-
男	7	-	5	2	-	-
女	7	-	3	4	-	-
資訊技師	2	1	1	-	-	-
男	2	1	1	-	-	-
女	-	-	-	-	-	-
農藝技師	8	-	3	5	-	-
男	4	-	1	3	-	-
女	4	-	2	2	-	-
電子工程技師	5	-	2	3	-	-
男	5	-	2	3	-	-
女	-	-	-	-	-	-
電機工程技師	29	-	12	15	2	-
男	29	-	12	15	2	-
女	-	-	-	-	-	-
漁撈技師	1	-	-	1	-	-
男	1	-	-	1	-	-
女	-	-	-	-	-	-
機械工程技師	4	-	1	2	1	-
男	4	-	1	2	1	-
女	-	-	-	-	-	-
應用地質技師	4	-	2	2	-	-
男	3	-	1	2	-	-
女	1	-	1	-	-	-
環境工程技師	21	1	17	3	-	-
男	20	1	16	3	-	-
女	1	-	1	-	-	-
礦業安全技師	1	-	-	-	1	-
男	1	-	-	-	1	-

表48 97年專門職業及技術人員高等考試錄取或及格人員年齡按類科分

(一)第一次醫事人員、中醫師、心理師、呼吸治療師、營養師、獸醫人員考試

類 科 別	總 計			18-20歲		21-25歲		26-30歲	
	計	男	女	男	女	男	女	男	女
總 計	2 599	537	2 062	-	1	185	1 193	244	547
專門職業人員	2 599	537	2 062	-	1	185	1 193	244	547
牙醫師	31	17	14	-	-	3	3	6	7
物理治療師	56	29	27	-	-	17	21	8	5
營養師	149	18	131	-	-	11	61	5	58
諮商心理師	54	6	48	-	-	-	-	1	25
醫事放射師	53	24	29	-	-	18	27	6	2
醫事檢驗師	166	48	118	-	-	20	92	25	24
醫師	75	53	22	-	-	-	-	29	12
醫師(二)	100	69	31	-	-	-	-	63	29
獸醫師	31	19	12	-	-	8	6	8	5
藥師	372	191	181	-	-	81	120	74	39
護理師	1 416	28	1 388	-	1	20	846	5	314
中醫師	16	14	2	-	-	1	-	4	-
職能治療師	23	6	17	-	-	5	15	1	1
呼吸治療師	10	2	8	-	-	1	-	1	6
助產師	12	1	11	-	-	-	2	-	3
臨床心理師	35	12	23	-	-	-	-	8	17

說明：本表醫師(二)係指醫師考試分試考試第二試。

Table 48 Senior Examinations for Professional and Technical Personnel - Age of Qualifying Examinees, by Category, 2008

(I) Exam No.1

單位：人

31-35歲		36-40歲		41-45歲		46-50歲		51歲以上		平均年齡(歲)		
男	女	男	女	男	女	男	女	男	女	總平均	男	女
50	176	21	50	14	56	11	27	12	12	26.86	28.67	26.39
50	176	21	50	14	56	11	27	12	12	26.86	28.67	26.39
3	3	1	1	2	-	1	-	1	-	31.26	33.29	28.79
3	-	-	-	1	1	-	-	-	-	25.63	26.48	24.70
2	9	-	2	-	1	-	-	-	-	26.41	26.06	26.46
4	18	1	2	-	1	-	1	-	1	31.70	32.83	31.56
-	-	-	-	-	-	-	-	-	-	24.13	24.67	23.69
3	2	-	-	-	-	-	-	-	-	24.69	26.15	24.10
13	8	8	2	2	-	1	-	-	-	31.35	31.51	30.95
3	1	3	1	-	-	-	-	-	-	28.33	28.41	28.16
3	-	-	1	-	-	-	-	-	-	27.10	27.47	26.50
11	8	5	2	5	7	5	3	10	2	27.85	29.02	26.63
2	116	1	34	-	46	-	22	-	9	26.19	24.93	26.21
1	2	-	-	4	-	3	-	1	-	37.56	38.50	31.00
-	1	-	-	-	-	-	-	-	-	24.52	25.50	24.18
-	1	-	1	-	-	-	-	-	-	29.60	27.00	30.25
-	2	1	3	-	-	-	1	-	-	33.67	38.00	33.27
2	5	1	1	-	-	1	-	-	-	29.77	31.00	29.13

表48 97年專門職業及技術人員高等考試錄取或及格人員年齡按類科分

(二)第二次醫事人員、中醫師、心理師、呼吸治療師、營養師、獸醫人員考試

類 科 別	總 計			18-20歲		21-25歲		26-30歲	
	計	男	女	男	女	男	女	男	女
總 計	9 937	2 261	7 676	34	1 902	1 209	4 467	806	865
專門職業人員	9 937	2 261	7 676	34	1 902	1 209	4 467	806	865
牙醫師	380	199	181	-	-	141	153	45	23
物理治療師	341	127	214	5	2	91	190	27	18
營養師	190	20	170	-	-	16	143	4	16
諮商心理師	107	15	92	-	-	1	4	7	52
醫事放射師	278	115	163	1	6	107	144	7	11
醫事檢驗師	467	136	331	13	53	107	265	16	13
醫師	197	152	45	-	-	19	8	91	25
醫師(二)	1 080	750	330	-	-	299	143	411	177
外國人應醫師	-	-	-	-	-	-	-	-	-
獸醫師	175	74	101	-	-	54	86	13	12
藥師	699	271	428	-	-	199	351	52	62
護理師	5 332	148	5 184	15	1 839	96	2 747	21	303
中醫師	239	162	77	-	-	4	-	98	57
職能治療師	204	58	146	-	2	54	138	3	6
呼吸治療師	173	24	149	-	-	21	69	2	61
助產師	37	-	37	-	-	-	25	-	4
臨床心理師	38	10	28	-	-	-	1	9	25

說明：本表醫師(二)係指醫師考試分試考試第二試。

Table 48 Senior Examinations for Professional and Technical Personnel - Age of Qualifying Examinees, by Category, 2008

(II) Exam No.2

單位：人

31-35歲		36-40歲		41-45歲		46-50歲		51歲以上		平均年齡(歲)		
男	女	男	女	男	女	男	女	男	女	總平均	男	女
134	246	51	86	8	62	11	34	8	14	23.88	25.90	23.29
134	246	51	86	8	62	11	34	8	14	23.88	25.90	23.29
9	5	4	-	-	-	-	-	-	-	25.29	25.58	24.98
1	2	2	-	-	1	1	1	-	-	23.73	24.13	23.50
-	8	-	2	-	-	-	1	-	-	23.89	23.35	23.96
4	23	2	5	-	4	-	1	1	3	31.28	32.40	31.10
-	1	-	1	-	-	-	-	-	-	23.02	23.00	23.03
-	-	-	-	-	-	-	-	-	-	22.41	22.95	22.19
23	10	13	1	2	1	3	-	1	-	29.28	29.62	28.13
33	10	5	-	1	-	-	-	1	-	26.23	26.30	26.06
-	-	-	-	-	-	-	-	-	-	-	-	-
4	3	-	-	1	-	2	-	-	-	24.90	25.62	24.37
10	9	4	4	2	1	2	1	2	-	24.58	25.17	24.20
8	143	6	59	1	53	-	29	1	11	22.67	24.49	22.61
40	14	14	5	1	1	3	-	2	-	29.93	30.31	29.13
-	-	1	-	-	-	-	-	-	-	23.01	23.28	22.90
1	14	-	4	-	-	-	1	-	-	25.95	23.46	26.35
-	2	-	5	-	1	-	-	-	-	26.38	-	26.38
1	2	-	-	-	-	-	-	-	-	27.79	28.40	27.57

表48 97年專門職業及技術人員高等考試錄取或及格人員年齡按類科分

(三)民間之公證人、律師、會計師、社工師、不動產估價師、專利師考試

類 科 別	總 計			18-20歲		21-25歲		26-30歲	
	計	男	女	男	女	男	女	男	女
總 計	1 753	616	1 137	-	-	166	450	259	390
專門職業人員	1 753	616	1 137	-	-	166	450	259	390
民間之公證人	6	4	2	-	-	-	-	3	2
律師	494	251	243	-	-	87	147	114	74
會計師	590	245	345	-	-	64	123	99	133
社會工作師	615	81	534	-	-	11	178	35	178
不動產估價師	11	10	1	-	-	2	1	5	-
專利師	37	25	12	-	-	2	1	3	3

(四)建築師、消防設備師、技師考試

類 科 別	總 計			18-20歲		21-25歲		26-30歲	
	計	男	女	男	女	男	女	男	女
總 計	828	677	151	-	-	78	40	226	63
專門職業人員	349	288	61	-	-	17	9	94	22
建築師	265	222	43	-	-	2	3	76	18
第一次消防設備師	65	52	13	-	-	8	3	14	4
第二次消防設備師	19	14	5	-	-	7	3	4	-
技術人員	479	389	90	-	-	61	31	132	41
土木工程技師	107	104	3	-	-	12	-	41	2
大地工程技師	33	32	1	-	-	3	-	10	-
工業工程技師	3	1	2	-	-	-	1	1	1
工業安全技師	10	9	1	-	-	3	1	-	-
工礦衛生技師	14	10	4	-	-	2	-	2	3

Table 48 Senior Examinations for Professional and Technical Personnel - Age of Qualifying Examinees, by Category, 2008

(III) Exam No.3

單位：人

31-35歲		36-40歲		41-45歲		46-50歲		51歲以上		平均年齡(歲)		
男	女	男	女	男	女	男	女	男	女	總平均	男	女
105	169	48	92	26	23	7	8	5	5	28.74	29.42	28.37
105	169	48	92	26	23	7	8	5	5	28.74	29.42	28.37
1	-	-	-	-	-	-	-	-	-	28.50	28.75	28.00
35	14	7	7	7	1	1	-	-	-	26.86	27.76	25.94
44	42	22	32	6	11	5	3	5	1	29.25	29.90	28.79
15	109	13	50	6	10	1	5	-	4	29.42	31.42	29.12
1	-	1	-	1	-	-	-	-	-	29.55	30.20	23.00
9	4	5	3	6	1	-	-	-	-	34.00	34.72	32.50

(IV) Exam No.4

單位：人

31-35歲		36-40歲		41-45歲		46-50歲		51歲以上		平均年齡(歲)		
男	女	男	女	男	女	男	女	男	女	總平均	男	女
186	29	108	13	46	4	26	2	7	-	31.87	32.48	29.15
86	17	55	8	22	3	11	2	3	-	33.02	33.38	31.36
76	15	44	6	17	1	5	-	2	-	33.21	33.59	31.21
8	1	10	2	5	2	6	1	1	-	33.89	34.21	32.62
2	1	1	-	-	-	-	1	-	-	27.47	26.79	29.40
100	12	53	5	24	1	15	-	4	-	31.03	31.81	27.64
30	-	11	1	8	-	2	-	-	-	31.42	31.45	30.33
5	-	8	1	2	-	3	-	1	-	34.33	34.22	38.00
-	-	-	-	-	-	-	-	-	-	25.00	27.00	24.00
2	-	1	-	1	-	2	-	-	-	33.60	34.78	23.00
1	1	2	-	1	-	1	-	1	-	34.14	36.00	29.50

表48 97年專門職業及技術人員高等考試錄取或及格人員年齡按類科分

(四)建築師、消防設備師、技師考試(續)

類 科 別	總 計			18-20歲		21-25歲		26-30歲	
	計	男	女	男	女	男	女	男	女
化學工程技師	2	2	-	-	-	-	-	2	-
水土保持技師	14	10	4	-	-	1	1	2	1
水利工程技師	35	33	2	-	-	6	-	13	2
水產養殖技師	11	4	7	-	-	3	3	1	4
交通工程技師	6	6	-	-	-	1	-	2	-
冶金工程技師	1	1	-	-	-	-	-	-	-
冷凍空調工程技師	12	12	-	-	-	3	-	2	-
林業技師	24	11	13	-	-	3	5	4	5
食品技師	34	11	23	-	-	2	13	4	8
畜牧技師	6	2	4	-	-	-	1	1	2
紡織工程技師	1	-	1	-	-	-	-	-	-
航空工程技師	-	-	-	-	-	-	-	-	-
採礦工程技師	-	-	-	-	-	-	-	-	-
造船工程技師	-	-	-	-	-	-	-	-	-
都市計畫技師	33	21	12	-	-	1	1	7	7
測量技師	12	12	-	-	-	3	-	5	-
結構工程技師	32	32	-	-	-	3	-	19	-
園藝技師	14	7	7	-	-	2	2	2	5
資訊技師	2	2	-	-	-	-	-	-	-
農藝技師	8	4	4	-	-	1	2	2	1
電子工程技師	5	5	-	-	-	1	-	1	-
電機工程技師	29	29	-	-	-	4	-	2	-
漁撈技師	1	1	-	-	-	1	-	-	-
機械工程技師	4	4	-	-	-	1	-	1	-
應用地質技師	4	3	1	-	-	3	1	-	-
環境工程技師	21	20	1	-	-	2	-	8	-
礦業安全技師	1	1	-	-	-	-	-	-	-

Table 48 Senior Examinations for Professional and Technical Personnel - Age of Qualifying Examinees, by Category, 2008

(IV) Exam No.4 (Cont.)

單位：人

31-35歲		36-40歲		41-45歲		46-50歲		51歲以上		平均年齡(歲)		
男	女	男	女	男	女	男	女	男	女	總平均	男	女
-	-	-	-	-	-	-	-	-	-	28.50	28.50	-
2	2	3	-	1	-	1	-	-	-	33.21	34.90	29.00
11	-	2	-	1	-	-	-	-	-	30.03	30.15	28.00
-	-	-	-	-	-	-	-	-	-	25.00	24.50	25.29
2	-	-	-	1	-	-	-	-	-	31.00	31.00	-
-	-	1	-	-	-	-	-	-	-	36.00	36.00	-
1	-	1	-	3	-	1	-	1	-	35.50	35.50	-
2	3	2	-	-	-	-	-	-	-	28.00	29.09	27.08
3	1	-	1	1	-	1	-	-	-	27.79	30.64	26.43
1	-	-	-	-	1	-	-	-	-	30.33	32.00	29.50
-	-	-	1	-	-	-	-	-	-	39.00	-	39.00
-	-	-	-	-	-	-	-	-	-	-	-	-
-	-	-	-	-	-	-	-	-	-	-	-	-
-	-	-	-	-	-	-	-	-	-	-	-	-
12	3	1	1	-	-	-	-	-	-	30.45	31.00	29.50
2	-	1	-	-	-	1	-	-	-	30.00	30.00	-
8	-	2	-	-	-	-	-	-	-	29.31	29.31	-
3	-	-	-	-	-	-	-	-	-	28.21	30.00	26.43
1	-	1	-	-	-	-	-	-	-	36.00	36.00	-
1	1	-	-	-	-	-	-	-	-	27.63	28.25	27.00
-	-	1	-	1	-	1	-	-	-	35.40	35.40	-
9	-	10	-	3	-	1	-	-	-	35.00	35.00	-
-	-	-	-	-	-	-	-	-	-	22.00	22.00	-
-	-	2	-	-	-	-	-	-	-	30.75	30.75	-
-	-	-	-	-	-	-	-	-	-	24.25	24.33	24.00
4	1	4	-	-	-	1	-	1	-	32.10	32.05	33.00
-	-	-	-	1	-	-	-	-	-	45.00	45.00	-

表49 專門職業及技術人員高等考試錄取或及格人員性別與平均年齡按年分
 Table 49 Senior Examinations for Professional and Technical Personnel -
 Gender & Average Age of Qualifying Examinees, by Year

中華民國78年至97年(1989 - 2008)

單位：人

年 別	人數總計	男 性		女 性		平均年齡 (歲)
		人數	百分比 %	人數	百分比 %	
78年	987	668	67.68	319	32.32	27.61
79年	1 653	1 057	63.94	596	36.06	27.19
80年	2 721	27.24
81年	3 178	1 876	59.03	1 302	40.97	26.88
82年	4 382	1 968	44.91	2 414	55.09	26.77
83年	5 026	1 931	38.42	3 095	61.58	26.60
84年	4 788	2 222	46.41	2 566	53.59	26.55
85年	4 024	1 741	43.27	2 283	56.73	26.20
86年	4 648	1 902	40.92	2 746	59.08	26.01
87年	3 878	1 792	46.21	2 086	53.79	28.19
88年	4 322	1 595	36.90	2 727	63.10	25.52
89年	3 885	1 715	44.14	2 170	55.86	27.97
90年	7 859	1 806	22.98	6 053	77.02	23.94
91年	10 245	1 913	18.67	8 332	81.33	24.79
92年	13 482	2 549	18.91	10 933	81.09	24.17
93年	15 158	3 308	21.82	11 850	78.18	24.43
94年	19 644	3 768	19.18	15 876	80.82	24.37
95年	14 150	3 528	24.93	10 622	75.07	24.89
96年	15 017	3 822	25.45	11 195	74.55	24.87
97年	15 117	4 091	27.06	11 026	72.94	25.39

說明：本表之錄取或及格人數不包含96年起辦理之醫師考試分試考試第一試及格人數。

表50 專門職業及技術人員高等考試科別及格制報考人數暨錄取或及格率按年分
 Table 50 Senior Examinations for Professional and Technical Personnel - Registrations
 & Qualification Rates where pass is required in each subject, by Year

中華民國90年至97年 (2001-2008)

單位：人

年別及類科別	報考人數	到考人數	錄取或及格人數		到考率 %	錄取或 及格率%
			考1次 全部科 目及格	考2次以 上全部科 目及格		
90年						
會計師	5 420	2 315	3	-	42.71	0.13
建築師	2 131	1 204	1	-	56.50	0.08
91年						
會計師	6 505	1 938	2	31	29.79	1.70
建築師	1 877	1 094	-	26	58.28	2.38
92年						
會計師	7 073	1 819	-	144	25.72	7.92
建築師	2 030	1 147	-	56	56.50	4.88
93年						
會計師	6 770	2 145	4	408	31.68	19.21
建築師	2 218	1 305	3	128	58.84	10.04
94年						
會計師	6 112	2 204	7	292	36.06	13.57
建築師	2 278	1 253	6	57	55.00	5.03
95年						
會計師	6 528	2 437	9	451	37.33	18.88
建築師	2 500	1 403	2	104	56.12	7.56
96年						
會計師	6 769	2 466	11	445	36.43	18.49
建築師	2 492	1 516	2	92	60.83	6.20
97年						
會計師	7 551	2 887	1	589	38.23	20.44
建築師	2 863	1 945	13	252	67.94	13.62

說明：自90年起本項考試會計師與建築師採科別及格制。

(二) 專門職業及技術人員普通考試
(2) Junior Examinations for Professional
and Technical Personnel

表51 專門職業及技術人員普通考試報考人數暨錄取或及格率按年分

Table 51 Junior Examinations for Professional and Technical Personnel -
Registrations & Qualification Rates, by Year

中華民國78年至97年(1989 - 2008)

單位：人

年 別	報考人數	到考人數	錄取或 及格人數	到考率%	錄取或 及格率%
78年	4 606	4 259	3 054	92.47	71.71
79年	5 915	5 462	1 781	92.34	32.61
80年	6 381	5 902	4 497	92.49	76.19
81年	7 871	7 037	2 325	89.40	33.04
82年	10 880	9 478	2 068	87.11	21.82
83年	9 806	8 499	3 697	86.67	43.50
84年	10 307	9 122	2 333	88.50	25.58
85年	9 210	8 225	2 179	89.31	26.49
86年	9 757	8 712	3 514	89.29	40.34
87年	10 054	8 960	3 849	89.12	42.96
88年	24 022	17 579	8 626	73.18	49.07
89年	23 064	18 591	7 911	80.61	42.55
90年	12 168	11 023	2 412	90.59	21.88
91年	20 486	16 673	4 555	81.39	27.32
92年	31 636	25 026	9 708	79.11	38.79
93年	46 070	37 317	9 696	81.00	25.98
94年	76 885	58 160	18 126	75.65	31.17
95年	88 024	66 640	15 917	75.71	23.89
96年	118 830	88 139	25 143	74.17	28.53
97年	105 579	80 546	20 697	76.29	25.70

表52 近5年專門職業及技術人員普通考試報考人數暨錄取或及格率按類科分

中華民國93年至97年

類 科 別	93年				94年			
	報考 人數	到考 人數	錄取或 及格人數	錄取或 及格率%	報考 人數	到考 人數	錄取或 及格人數	錄取或 及格率%
總 計	46 070	37 317	9 696	25.98	76 885	58 160	18 126	31.17
專門職業人員	46 070	37 317	9 696	25.98	76 885	58 160	18 126	31.17
外語導遊人員	1 278	984	343	34.86	-	-	-	-
外語領隊人員	7 300	6 046	842	13.93	-	-	-	-
地政士	4 128	2 097	219	10.44	4 630	2 174	113	5.20
助產士	91	82	51	62.20	129	122	107	87.70
物理治療生	887	806	226	28.04	1 129	1 036	346	33.40
護士	19 942	18 465	5 938	32.16	20 457	18 573	7 862	42.33
獸醫佐	495	402	38	9.45	413	337	37	10.98
職能治療生	337	293	16	5.46	470	411	67	16.30
不動產經紀人	3 881	1 620	110	6.79	4 624	1 922	35	1.82
外語導遊英語	-	-	-	-	672	520	284	54.62
外語導遊日語	-	-	-	-	490	402	136	33.83
外語導遊法語	-	-	-	-	15	10	4	40.00
外語導遊西班牙語	-	-	-	-	6	5	4	80.00
外語導遊韓語	-	-	-	-	31	29	13	44.83
外語導遊德語	-	-	-	-	14	12	3	25.00
外語導遊泰語	-	-	-	-	-	-	-	-
外語導遊阿拉伯語	-	-	-	-	-	-	-	-
華語導遊人員	3 966	3 382	1 289	38.11	4 516	3 719	1 918	51.57
外語領隊英語	-	-	-	-	4 371	3 518	1 246	35.42
外語領隊日語	-	-	-	-	872	745	143	19.19
外語領隊法語	-	-	-	-	25	19	9	47.37
外語領隊西班牙語	-	-	-	-	21	16	7	43.75
外語領隊德語	-	-	-	-	32	20	16	80.00
華語領隊人員	3 765	3 140	624	19.87	5 916	5 021	570	11.35
記帳士	-	-	-	-	28 052	19 549	5 206	26.63
專責報關人員	-	-	-	-	-	-	-	-
人身保險代理人	-	-	-	-	-	-	-	-
財產保險代理人	-	-	-	-	-	-	-	-
人身保險經紀人	-	-	-	-	-	-	-	-
財產保險經紀人	-	-	-	-	-	-	-	-
一般保險公證人	-	-	-	-	-	-	-	-
海事保險公證人	-	-	-	-	-	-	-	-
消防設備士	-	-	-	-	-	-	-	-

**Table 52 Junior Examinations for Professional and Technical Personnel - Registrations
& Qualification Rates, by Category, last 5 years**

2004 - 2008

單位：人

95年				96年				97年			
報考 人數	到考 人數	錄取或 及格人數	錄取或 及格率%	報考 人數	到考 人數	錄取或 及格人數	錄取或 及格率%	報考 人數	到考 人數	錄取或 及格人數	錄取或 及格率%
88 024	66 640	15 917	23.89	118 830	88 139	25 143	28.53	105 579	80 546	20 697	25.70
88 024	66 640	15 917	23.89	118 830	88 139	25 143	28.53	105 579	80 546	20 697	25.70
-	-	-	-	-	-	-	-	-	-	-	-
-	-	-	-	-	-	-	-	-	-	-	-
5 026	2 281	135	5.92	4 537	2 284	209	9.15	4 363	2 328	121	5.20
119	105	85	80.95	61	45	29	64.44	44	36	26	72.22
1 320	1 203	364	30.26	1 596	1 499	405	27.02	1 809	1 700	430	25.29
18 938	17 330	5 173	29.85	18 924	17 452	7 078	40.56	16 475	15 151	4 965	32.77
449	365	33	9.04	428	343	29	8.45	481	365	29	7.95
570	518	54	10.42	640	558	103	18.46	699	618	148	23.95
11 361	5 854	676	11.55	21 647	10 813	2 030	18.77	14 918	7 697	1 289	16.75
1 223	981	466	47.50	2 209	1 630	784	48.10	2 149	1 719	839	48.81
747	628	277	44.11	1 162	910	277	30.44	1 346	1 070	457	42.71
11	9	4	44.44	29	22	11	50.00	49	38	12	31.58
20	13	7	53.85	45	37	18	48.65	29	23	10	43.48
51	41	8	19.51	59	54	8	14.81	95	84	29	34.52
25	22	16	72.73	31	24	15	62.50	42	29	15	51.72
-	-	-	-	-	-	-	-	18	17	7	41.18
-	-	-	-	-	-	-	-	7	6	6	100.00
9 821	8 250	2 451	29.71	19 536	16 359	6 345	38.79	18 497	15 942	4 951	31.06
6 594	5 598	2 001	35.74	10 318	8 658	2 945	34.01	9 039	7 736	1 741	22.51
1 440	1 212	300	24.75	1 993	1 622	585	36.07	2 043	1 665	403	24.20
33	31	18	58.06	70	55	36	65.45	47	35	17	48.57
34	29	21	72.41	97	87	52	59.77	66	62	21	33.87
40	36	20	55.56	68	58	40	68.97	73	65	26	40.00
9 304	8 006	2 343	29.27	15 418	12 928	2 843	21.99	14 708	12 675	2 422	19.11
19 096	13 234	1 268	9.58	13 009	8 851	740	8.36	11 656	7 588	2 069	27.27
379	211	33	15.64	609	311	40	12.86	519	286	20	6.99
175	71	39	54.93	163	60	10	16.67	114	59	15	25.42
276	140	29	20.71	314	150	53	35.33	405	199	30	15.08
620	276	41	14.86	579	288	35	12.15	644	319	27	8.46
273	149	42	28.19	297	156	26	16.67	388	216	43	19.91
31	19	6	31.58	43	24	15	62.50	32	19	1	5.26
48	28	7	25.00	41	17	10	58.82	39	17	3	17.65
-	-	-	-	4 907	2 844	372	13.08	4 785	2 782	525	18.87

表53 97年專門職業及技術人員普通考試報考人數暨錄取或及格率按類科分

(一)第一次醫事人員、獸醫人員考試

類 科 別	報考					到考				
	總計	男性		女性		總計	男性		女性	
		人數	%	人數	%		人數	%	人數	%
總 計	7 143	764	10.70	6 379	89.30	6 350	650	10.24	5 700	89.76
專門職業人員	7 143	764	10.70	6 379	89.30	6 350	650	10.24	5 700	89.76
助產士	6	-	-	6	100.00	6	-	-	6	100.00
物理治療生	708	268	37.85	440	62.15	655	243	37.10	412	62.90
護士	5 904	181	3.07	5 723	96.93	5 266	159	3.02	5 107	96.98
獸醫佐	228	180	78.95	48	21.05	166	127	76.51	39	23.49
職能治療生	297	135	45.45	162	54.55	257	121	47.08	136	52.92

(二)第二次醫事人員、獸醫人員考試

類 科 別	報考					到考				
	總計	男性		女性		總計	男性		女性	
		人數	%	人數	%		人數	%	人數	%
總 計	12 365	1 125	9.10	11 240	90.90	11 520	1 006	8.73	10 514	91.27
專門職業人員	12 365	1 125	9.10	11 240	90.90	11 520	1 006	8.73	10 514	91.27
助產士	38	-	-	38	100.00	30	-	-	30	100.00
物理治療生	1 101	413	37.51	688	62.49	1 045	386	36.94	659	63.06
護士	10 571	322	3.05	10 249	96.95	9 885	296	2.99	9 589	97.01
獸醫佐	253	209	82.61	44	17.39	199	163	81.91	36	18.09
職能治療生	402	181	45.02	221	54.98	361	161	44.60	200	55.40

Table 53 Junior Examinations for Professional and Technical Personnel - Registrations & Qualification Rates, by Category, 2008

(I) Exam No.1

單位：人

總計	錄取或及格				到考率%			錄取或及格率%		
	男性		女性		總到考率	男性	女性	總錄取或及格率	男性	女性
	人數	%	人數	%						
1 051	117	11.13	934	88.87	88.90	85.08	89.36	16.55	18.00	16.39
1 051	117	11.13	934	88.87	88.90	85.08	89.36	16.55	18.00	16.39
1	-	-	1	100.00	100.00	-	100.00	16.67	-	16.67
164	62	37.80	102	62.20	92.51	90.67	93.64	25.04	25.51	24.76
823	24	2.92	799	97.08	89.19	87.85	89.24	15.63	15.09	15.65
4	3	75.00	1	25.00	72.81	70.56	81.25	2.41	2.36	2.56
59	28	47.46	31	52.54	86.53	89.63	83.95	22.96	23.14	22.79

(II) Exam No.2

單位：人

總計	錄取或及格				到考率%			錄取或及格率%		
	男性		女性		總到考率	男性	女性	總錄取或及格率	男性	女性
	人數	%	人數	%						
4 547	272	5.98	4 275	94.02	93.17	89.42	93.54	39.47	27.04	40.66
4 547	272	5.98	4 275	94.02	93.17	89.42	93.54	39.47	27.04	40.66
25	-	-	25	100.00	78.95	-	78.95	83.33	-	83.33
266	99	37.22	167	62.78	94.91	93.46	95.78	25.45	25.65	25.34
4 142	113	2.73	4 029	97.27	93.51	91.93	93.56	41.90	38.18	42.02
25	20	80.00	5	20.00	78.66	77.99	81.82	12.56	12.27	13.89
89	40	44.94	49	55.06	89.80	88.95	90.50	24.65	24.84	24.50

表53 97年專門職業及技術人員普通考試報考人數暨錄取或及格率按類科分

(三)導遊人員、領隊人員考試

類 科 別	報 考					到 考				
	總計	男 性		女 性		總計	男 性		女 性	
		人數	%	人數	%		人數	%	人數	%
總 計	48 208	18 736	38.86	29 472	61.14	41 166	15 869	38.55	25 297	61.45
專門職業人員	48 208	18 736	38.86	29 472	61.14	41 166	15 869	38.55	25 297	61.45
外語導遊英語	2 149	870	40.48	1 279	59.52	1 719	693	40.31	1 026	59.69
外語導遊日語	1 346	512	38.04	834	61.96	1 070	411	38.41	659	61.59
外語導遊法語	49	15	30.61	34	69.39	38	10	26.32	28	73.68
外語導遊西班牙語	29	8	27.59	21	72.41	23	7	30.43	16	69.57
外語導遊韓語	95	38	40.00	57	60.00	84	35	41.67	49	58.33
外語導遊德語	42	15	35.71	27	64.29	29	11	37.93	18	62.07
外語導遊泰語	18	10	55.56	8	44.44	17	9	52.94	8	47.06
外語導遊阿拉伯語	7	2	28.57	5	71.43	6	2	33.33	4	66.67
華語導遊人員	18 497	7 315	39.55	11 182	60.45	15 942	6 238	39.13	9 704	60.87
外語領隊英語	9 039	3 066	33.92	5 973	66.08	7 736	2 590	33.48	5 146	66.52
外語領隊日語	2 043	678	33.19	1 365	66.81	1 665	563	33.81	1 102	66.19
外語領隊法語	47	17	36.17	30	63.83	35	13	37.14	22	62.86
外語領隊西班牙語	66	11	16.67	55	83.33	62	11	17.74	51	82.26
外語領隊德語	73	28	38.36	45	61.64	65	25	38.46	40	61.54
華語領隊人員	14 708	6 151	41.82	8 557	58.18	12 675	5 251	41.43	7 424	58.57

Table53 Junior Examinations for Professional and Technical Personnel - Registrations & Qualification Rates, by Category, 2008

(III) Exam No.3

單位：人

總計	錄取或及格				到考率%			錄取或及格率%		
	男性		女性		總到考率	男性	女性	總錄取或及格率	男性	女性
	人數	%	人數	%						
10 956	5 309	48.46	5 647	51.54	85.39	84.70	85.83	26.61	33.46	22.32
10 956	5 309	48.46	5 647	51.54	85.39	84.70	85.83	26.61	33.46	22.32
839	359	42.79	480	57.21	79.99	79.66	80.22	48.81	51.80	46.78
457	177	38.73	280	61.27	79.49	80.27	79.02	42.71	43.07	42.49
12	4	33.33	8	66.67	77.55	66.67	82.35	31.58	40.00	28.57
10	5	50.00	5	50.00	79.31	87.50	76.19	43.48	71.43	31.25
29	13	44.83	16	55.17	88.42	92.11	85.96	34.52	37.14	32.65
15	7	46.67	8	53.33	69.05	73.33	66.67	51.72	63.64	44.44
7	3	42.86	4	57.14	94.44	90.00	100.00	41.18	33.33	50.00
6	2	33.33	4	66.67	85.71	100.00	80.00	100.00	100.00	100.00
4 951	2 465	49.79	2 486	50.21	86.19	85.28	86.78	31.06	39.52	25.62
1 741	767	44.06	974	55.94	85.58	84.47	86.15	22.51	29.61	18.93
403	158	39.21	245	60.79	81.50	83.04	80.73	24.20	28.06	22.23
17	10	58.82	7	41.18	74.47	76.47	73.33	48.57	76.92	31.82
21	6	28.57	15	71.43	93.94	100.00	92.73	33.87	54.55	29.41
26	12	46.15	14	53.85	89.04	89.29	88.89	40.00	48.00	35.00
2 422	1 321	54.54	1 101	45.46	86.18	85.37	86.76	19.11	25.16	14.83

表53 97年專門職業及技術人員普通考試報考人數暨錄取或及格率按類科分

(四)不動產經紀人、地政士、記帳士、消防設備士考試

類 科 別	報 考					到 考				
	總計	男 性		女 性		總計	男 性		女 性	
		人數	%	人數	%		人數	%	人數	%
總 計	35 722	17 100	47.87	18 622	52.13	20 395	9 101	44.62	11 294	55.38
專門職業人員	35 722	17 100	47.87	18 622	52.13	20 395	9 101	44.62	11 294	55.38
地政士	4 363	2 401	55.03	1 962	44.97	2 328	1 232	52.92	1 096	47.08
第一次不動產經紀人	6 794	3 931	57.86	2 863	42.14	3 725	2 054	55.14	1 671	44.86
第二次不動產經紀人	8 124	4 600	56.62	3 524	43.38	3 972	2 178	54.83	1 794	45.17
記帳士	11 656	1 934	16.59	9 722	83.41	7 588	1 203	15.85	6 385	84.15
第一次消防設備士	2 416	2 139	88.53	277	11.47	1 495	1 312	87.76	183	12.24
第二次消防設備士	2 369	2 095	88.43	274	11.57	1 287	1 122	87.18	165	12.82

(五)專責報關人員、保險從業人員考試

類 科 別	報 考					到 考				
	總計	男 性		女 性		總計	男 性		女 性	
		人數	%	人數	%		人數	%	人數	%
總 計	2 141	1 079	50.40	1 062	49.60	1 115	555	49.78	560	50.22
專門職業人員	2 141	1 079	50.40	1 062	49.60	1 115	555	49.78	560	50.22
專責報關人員	519	185	35.65	334	64.35	286	98	34.27	188	65.73
人身保險代理人	114	57	50.00	57	50.00	59	31	52.54	28	47.46
財產保險代理人	405	231	57.04	174	42.96	199	112	56.28	87	43.72
人身保險經紀人	644	341	52.95	303	47.05	319	163	51.10	156	48.90
財產保險經紀人	388	209	53.87	179	46.13	216	121	56.02	95	43.98
一般保險公證人	32	27	84.38	5	15.63	19	16	84.21	3	15.79
海事保險公證人	39	29	74.36	10	25.64	17	14	82.35	3	17.65

Table 53 Junior Examinations for Professional and Technical Personnel - Registrations & Qualification Rates, by Category, 2008

(IV) Exam No.4

單位：人

總計	錄取或及格				到考率%			錄取或及格率%		
	男性		女性		總到考率	男性	女性	總錄取或及格率	男性	女性
	人數	%	人數	%						
4 004	1 602	40.01	2 402	59.99	57.09	53.22	60.65	19.63	17.60	21.27
4 004	1 602	40.01	2 402	59.99	57.09	53.22	60.65	19.63	17.60	21.27
121	69	57.02	52	42.98	53.36	51.31	55.86	5.20	5.60	4.74
436	258	59.17	178	40.83	54.83	52.25	58.37	11.70	12.56	10.65
853	479	56.15	374	43.85	48.89	47.35	50.91	21.48	21.99	20.85
2 069	339	16.38	1 730	83.62	65.10	62.20	65.68	27.27	28.18	27.09
183	167	91.26	16	8.74	61.88	61.34	66.06	12.24	12.73	8.74
342	290	84.80	52	15.20	54.33	53.56	60.22	26.57	25.85	31.52

(V) Exam No.5

單位：人

總計	錄取或及格				到考率%			錄取或及格率%		
	男性		女性		總到考率	男性	女性	總錄取或及格率	男性	女性
	人數	%	人數	%						
139	74	53.24	65	46.76	52.08	51.44	52.73	12.47	13.33	11.61
139	74	53.24	65	46.76	52.08	51.44	52.73	12.47	13.33	11.61
20	7	35.00	13	65.00	55.11	52.97	56.29	6.99	7.14	6.91
15	7	46.67	8	53.33	51.75	54.39	49.12	25.42	22.58	28.57
30	16	53.33	14	46.67	49.14	48.48	50.00	15.08	14.29	16.09
27	15	55.56	12	44.44	49.53	47.80	51.49	8.46	9.20	7.69
43	26	60.47	17	39.53	55.67	57.89	53.07	19.91	21.49	17.89
1	1	100.00	-	-	59.38	59.26	60.00	5.26	6.25	-
3	2	66.67	1	33.33	43.59	48.28	30.00	17.65	14.29	33.33

表54 97年專門職業及技術人員普通考試錄取或及格人員教育程度按類科分

Table 54 Junior Examinations for Professional and Technical Personnel -
Education Level of Qualifying Examinees, by Category, 2008

(一)第一次醫事人員、獸醫人員考試

(I) Exam No.1

單位：人

類 科 別	總計	博士	碩士	學士	副學士 (專科)	高中(職) 以下
總 計	1 051	-	1	151	722	177
男	117	-	1	40	75	1
女	934	-	-	111	647	176
專門職業人員	1 051	-	1	151	722	177
男	117	-	1	40	75	1
女	934	-	-	111	647	176
助產士	1	-	-	-	1	-
女	1	-	-	-	1	-
物理治療生	164	-	1	86	74	3
男	62	-	1	27	34	-
女	102	-	-	59	40	3
護士	823	-	-	52	601	170
男	24	-	-	6	18	-
女	799	-	-	46	583	170
獸醫佐	4	-	-	3	-	1
男	3	-	-	2	-	1
女	1	-	-	1	-	-
職能治療生	59	-	-	10	46	3
男	28	-	-	5	23	-
女	31	-	-	5	23	3

表54 97年專門職業及技術人員普通考試錄取或及格人員教育程度按類科分

Table 54 Junior Examinations for Professional and Technical Personnel -
Education Level of Qualifying Examinees, by Category, 2008

(二)第二次醫事人員、獸醫人員考試

(II) Exam No.2

單位：人

類 科 別	總計	博士	碩士	學士	副學士 (專科)	高中(職) 以下
總 計	4 547	-	2	937	3 482	126
男	272	-	1	102	156	13
女	4 275	-	1	835	3 326	113
專門職業人員	4 547	-	2	937	3 482	126
男	272	-	1	102	156	13
女	4 275	-	1	835	3 326	113
助產士	25	-	-	25	-	-
女	25	-	-	25	-	-
物理治療生	266	-	-	150	111	5
男	99	-	-	42	53	4
女	167	-	-	108	58	1
護士	4 142	-	-	742	3 291	109
男	113	-	-	48	65	-
女	4 029	-	-	694	3 226	109
獸醫佐	25	-	2	12	4	7
男	20	-	1	8	4	7
女	5	-	1	4	-	-
職能治療生	89	-	-	8	76	5
男	40	-	-	4	34	2
女	49	-	-	4	42	3

表54 97年專門職業及技術人員普通考試錄取或及格人員教育程度按類科分

Table 54 Junior Examinations for Professional and Technical Personnel -

Education Level of Qualifying Examinees, by Category, 2008

(三)導遊人員、領隊人員考試

(III) Exam No.3

單位：人

類 科 別	總計	博士	碩士	學士	副學士 (專科)	高中(職) 以下
總 計	10 956	92	942	4 710	1 923	3 289
男	5 309	73	566	2 269	1 086	1 315
女	5 647	19	376	2 441	837	1 974
專門職業人員	10 956	92	942	4 710	1 923	3 289
男	5 309	73	566	2 269	1 086	1 315
女	5 647	19	376	2 441	837	1 974
外語導遊英語	839	14	147	468	72	138
男	359	12	77	184	33	53
女	480	2	70	284	39	85
外語導遊日語	457	6	39	227	77	108
男	177	3	20	96	32	26
女	280	3	19	131	45	82
外語導遊法語	12	1	2	9	-	-
男	4	1	2	1	-	-
女	8	-	-	8	-	-
外語導遊西班牙語	10	-	2	5	-	3
男	5	-	-	4	-	1
女	5	-	2	1	-	2
外語導遊韓語	29	-	1	14	3	11
男	13	-	-	6	2	5
女	16	-	1	8	1	6
外語導遊德語	15	1	4	8	-	2
男	7	1	2	3	-	1
女	8	-	2	5	-	1

表54 97年專門職業及技術人員普通考試錄取或及格人員教育程度按類科分

Table 54 Junior Examinations for Professional and Technical Personnel -

Education Level of Qualifying Examinees, by Category, 2008

(三)導遊人員、領隊人員考試(續)

(III) Exam No.3 (Cont.)

單位：人

類 科 別	總計	博士	碩士	學士	副學士 (專科)	高中(職) 以下
外語導遊泰語	7	-	-	4	-	3
男	3	-	-	1	-	2
女	4	-	-	3	-	1
外語導遊阿拉伯語	6	-	-	5	-	1
男	2	-	-	1	-	1
女	4	-	-	4	-	-
華語導遊人員	4 951	21	278	1 837	1 037	1 778
男	2 465	17	188	943	593	724
女	2 486	4	90	894	444	1 054
外語領隊英語	1 741	31	283	946	150	331
男	767	22	150	412	71	112
女	974	9	133	534	79	219
外語領隊日語	403	2	39	214	53	95
男	158	2	21	88	22	25
女	245	-	18	126	31	70
外語領隊法語	17	-	4	12	-	1
男	10	-	3	7	-	-
女	7	-	1	5	-	1
外語領隊西班牙語	21	-	4	9	1	7
男	6	-	-	5	-	1
女	15	-	4	4	1	6
外語領隊德語	26	1	4	15	-	6
男	12	1	3	7	-	1
女	14	-	1	8	-	5
華語領隊人員	2 422	15	135	937	530	805
男	1 321	14	100	511	333	363
女	1 101	1	35	426	197	442

表54 97年專門職業及技術人員普通考試錄取或及格人員教育程度按類科分

Table 54 Junior Examinations for Professional and Technical Personnel -
Education Level of Qualifying Examinees, by Category, 2008

(四)不動產經紀人、地政士、記帳士、消防設備士考試

(IV) Exam No.4

單位：人

類 科 別	總計	博士	碩士	學士	副學士 (專科)	高中(職) 以下
總 計	4 004	3	211	2 091	1 113	586
男	1 602	2	139	744	474	243
女	2 402	1	72	1 347	639	343
專門職業人員	4 004	3	211	2 091	1 113	586
男	1 602	2	139	744	474	243
女	2 402	1	72	1 347	639	343
地政士	121	-	12	74	21	14
男	69	-	10	37	14	8
女	52	-	2	37	7	6
第一次不動產經紀人	436	1	38	215	99	83
男	258	-	26	134	55	43
女	178	1	12	81	44	40
第二次不動產經紀人	853	1	71	421	187	173
男	479	1	53	239	102	84
女	374	-	18	182	85	89
記帳士	2 069	1	70	1 258	498	242
男	339	1	32	227	34	45
女	1 730	-	38	1 031	464	197
第一次消防設備士	183	-	8	41	110	24
男	167	-	8	35	102	22
女	16	-	-	6	8	2
第二次消防設備士	342	-	12	82	198	50
男	290	-	10	72	167	41
女	52	-	2	10	31	9

表54 97年專門職業及技術人員普通考試錄取或及格人員教育程度按類科分

Table 54 Junior Examinations for Professional and Technical Personnel -
Education Level of Qualifying Examinees, by Category, 2008

(五)專責報關人員、保險從業人員考試

(V) Exam No.5

單位：人

類 科 別	總計	博士	碩士	學士	副學士 (專科)	高中(職) 以下
總 計	139	-	40	68	21	10
男	74	-	24	34	9	7
女	65	-	16	34	12	3
專門職業人員	139	-	40	68	21	10
男	74	-	24	34	9	7
女	65	-	16	34	12	3
專責報關人員	20	-	1	11	5	3
男	7	-	-	4	1	2
女	13	-	1	7	4	1
人身保險代理人	15	-	6	7	1	1
男	7	-	5	2	-	-
女	8	-	1	5	1	1
財產保險代理人	30	-	10	18	1	1
男	16	-	6	9	-	1
女	14	-	4	9	1	-
人身保險經紀人	27	-	7	12	4	4
男	15	-	3	8	1	3
女	12	-	4	4	3	1
財產保險經紀人	43	-	13	20	9	1
男	26	-	8	11	6	1
女	17	-	5	9	3	-
一般保險公證人	1	-	1	-	-	-
男	1	-	1	-	-	-
女	-	-	-	-	-	-
海事保險公證人	3	-	2	-	1	-
男	2	-	1	-	1	-
女	1	-	1	-	-	-

表55 97年專門職業及技術人員普通考試錄取或及格人員年齡按類科分

(一)第一次醫事人員、獸醫人員考試

類 科 別	總 計			18-20歲		21-25歲		26-30歲	
	計	男	女	男	女	男	女	男	女
總 計	1 051	117	934	-	57	85	779	22	48
專門職業人員	1 051	117	934	-	57	85	779	22	48
助產士	1	-	1	-	-	-	-	-	-
物理治療生	164	62	102	-	-	44	92	15	8
護士	823	24	799	-	57	18	664	2	33
獸醫佐	4	3	1	-	-	-	-	2	1
職能治療生	59	28	31	-	-	23	23	3	6

(二)第二次醫事人員、獸醫人員考試

類 科 別	總 計			18-20歲		21-25歲		26-30歲	
	計	男	女	男	女	男	女	男	女
總 計	4 547	272	4 275	50	2 063	150	2 050	45	82
專門職業人員	4 547	272	4 275	50	2 063	150	2 050	45	82
助產士	25	-	25	-	-	-	25	-	-
物理治療生	266	99	167	25	28	48	115	22	20
護士	4 142	113	4 029	19	2 027	69	1 874	11	55
獸醫佐	25	20	5	-	-	2	1	9	4
職能治療生	89	40	49	6	8	31	35	3	3

Table 55 Junior Examinations for Professional and Technical Personnel - Age of Qualifying Examinees, by Category, 2008

(I) Exam No.1

單位：人

31-35歲		36-40歲		41-45歲		46-50歲		51歲以上		平均年齡(歲)		
男	女	男	女	男	女	男	女	男	女	總平均	男	女
6	28	1	13	3	5	-	3	-	1	23.27	24.79	23.08
6	28	1	13	3	5	-	3	-	1	23.27	24.79	23.08
-	-	-	1	-	-	-	-	-	-	36.00	-	36.00
3	1	-	-	-	1	-	-	-	-	23.76	24.40	23.37
1	26	1	11	2	4	-	3	-	1	23.06	25.67	22.98
-	-	-	-	1	-	-	-	-	-	31.75	33.67	26.00
2	1	-	1	-	-	-	-	-	-	24.07	23.96	24.16

(II) Exam No.2

單位：人

31-35歲		36-40歲		41-45歲		46-50歲		51歲以上		平均年齡(歲)		
男	女	男	女	男	女	男	女	男	女	總平均	男	女
15	38	5	24	4	15	1	2	2	1	21.55	24.39	21.37
15	38	5	24	4	15	1	2	2	1	21.55	24.39	21.37
-	-	-	-	-	-	-	-	-	-	23.04	-	23.04
2	4	1	-	-	-	-	-	1	-	23.33	23.66	23.14
7	34	4	21	2	15	1	2	-	1	21.34	24.26	21.26
6	-	-	-	2	-	-	-	1	-	31.12	32.05	27.40
-	-	-	3	-	-	-	-	-	-	22.78	22.73	22.82

表55 97年專門職業及技術人員普通考試錄取或及格人員年齡按類科分

(三)導遊人員、領隊人員考試

類 科 別	總 計			18-20歲		21-25歲		26-30歲	
	計	男	女	男	女	男	女	男	女
總 計	10 956	5 309	5 647	106	309	897	2 112	614	834
專門職業人員	10 956	5 309	5 647	106	309	897	2 112	614	834
外語導遊英語	839	359	480	14	18	65	166	50	79
外語導遊日語	457	177	280	1	-	30	88	35	54
外語導遊法語	12	4	8	-	-	-	2	-	-
外語導遊西班牙語	10	5	5	-	-	2	3	1	-
外語導遊韓語	29	13	16	-	-	-	4	1	1
外語導遊德語	15	7	8	-	-	1	5	1	-
外語導遊泰語	7	3	4	-	-	1	1	1	-
外語導遊阿拉伯語	6	2	4	-	-	2	4	-	-
華語導遊人員	4 951	2 465	2 486	54	182	416	945	235	315
外語領隊英語	1 741	767	974	13	35	163	378	134	192
外語領隊日語	403	158	245	-	2	32	94	32	51
外語領隊法語	17	10	7	-	-	1	3	5	1
外語領隊西班牙語	21	6	15	-	-	4	11	-	1
外語領隊德語	26	12	14	-	-	3	11	2	1
華語領隊人員	2 422	1 321	1 101	24	72	177	397	117	139

Table 55 Junior Examinations for Professional and Technical Personnel - Age of Qualifying Examinees, by Category, 2008

(III) Exam No.3

單位：人

31-35歲		36-40歲		41-45歲		46-50歲		51歲以上		平均年齡(歲)		
男	女	男	女	男	女	男	女	男	女	總平均	男	女
518	682	598	542	755	516	712	359	1 109	293	34.99	39.15	31.08
518	682	598	542	755	516	712	359	1 109	293	34.99	39.15	31.08
46	76	38	52	41	38	33	29	72	22	34.02	37.54	31.38
15	39	13	25	20	41	20	17	43	16	35.25	38.96	32.90
1	2	-	2	1	2	1	-	1	-	37.58	44.00	34.38
-	2	-	-	-	-	1	-	1	-	31.40	35.80	27.00
-	-	3	2	2	2	4	4	3	3	41.72	44.38	39.56
1	1	1	1	1	-	-	-	2	1	34.33	39.00	30.25
1	-	-	2	-	1	-	-	-	-	33.14	28.67	36.50
-	-	-	-	-	-	-	-	-	-	22.83	22.50	23.00
223	271	297	241	375	230	351	165	514	137	35.19	39.47	30.94
100	138	76	84	89	62	80	50	112	35	32.77	36.16	30.11
20	35	13	25	18	22	11	11	32	5	33.16	37.30	30.48
1	1	-	-	2	2	1	-	-	-	31.71	32.30	30.86
-	1	-	1	1	1	1	-	-	-	27.76	31.17	26.40
1	-	1	1	1	-	1	-	3	1	31.77	37.50	26.86
109	116	156	106	204	115	208	83	326	73	36.85	41.06	31.79

表55 97年專門職業及技術人員普通考試錄取或及格人員年齡按類科分

(四)不動產經紀人、地政士、記帳士、消防設備士考試

類 科 別	總 計			18-20歲		21-25歲		26-30歲	
	計	男	女	男	女	男	女	男	女
總 計	4 004	1 602	2 402	26	41	382	510	406	639
專門職業人員	4 004	1 602	2 402	26	41	382	510	406	639
地政士	121	69	52	-	-	14	11	19	22
第一次不動產經紀人	436	258	178	2	1	35	37	61	42
第二次不動產經紀人	853	479	374	3	9	79	84	93	77
記帳士	2 069	339	1 730	12	26	94	340	101	489
第一次消防設備士	183	167	16	6	-	53	7	56	4
第二次消防設備士	342	290	52	3	5	107	31	76	5

(五)專責報關人員、保險從業人員考試

類 科 別	總 計			18-20歲		21-25歲		26-30歲	
	計	男	女	男	女	男	女	男	女
總 計	139	74	65	-	-	8	9	6	10
專門職業人員	139	74	65	-	-	8	9	6	10
專責報關人員	20	7	13	-	-	-	1	1	5
人身保險代理人	15	7	8	-	-	2	1	-	-
財產保險代理人	30	16	14	-	-	2	4	2	3
人身保險經紀人	27	15	12	-	-	1	2	2	1
財產保險經紀人	43	26	17	-	-	3	1	-	1
一般保險公證人	1	1	-	-	-	-	-	1	-
海事保險公證人	3	2	1	-	-	-	-	-	-

Table 55 Junior Examinations for Professional and Technical Personnel - Age of Qualifying Examinees, by Category, 2008

(IV) Exam No.4

單位：人

31-35歲		36-40歲		41-45歲		46-50歲		51歲以上		平均年齡(歲)		
男	女	男	女	男	女	男	女	男	女	總平均	男	女
230	439	187	356	161	240	104	114	106	63	32.57	33.10	32.21
230	439	187	356	161	240	104	114	106	63	32.57	33.10	32.21
10	9	11	7	5	2	3	-	7	1	32.24	34.06	29.83
46	34	37	27	36	21	20	12	21	4	34.30	35.29	32.86
71	52	64	60	68	43	55	31	46	18	34.98	36.16	33.47
46	338	26	256	22	170	17	71	21	40	32.05	31.50	32.16
25	-	12	4	7	1	4	-	4	-	29.30	29.25	29.75
32	6	37	2	23	3	5	-	7	-	29.31	29.92	25.90

(V) Exam No.5

單位：人

31-35歲		36-40歲		41-45歲		46-50歲		51歲以上		平均年齡(歲)		
男	女	男	女	男	女	男	女	男	女	總平均	男	女
16	14	14	13	22	10	4	6	4	3	36.86	37.77	35.82
16	14	14	13	22	10	4	6	4	3	36.86	37.77	35.82
1	4	3	3	1	-	-	-	1	-	34.10	38.71	31.62
2	-	2	1	1	4	-	1	-	1	37.80	33.71	41.38
4	4	2	2	6	-	-	-	-	1	33.17	35.00	31.07
3	1	3	1	5	4	1	3	-	-	37.67	36.73	38.83
6	4	3	6	9	2	2	2	3	1	39.86	40.81	38.41
-	-	-	-	-	-	-	-	-	-	29.00	29.00	-
-	1	1	-	-	-	1	-	-	-	39.67	43.50	32.00

表56 專門職業及技術人員普通考試錄取或及格人員性別與平均年齡按年分

Table 56 Junior Examinations for Professional and Technical Personnel - Gender & Average Age of Qualifying Examinees, by Year

中華民國78年至97年 (1989-2008)

單位：人

年 別	人數總計	男 性		女 性		平均年齡 (歲)
		人數	百分比 %	人數	百分比 %	
78年	3 054	30	0.98	3 024	99.02	20.74
79年	1 781	55	3.09	1 726	96.91	19.84
80年	4 497	20.65
81年	2 325	110	4.73	2 215	95.27	20.83
82年	2 068	78	3.77	1 990	96.23	20.61
83年	3 697	48	1.30	3 649	98.70	21.14
84年	2 333	32	1.37	2 301	98.63	19.28
85年	2 179	22	1.01	2 157	98.99	18.40
86年	3 514	40	1.14	3 474	98.86	19.11
87年	3 849	41	1.07	3 808	98.93	19.68
88年	8 626	1 492	17.30	7 134	82.70	24.43
89年	7 911	735	9.29	7 176	90.71	22.94
90年	2 412	71	2.94	2 341	97.06	19.33
91年	4 555	182	4.00	4 373	96.00	20.69
92年	9 708	326	3.36	9 382	96.64	20.86
93年	9 696	2 086	21.51	7 610	78.49	26.31
94年	18 126	3 420	18.87	14 706	81.13	28.24
95年	15 917	5 055	31.76	10 862	68.24	29.65
96年	25 143	8 768	34.87	16 375	65.13	30.58
97年	20 697	7 374	35.63	13 323	64.37	30.99

(三) 專門職業及技術人員特種考試
(3) Special Examinations for Professional
and Technical Personnel

表57 專門職業及技術人員特種考試報考人數暨錄取或及格率按年分
 Table 57 Special Examinations for Professional and Technical Personnel - Registrations
 & Qualification Rates, by Year

中華民國78年至97年 (1989 - 2008)

單位：人

年 別	報考人數	到考人數	錄取或 及格人數	到考率%	錄取或 及格率%
78年	3 785	3 279	388	86.63	11.83
79年	2 889	2 485	425	86.02	17.10
80年	20 783	15 016	1 765	72.25	11.75
81年	3 021	2 603	606	86.16	23.28
82年	16 205	11 464	2 074	70.74	18.09
83年	25 276	16 411	2 174	64.93	13.25
84年	38 421	24 581	3 607	63.98	14.67
85年	38 055	23 965	4 129	62.97	17.23
86年	28 763	18 556	2 669	64.51	14.38
87年	24 562	15 422	2 422	62.79	15.70
88年	31 717	21 167	5 785	66.74	27.33
89年	23 724	15 160	2 957	63.90	19.51
90年	23 429	14 754	2 916	62.97	19.76
91年	14 600	8 855	1 203	60.65	13.59
92年	14 490	10 009	2 504	69.08	25.02
93年	12 472	8 332	1 121	66.81	13.45
94年	12 008	8 433	938	70.23	11.12
95年	13 963	9 105	975	65.21	10.71
96年	4 998	4 180	289	83.63	6.91
97年	4 807	3 978	563	82.75	14.15

表58 專門職業及技術人員特種考試報考人數暨錄取或及格率按年及考試性質分

Table 58 Special Examinations for Professional and Technical Personnel - Registrations & Qualification Rates, by Year and Nature of Examination

(一)中華民國88年至97年 (1999 - 2008)

航海人員考試 (Examinations for Seafarers)

單位：人

年 別	報考人數	到考人數	錄取或及格人數		到考率 %	錄取或 及格率%	部分科目 及格人數
			考1次 全部科 目及格	考2次以 上全部科 目及格			
88年 第一次	806	621	170	-	77.05	27.38	-
第二次	710	529	159	-	74.51	30.06	-
第三次	853	660	175	-	77.37	26.52	-
89年 第一次	862	617	142	-	71.58	23.01	-
第二次	1 060	735	177	-	69.34	24.08	-
90年 第一次	679	483	156	-	71.13	32.30	-
第二次	394	314	106	-	79.70	33.76	-
第三次	642	495	113	-	77.10	22.83	-
第四次	665	483	119	-	72.63	24.64	-
91年 第一次	445	306	90	-	68.76	29.41	-
第二次	637	436	145	-	68.45	33.26	-
第三次	584	410	93	-	70.21	22.68	-
92年	1 170	850	197	-	72.65	23.18	-
93年 第一次	323	291	4	-	90.09	1.37	147
第二次	439	403	6	10	91.80	3.97	224
第三次	418	385	13	35	92.11	12.47	253
第四次	565	509	1	35	90.09	7.07	322
94年 第一次	520	467	5	44	89.81	10.49	335
第二次	487	452	6	57	92.81	13.94	306
第三次	621	574	10	44	92.43	9.41	431
第四次	592	535	-	58	90.37	10.84	394
95年 第一次	618	567	-	66	91.75	11.64	418
第二次	602	546	11	61	90.70	13.19	431
第三次	568	511	4	82	89.96	16.83	362
第四次	543	492	1	56	90.61	11.59	338
96年 第一次	445	410	5	53	92.13	14.15	301
第二次	543	491	13	51	90.42	13.03	341
第三次	474	426	6	45	89.87	11.97	332
第四次	536	478	8	81	89.18	18.62	317
97年 第一次	457	416	12	117	91.03	31.01	259
第二次	517	456	49	137	88.20	40.79	261
第三次	522	474	26	67	90.80	19.62	330
第四次	598	525	25	113	87.79	26.29	326

說明：自93年起航海人員考試採科別及格制。

表58 專門職業及技術人員特種考試報考人數暨錄取或及格率按年及考試性質分
Table 58 Special Examinations for Professional and Technical Personnel - Registrations
& Qualification Rates, by Year and Nature of Examination

(二)中華民國78年至97年

(II) 1989-2008

單位：人

年 別	報考人數	到考人數	錄取或 及格人數	到考率%	錄取或 及格率%
(1)船舶電信人員考試					
(1)Examinations for Vessel Telecommunications Personnel					
78年 第一次	45	39	1	86.67	2.56
第二次	35	30	9	85.71	30.00
第三次	16	11	1	68.75	9.09
79年 第一次	15	12	-	80.00	-
第二次	13	9	1	69.23	11.11
第三次	11	10	4	90.91	40.00
80年 第一次	12	10	2	83.33	20.00
第二次	17	14	2	82.35	14.29
81年 第一次	15	10	1	66.67	10.00
第二次	10	10	2	100.00	20.00
82年	37	22	2	59.46	9.09
83年	24	20	2	83.33	10.00
84年	27	16	-	59.26	-
85年	10	10	3	100.00	30.00
86年 第一次	10	10	1	100.00	10.00
第二次	20	17	-	85.00	-
87年 第一次	8	5	-	62.50	-
第二次	10	8	1	80.00	12.50
第三次	10	6	-	60.00	-
88年 第一次	10	9	-	90.00	-
第二次	62	47	19	75.81	40.43
第三次	46	28	12	60.87	42.86
89年 第一次	28	20	7	71.43	35.00
第二次	30	22	10	73.33	45.45
90年 第一次	20	17	6	85.00	35.29
第二次	15	10	3	66.67	30.00
91年	11	7	2	63.64	28.57
93年	2	2	2	100.00	100.00
95年	3	2	1	66.67	50.00

表58 專門職業及技術人員特種考試報考人數暨錄取或及格率按年及考試性質分
Table 58 Special Examinations for Professional and Technical Personnel - Registrations
& Qualification Rates, by Year and Nature of Examination

(二)中華民國78年至97年(續一)

(II) 1989-2008 (Cont.1)

單位：人

年 別	報考人數	到考人數	錄取或 及格人數	到考率%	錄取或 及格率%
(2)引水人考試 (2)Examinations for Maritime Pilots					
78年	83	75	11	90.36	14.67
79年	61	57	13	93.44	22.81
80年	34	31	4	91.18	12.90
81年	66	59	10	89.39	16.95
82年	6	6	6	100.00	100.00
83年	52	52	9	100.00	17.31
84年	51	49	4	96.08	8.16
85年	41	36	6	87.80	16.67
86年	36	31	6	86.11	19.35
87年	74	59	15	79.73	25.42
89年	47	40	4	85.11	10.00
90年	36	32	2	88.89	6.25
91年	32	26	3	81.25	11.54
92年	47	35	5	74.47	14.29
94年	45	35	4	77.78	11.43
96年	35	29	12	82.86	41.38

(3)驗船師考試 (3)Examinations for Ship Surveyors					
78年	4	3	1	75.00	33.33
79年	9	8	1	88.89	12.50
80年	12	11	2	91.67	18.18
81年	12	12	4	100.00	33.33
82年	15	13	4	86.67	30.77
83年	9	6	-	66.67	-
84年	12	11	3	91.67	27.27
85年	9	7	1	77.78	14.29
86年	9	7	1	77.78	14.29
87年	5	3	-	60.00	-
88年	6	4	3	66.67	75.00
89年	3	3	-	100.00	-
90年	2	1	1	50.00	100.00
92年	6	5	-	83.33	-
94年	8	7	-	87.50	-
95年	6	4	3	66.67	75.00
96年	3	2	1	66.67	50.00
97年	5	5	2	100.00	40.00

表58 專門職業及技術人員特種考試報考人數暨錄取或及格率按年及考試性質分
Table 58 Special Examinations for Professional and Technical Personnel - Registrations
& Qualification Rates, by Year and Nature of Examination

(二)中華民國78年至97年(續二)

(II) 1989-2008 (Cont.2)

單位：人

年 別	報考人數	到考人數	錄取或 及格人數	到考率%	錄取或 及格率%
-----	------	------	-------------	------	-------------

(4)漁船船員考試

(4)Examinations for Fishing Vessel Crew

78年	2	2	1	100.00	50.00
79年	2	2	2	100.00	100.00
80年	1	1	-	100.00	-
81年	1	1	1	100.00	100.00
82年	3	1	1	33.33	100.00
83年	2	2	2	100.00	100.00
84年	2	1	1	50.00	100.00
85年	3	3	1	100.00	33.33
86年	5	5	1	100.00	20.00
87年	6	6	2	100.00	33.33
88年	5	5	3	100.00	60.00
89年	3	2	1	66.67	50.00
90年	3	2	1	66.67	50.00
	第一次				
	第二次	1	-	-	-
91年	13	11	4	84.62	36.36
92年	10	6	4	60.00	66.67
93年	3	1	1	33.33	100.00
94年	1	-	-	-	-
95年	2	1	-	50.00	-

(5)消防設備人員考試

(5)Examinations for Fire Facility Personnel

85年	17 689	10 569	897	59.75	8.49
86年	9 063	5 443	307	60.06	5.64
87年	7 154	3 631	341	50.75	9.39
88年	8 147	4 684	998	57.49	21.31
89年	5 994	3 349	812	55.87	24.25
90年	5 040	2 935	498	58.23	16.97
91年	4 333	2 496	348	57.60	13.94
92年	4 274	2 467	476	57.72	19.29
93年	4 577	2 294	186	50.12	8.11
94年	4 303	2 460	360	57.17	14.63
95年	4 133	2 081	193	50.35	9.27
	第一次				
	第二次	4 332	2 302	53.14	10.73

表58 專門職業及技術人員特種考試報考人數暨錄取或及格率按年及考試性質分
Table 58 Special Examinations for Professional and Technical Personnel - Registrations
& Qualification Rates, by Year and Nature of Examination

(二)中華民國78年至97年(續三)

(II) 1989-2008 (Cont.3)

單位：人

年 別	報考人數	到考人數	錄取或 及格人數	到考率%	錄取或 及格率%
(6)中醫師考試					
(6)Examinations for Doctors of Chinese Medicine					
78年	2 701	2 402	104	88.93	4.33
79年	1 790	1 570	54	87.71	3.44
80年	1 620	1 392	103	85.93	7.40
81年	1 685	1 495	100	88.72	6.69
82年	1 737	1 547	73	89.06	4.72
83年	1 711	1 490	68	87.08	4.56
84年	1 841	1 576	118	85.61	7.49
85年	2 234	2 042	91	91.41	4.46
86年	2 167	1 924	29	88.79	1.51
87年	2 136	1 793	37	83.94	2.06
88年	2 131	1 853	154	86.95	8.31
89年	2 312	2 043	129	88.37	6.31
90年	2 588	2 033	15	78.55	0.74
91年	2 686	2 115	167	78.74	7.90
92年	2 806	2 304	25	82.11	1.09
93年	3 008	2 458	27	81.72	1.10
94年	2 948	2 370	27	80.39	1.14
95年	2 899	2 356	167	81.27	7.09
96年	2 962	2 344	14	79.14	0.60
97年	2 708	2 102	15	77.62	0.71

(7)土地登記專業代理人考試

(7)Examinations for Real Estate Agents

80年	18 187	12 805	1 347	70.41	10.52
82年	13 483	9 149	1 636	67.86	17.88
83年	15 059	10 464	937	69.49	8.95
84年 第一次	19 000	13 396	1 317	70.51	9.83
第二次	16 353	8 667	1 790	53.00	20.65
85年	13 021	8 051	2 459	61.83	30.54
86年	11 977	7 709	1 541	64.37	19.99
87年	10 035	6 493	1 034	64.70	15.92
88年	8 200	4 976	877	60.68	17.62
89年	6 586	3 914	680	59.43	17.37
90年	4 757	2 681	476	56.36	17.75
91年	3 580	1 798	75	50.22	4.17

表58 專門職業及技術人員特種考試報考人數暨錄取或及格率按年及考試性質分
Table 58 Special Examinations for Professional and Technical Personnel - Registrations
& Qualification Rates, by Year and Nature of Examination

(二)中華民國78年至97年(續四)

(II) 1989-2008 (Cont.4)

單位：人

年 別	報考人數	到考人數	錄取或 及格人數	到考率%	錄取或 及格率%
(8)不動產估價師考試					
(8)Examinations for Real Estate Appraisers					
91年	274	196	83	71.53	42.35
93年	172	124	25	72.09	20.16
94年	187	137	18	73.26	13.14
(9)不動產經紀人考試					
(9)Examinations for Real Estate Brokers					
88年	7 599	5 775	2 798	76.00	48.45
89年	4 388	3 036	709	69.19	23.35
90年 第一次	2 444	1 737	540	71.07	31.09
第二次	2 547	1 561	529	61.29	33.89
92年	1 938	1 363	347	70.33	25.46
(10)呼吸治療師考試					
(10)Examinations for Respiratory Therapists					
92年	1 031	990	649	96.02	65.56
93年	593	570	425	96.12	74.56
94年	213	198	55	92.96	27.78
95年 第一次	120	113	13	94.17	11.50
第二次	137	130	70	94.89	53.85
(11)心理師考試					
(11)Examinations for Psychologists					
92年	706	633	425	89.66	67.14
93年	428	360	232	84.11	64.44
94年	354	309	87	87.29	28.16
(12)醫事檢驗生考試					
(12)Examinations for Medical Laboratory Assistants					
90年 第一次	45	45	-	100.00	-
第二次	42	30	3	71.43	10.00
91年	43	38	12	88.37	31.58
92年	29	26	4	89.66	15.38
93年	27	21	2	77.78	9.52

表58 專門職業及技術人員特種考試報考人數暨錄取或及格率按年及考試性質分
Table 58 Special Examinations for Professional and Technical Personnel - Registrations
& Qualification Rates, by Year and Nature of Examination

(二)中華民國78年至97年(續五)
(II) 1989-2008 (Cont.5)

單位：人

年 別	報考人數	到考人數	錄取或 及格人數	到考率%	錄取或 及格率%
-----	------	------	-------------	------	-------------

(13)專責報關人員考試

(13)Examinations for Customs Clearance Agents

83年	753	363	47	48.21	12.95
85年	751	473	17	62.98	3.59
86年	601	319	10	53.08	3.13
87年	450	227	42	50.44	18.50
88年	418	235	61	56.22	25.96
89年	333	188	50	56.46	26.60
90年	365	196	9	53.70	4.59
91年	276	146	44	52.90	30.14
92年	490	248	16	50.61	6.45
93年	442	231	11	52.26	4.76
94年	437	233	30	53.32	12.88

(14)保險從業人員考試

(14)Examinations for Insurance Professionals

83年	6 295	2 944	652	46.77	22.15
85年	2 689	1 555	272	57.83	17.49
86年	3 275	1 847	317	56.40	17.16
87年	2 243	1 255	361	55.95	28.76
88年	1 878	1 120	243	59.64	21.70
89年	1 744	953	203	54.64	21.30
90年	2 757	1 435	267	52.05	18.61
91年	1 686	870	137	51.60	15.75
92年	1 707	884	252	51.79	28.51
93年	1 475	683	106	46.31	15.52
94年	1 292	656	133	50.77	20.27

表58 專門職業及技術人員特種考試報考人數暨錄取或及格率按年及考試性質分
Table 58 Special Examinations for Professional and Technical Personnel - Registrations
& Qualification Rates, by Year and Nature of Examination

(二)中華民國78年至97年(續完)

(II) 1989-2008 (Cont.End)

單位：人

年 別	報考人數	到考人數	錄取或 及格人數	到考率%	錄取或 及格率%
-----	------	------	-------------	------	-------------

(15)物理治療人員考試

(15)Examinations for Physical Therapists

85年	318	238	45	74.84	18.91
86年	183	159	39	86.89	24.53
88年	166	140	59	84.34	42.14

(16)社會工作師考試

(16)Examinations for Social Workers

88年	609	422	37	69.29	8.77
89年	334	238	33	71.26	13.87
90年	319	202	60	63.32	29.70
92年	276	198	104	71.74	52.53

(17)營養師考試

(17)Examinations for Dietitians

78年	139	104	38	74.82	36.54
79年	115	84	30	73.04	35.71
81年	85	62	21	72.94	33.87

(18)職能治療人員考試

(18)Examinations for Occupational Therapists

87年	107	95	18	88.79	18.95
88年	71	59	17	83.10	28.81
90年	68	62	12	91.18	19.35

表59 近5年專門職業及技術人員特種考試報考人數暨錄取或及格率按考試名稱分
Table 59 Special Examinations for Professional and Technical Personnel - Registrations & Qualification Rates, by Examination Name, last 5 years

中華民國93年至97年 (2004 - 2008)

單位：人

年別及考試名稱別	報考人數	到考人數	錄取或 及格人數	到考率%	錄取或 及格率%
93年	12 472	8 332	1 121	66.81	13.45
第一次航海人員考試	323	291	4	90.09	1.37
第二次航海人員考試	439	403	16	91.80	3.97
第三次航海人員考試	418	385	48	92.11	12.47
第四次航海人員考試	565	509	36	90.09	7.07
船舶電信人員考試	2	2	2	100.00	100.00
漁船船員考試	3	1	1	33.33	100.00
中醫師考試	3 008	2 458	27	81.72	1.10
專責報關人員考試	442	231	11	52.26	4.76
保險從業人員考試	1 475	683	106	46.31	15.52
消防設備人員考試	4 577	2 294	186	50.12	8.11
醫事檢驗生考試	27	21	2	77.78	9.52
呼吸治療師考試	593	570	425	96.12	74.56
心理師考試	428	360	232	84.11	64.44
不動產估價師考試	172	124	25	72.09	20.16
94年	12 008	8 433	938	70.23	11.12
第一次航海人員考試	520	467	49	89.81	10.49
第二次航海人員考試	487	452	63	92.81	13.94
第三次航海人員考試	621	574	54	92.43	9.41
第四次航海人員考試	592	535	58	90.37	10.84
引水人考試	45	35	4	77.78	11.43
驗船師考試	8	7	-	87.50	-
漁船船員考試	1	-	-	-	-
中醫師考試	2 948	2 370	27	80.39	1.14
專責報關人員考試	437	233	30	53.32	12.88
保險從業人員考試	1 292	656	133	50.77	20.27
消防設備人員考試	4 303	2 460	360	57.17	14.63
呼吸治療師考試	213	198	55	92.96	27.78
心理師考試	354	309	87	87.29	28.16
不動產估價師考試	187	137	18	73.26	13.14

表59 近5年專門職業及技術人員特種考試報考人數暨錄取或及格率按考試名稱分 (續)
 Table 59 Special Examinations for Professional and Technical Personnel - Registrations & Qualification Rates, by Examination Name, last 5 years(Cont)

中華民國93年至97年 (2004 - 2008)

單位：人

年別及考試名稱別	報考人數	到考人數	錄取或 及格人數	到考率%	錄取或 及格率%
95年	13 963	9 105	975	65.21	10.71
第一次航海人員考試	618	567	66	91.75	11.64
第二次航海人員考試	602	546	72	90.70	13.19
第三次航海人員考試	568	511	86	89.96	16.83
第四次航海人員考試	543	492	57	90.61	11.59
船舶電信人員考試	3	2	1	66.67	50.00
驗船師考試	6	4	3	66.67	75.00
漁船船員考試	2	1	-	50.00	-
中醫師考試	2 899	2 356	167	81.27	7.09
第一次消防設備人員考試	4 133	2 081	193	50.35	9.27
第二次消防設備人員考試	4 332	2 302	247	53.14	10.73
第一次呼吸治療師考試	120	113	13	94.17	11.50
第二次呼吸治療師考試	137	130	70	94.89	53.85
96年	4 998	4 180	289	83.63	6.91
第一次航海人員考試	445	410	58	92.13	14.15
第二次航海人員考試	543	491	64	90.42	13.03
第三次航海人員考試	474	426	51	89.87	11.97
第四次航海人員考試	536	478	89	89.18	18.62
引水人考試	35	29	12	82.86	41.38
驗船師考試	3	2	1	66.67	50.00
中醫師考試	2 962	2 344	14	79.14	0.60
97年	4 807	3 978	563	82.75	14.15
第一次航海人員考試	457	416	129	91.03	31.01
第二次航海人員考試	517	456	186	88.20	40.79
第三次航海人員考試	522	474	93	90.80	19.62
第四次航海人員考試	598	525	138	87.79	26.29
驗船師考試	5	5	2	100.00	40.00
中醫師考試	2 708	2 102	15	77.62	0.71

表60 專門職業及技術人員特種考試錄取或及格人員性別與平均年齡按年分
 Table 60 Special Examinations for Professional and Technical Personnel - Gender &
 Average Age of Qualifying Examinees, by Year

(一)航海人員考試

(I)Examinations for Seafarers

中華民國78年至97年 (1989 - 2008)

單位：人

年 別	人數總計	男 性		女 性		平均年齡 (歲)
		人數	百分比 %	人數	百分比 %	
78年	222	30.09
79年	320	31.20
80年	305	32.29
81年	467	467	100.00	-	-	32.70
82年	352	352	100.00	-	-	33.51
83年	457	457	100.00	-	-	32.51
84年	374	374	100.00	-	-	33.00
85年	337	337	100.00	-	-	32.70
86年	417	416	99.76	1	0.24	31.27
87年	571	569	99.65	2	0.35	32.92
88年	504	497	98.61	7	1.39	33.98
89年	319	310	97.18	9	2.82	36.38
90年	494	481	97.37	13	2.63	33.34
91年	328	323	98.48	5	1.52	31.32
92年	197	193	97.97	4	2.03	30.65
93年	104	93	89.42	11	10.58	28.55
94年	224	211	94.20	13	5.80	28.33
95年	281	248	88.26	33	11.74	26.98
96年	262	237	90.46	25	9.54	26.66
97年	546	499	91.39	47	8.61	26.74

表60 專門職業及技術人員特種考試錄取或及格人員性別與平均年齡按年分

Table 60 Special Examinations for Professional and Technical Personnel – Gender & Average Age of Qualifying Examinees, by Year

(二)船舶電信人員考試

(II)Examinations for Vessel Telecommunications Personnel

中華民國78年至97年 (1989 - 2008)

單位：人

年 別	人數總計	男 性		女 性		平均年齡 (歲)
		人數	百分比 %	人數	百分比 %	
78年	11	20.46
79年	5	30.60
80年	4	33.50
81年	3	3	100.00	-	-	25.33
82年	2	2	100.00	-	-	33.50
83年	2	2	100.00	-	-	48.50
84年	-	-	-	-	-	-
85年	3	3	100.00	-	-	40.00
86年	1	1	100.00	-	-	43.00
87年	1	1	100.00	-	-	44.00
88年	31	31	100.00	-	-	40.17
89年	17	17	100.00	-	-	41.79
90年	9	9	100.00	-	-	42.89
91年	2	2	100.00	-	-	42.50
92年	-	-	-	-	-	-
93年	2	2	100.00	-	-	28.00
94年	-	-	-	-	-	-
95年	1	1	100.00	-	-	38.00
96年	-	-	-	-	-	-
97年	-	-	-	-	-	-

表60 專門職業及技術人員特種考試錄取或及格人員性別與平均年齡按年分
 Table 60 Special Examinations for Professional and Technical Personnel - Gender &
 Average Age of Qualifying Examinees, by Year

(三)引水人考試

(III)Examinations for Maritime Pilots

中華民國78年至97年 (1989 - 2008)

單位：人

年 別	人數總計	男 性		女 性		平均年齡 (歲)
		人數	百分比 %	人數	百分比 %	
78年	11	41.64
79年	13	42.62
80年	4	43.00
81年	10	10	100.00	-	-	42.40
82年	6	6	100.00	-	-	45.33
83年	9	9	100.00	-	-	45.60
84年	4	4	100.00	-	-	42.50
85年	6	6	100.00	-	-	44.33
86年	6	6	100.00	-	-	46.50
87年	15	15	100.00	-	-	44.67
88年	-	-	-	-	-	-
89年	4	4	100.00	-	-	44.00
90年	2	2	100.00	-	-	46.00
91年	3	3	100.00	-	-	43.67
92年	5	5	100.00	-	-	46.00
93年	-	-	-	-	-	-
94年	4	4	100.00	-	-	47.25
95年	-	-	-	-	-	-
96年	12	12	100.00	-	-	46.58
97年	-	-	-	-	-	-

表60 專門職業及技術人員特種考試錄取或及格人員性別與平均年齡按年分
Table 60 Special Examinations for Professional and Technical Personnel - Gender & Average Age of Qualifying Examinees, by Year

(四)驗船師考試

(IV)Examinations for Ship Surveyors

中華民國78年至97年 (1989 - 2008)

單位：人

年 別	人數總計	男 性		女 性		平均年齡 (歲)
		人數	百分比 %	人數	百分比 %	
78年	1	35.00
79年	1	41.00
80年	2	40.50
81年	4	4	100.00	-	-	40.50
82年	4	4	100.00	-	-	36.25
83年	-	-	-	-	-	-
84年	3	3	100.00	-	-	33.00
85年	1	1	100.00	-	-	30.00
86年	1	1	100.00	-	-	33.00
87年	-	-	-	-	-	-
88年	3	3	100.00	-	-	45.00
89年	-	-	-	-	-	-
90年	1	1	100.00	-	-	33.00
91年	-	-	-	-	-	-
92年	-	-	-	-	-	-
93年	-	-	-	-	-	-
94年	-	-	-	-	-	-
95年	3	3	100.00	-	-	47.33
96年	1	1	100.00	-	-	49.00
97年	2	2	100.00	-	-	42.50

表60 專門職業及技術人員特種考試錄取或及格人員性別與平均年齡按年分
 Table 60 Special Examinations for Professional and Technical Personnel - Gender &
 Average Age of Qualifying Examinees, by Year

(五)漁船船員考試

(V)Examinations for Fishing Vessel Crew

中華民國78年至97年 (1989 - 2008)

單位：人

年 別	人數總計	男 性		女 性		平均年齡 (歲)
		人數	百分比 %	人數	百分比 %	
78年	1	27.00
79年	2	25.00
80年	-	-	-	-	-	-
81年	1	1	100.00	-	-	25.00
82年	1	1	100.00	-	-	35.00
83年	2	2	100.00	-	-	34.50
84年	1	1	100.00	-	-	31.00
85年	1	1	100.00	-	-	28.00
86年	1	1	100.00	-	-	23.00
87年	2	2	100.00	-	-	28.00
88年	3	3	100.00	-	-	32.22
89年	1	1	100.00	-	-	41.00
90年	1	1	100.00	-	-	34.00
91年	4	4	100.00	-	-	37.25
92年	4	4	100.00	-	-	25.00
93年	1	1	100.00	-	-	45.00
94年	-	-	-	-	-	-
95年	-	-	-	-	-	-
96年	-	-	-	-	-	-
97年	-	-	-	-	-	-

表60 專門職業及技術人員特種考試錄取或及格人員性別與平均年齡按年分
Table 60 Special Examinations for Professional and Technical Personnel - Gender & Average Age of Qualifying Examinees, by Year

(六)中醫師考試

(VI)Examinations for Doctors of Chinese Medicine

中華民國78年至97年 (1989 - 2008)

單位：人

年 別	人數總計	男 性		女 性		平均年齡 (歲)
		人數	百分比 %	人數	百分比 %	
78年	104	31.70
79年	54	30.59
80年	103	32.06
81年	100	70	70.00	30	30.00	31.42
82年	73	48	65.75	25	34.25	30.78
83年	68	45	66.18	23	33.82	33.00
84年	118	85	72.03	33	27.97	33.32
85年	91	58	63.74	33	36.26	31.11
86年	29	19	65.52	10	34.48	32.00
87年	37	29	78.38	8	21.62	31.70
88年	154	99	64.29	55	35.71	34.35
89年	129	86	66.67	43	33.33	33.75
90年	15	12	80.00	3	20.00	33.00
91年	167	125	74.85	42	25.15	34.93
92年	25	17	68.00	8	32.00	32.40
93年	27	19	70.37	8	29.63	31.41
94年	27	14	51.85	13	48.15	33.63
95年	167	99	59.28	68	40.72	36.21
96年	14	3	21.43	11	78.57	32.50
97年	15	6	40.00	9	60.00	32.20

表60 專門職業及技術人員特種考試錄取或及格人員性別與平均年齡按年分
 Table 60 Special Examinations for Professional and Technical Personnel - Gender &
 Average Age of Qualifying Examinees, by Year

(七)消防設備人員考試

(VII)Examinations for Fire Facility Personnel

中華民國78年至97年 (1989 - 2008)

單位：人

年 別	人數總計	男 性		女 性		平均年齡 (歲)
		人數	百分比 %	人數	百分比 %	
85年	897	868	96.77	29	3.23	30.15
86年	307	294	95.77	13	4.23	30.93
87年	341	326	95.60	15	4.40	32.35
88年	998	945	94.69	53	5.31	31.90
89年	812	759	93.47	53	6.53	31.39
90年	498	467	93.78	31	6.22	31.05
91年	348	329	94.54	19	5.46	30.51
92年	476	440	92.44	36	7.56	32.33
93年	186	166	89.25	20	10.75	30.79
94年	360	338	93.89	22	6.11	31.95
95年	440	394	89.55	46	10.45	30.60

(八)專責報關人員考試

(VIII)Examinations for Customs Clearance Agents

中華民國78年至97年 (1989 - 2008)

單位：人

年 別	人數總計	男 性		女 性		平均年齡 (歲)
		人數	百分比 %	人數	百分比 %	
83年	47	32	68.09	15	31.91	34.23
85年	17	9	52.94	8	47.06	22.18
86年	10	6	60.00	4	40.00	31.60
87年	42	20	47.62	22	52.38	31.02
88年	61	31	50.82	30	49.18	31.31
89年	50	27	54.00	23	46.00	30.90
90年	9	6	66.67	3	33.33	29.78
91年	44	21	47.73	23	52.27	32.39
92年	16	7	43.75	9	56.25	29.94
93年	11	4	36.36	7	63.64	31.09
94年	30	16	53.33	14	46.67	32.53

表60 專門職業及技術人員特種考試錄取或及格人員性別與平均年齡按年分
 Table 60 Special Examinations for Professional and Technical Personnel - Gender &
 Average Age of Qualifying Examinees, by Year

(九)保險從業人員考試

(IX)Examinations for Insurance Professionals

中華民國78年至97年 (1989 - 2008)

單位：人

年 別	人數總計	男 性		女 性		平均年齡 (歲)
		人數	百分比 %	人數	百分比 %	
83年	652	392	60.12	260	39.88	31.87
85年	272	156	57.35	116	42.65	29.82
86年	317	174	54.89	143	45.11	29.13
87年	361	211	58.45	150	41.55	30.08
88年	243	144	59.26	99	40.74	31.05
89年	203	134	66.01	69	33.99	32.80
90年	267	178	66.67	89	33.33	32.55
91年	137	92	67.15	45	32.85	33.19
92年	252	132	52.38	120	47.62	35.21
93年	106	55	51.89	51	48.11	33.06
94年	133	77	57.89	56	42.11	34.86

表61 97年專門職業及技術人員特種考試報考人數暨錄取或及格率按類科分

(一)航海人員考試

類科別	報考					到考				
	總計	男性		女性		總計	男性		女性	
		人數	%	人數	%		人數	%	人數	%

(1)第一次

總計	457	415	90.81	42	9.19	416	376	90.38	40	9.62
航行員	224	184	82.14	40	17.86	200	162	81.00	38	19.00
一等船副	180	143	79.44	37	20.56	162	127	78.40	35	21.60
二等船副	44	41	93.18	3	6.82	38	35	92.11	3	7.89
輪機員	233	231	99.14	2	0.86	216	214	99.07	2	0.93
一等管輪	209	207	99.04	2	0.96	194	192	98.97	2	1.03
二等管輪	24	24	100.00	-	-	22	22	100.00	-	-

(2)第二次

總計	517	476	92.07	41	7.93	456	418	91.67	38	8.33
航行員	242	202	83.47	40	16.53	205	168	81.95	37	18.05
一等船副	202	163	80.69	39	19.31	175	139	79.43	36	20.57
二等船副	40	39	97.50	1	2.50	30	29	96.67	1	3.33
輪機員	275	274	99.64	1	0.36	251	250	99.60	1	0.40
一等管輪	251	250	99.60	1	0.40	229	228	99.56	1	0.44
二等管輪	24	24	100.00	-	-	22	22	100.00	-	-

**Table 61 Special Examinations for Professional and Technical Personnel -
Registrations & Qualification Rates, by Category, 2008**

(I)Examinations for Seafarers

單位：人

總計	錄取或及格				到考率%			錄取或及格率%		
	男性		女性		總到考率	男性	女性	總及格率	男性	女性
	人數	%	人數	%						

(1)No.1

129	113	87.60	16	12.40	91.03	90.60	95.24	31.01	30.05	40.00
68	53	77.94	15	22.06	89.29	88.04	95.00	34.00	32.72	39.47
59	45	76.27	14	23.73	90.00	88.81	94.59	36.42	35.43	40.00
9	8	88.89	1	11.11	86.36	85.37	100.00	23.68	22.86	33.33
61	60	98.36	1	1.64	92.70	92.64	100.00	28.24	28.04	50.00
53	52	98.11	1	1.89	92.82	92.75	100.00	27.32	27.08	50.00
8	8	100.00	-	-	91.67	91.67	-	36.36	36.36	-

(2)No.2

186	169	90.86	17	9.14	88.20	87.82	92.68	40.79	40.43	44.74
85	69	81.18	16	18.82	84.71	83.17	92.50	41.46	41.07	43.24
68	53	77.94	15	22.06	86.63	85.28	92.31	38.86	38.13	41.67
17	16	94.12	1	5.88	75.00	74.36	100.00	56.67	55.17	100.00
101	100	99.01	1	0.99	91.27	91.24	100.00	40.24	40.00	100.00
88	87	98.86	1	1.14	91.24	91.20	100.00	38.43	38.16	100.00
13	13	100.00	-	-	91.67	91.67	-	59.09	59.09	-

表61 97年專門職業及技術人員特種考試報考人數暨錄取或及格率按類科分

(一)航海人員考試 (續)

類科別	報考					到考				
	總計	男性		女性		總計	男性		女性	
		人數	%	人數	%		人數	%	人數	%

(3)第三次

總計	522	476	91.19	46	8.81	474	429	90.51	45	9.49
航行員	226	189	83.63	37	16.37	197	161	81.73	36	18.27
一等船副	189	152	80.42	37	19.58	167	131	78.44	36	21.56
二等船副	37	37	100.00	-	-	30	30	100.00	-	-
輪機員	296	287	96.96	9	3.04	277	268	96.75	9	3.25
一等管輪	260	251	96.54	9	3.46	244	235	96.31	9	3.69
二等管輪	36	36	100.00	-	-	33	33	100.00	-	-

(4)第四次

總計	598	552	92.31	46	7.69	525	484	92.19	41	7.81
航行員	258	220	85.27	38	14.73	209	176	84.21	33	15.79
一等船副	211	173	81.99	38	18.01	174	141	81.03	33	18.97
二等船副	47	47	100.00	-	-	35	35	100.00	-	-
輪機員	340	332	97.65	8	2.35	316	308	97.47	8	2.53
一等管輪	299	291	97.32	8	2.68	282	274	97.16	8	2.84
二等管輪	41	41	100.00	-	-	34	34	100.00	-	-

Table 61 Special Examinations for Professional and Technical Personnel - Registrations & Qualification Rates, by Category, 2008

(I)Examinations for Seafarers (Cont.)

單位：人

總計	錄取或及格				到考率%			錄取或及格率%		
	男性		女性		總到考率	男性	女性	總及格率	男性	女性
	人數	%	人數	%						

(3)No.3

93	85	91.40	8	8.60	90.80	90.13	97.83	19.62	19.81	17.78
43	35	81.40	8	18.60	87.17	85.19	97.30	21.83	21.74	22.22
31	23	74.19	8	25.81	88.36	86.18	97.30	18.56	17.56	22.22
12	12	100.00	-	-	81.08	81.08	-	40.00	40.00	-
50	50	100.00	-	-	93.58	93.38	100.00	18.05	18.66	-
43	43	100.00	-	-	93.85	93.63	100.00	17.62	18.30	-
7	7	100.00	-	-	91.67	91.67	-	21.21	21.21	-

(4)No.4

138	132	95.65	6	4.35	87.79	87.68	89.13	26.29	27.27	14.63
51	47	92.16	4	7.84	81.01	80.00	86.84	24.40	26.70	12.12
37	33	89.19	4	10.81	82.46	81.50	86.84	21.26	23.40	12.12
14	14	100.00	-	-	74.47	74.47	-	40.00	40.00	-
87	85	97.70	2	2.30	92.94	92.77	100.00	27.53	27.60	25.00
74	72	97.30	2	2.70	94.31	94.16	100.00	26.24	26.28	25.00
13	13	100.00	-	-	82.93	82.93	-	38.24	38.24	-

表61 97年專門職業及技術人員特種考試報考人數暨錄取或及格率按類科分

(二)中醫師考試

	報考					到考				
	總計	男性		女性		總計	男性		女性	
		人數	%	人數	%		人數	%	人數	%
中醫師	2 708	1 684	62.19	1 024	37.81	2 102	1 276	60.70	826	39.30

(三)驗船師考試

	報考					到考				
	總計	男性		女性		總計	男性		女性	
		人數	%	人數	%		人數	%	人數	%
驗船師	5	5	100.00	-	-	5	5	100.00	-	-

Table 61 Special Examinations for Professional and Technical Personnel - Registrations & Qualification Rates, by Category, 2008

(II) Examinations for Doctors of Chinese Medicine

單位：人

錄取或及格					到考率%			錄取或及格率%		
總計	男性		女性		總到考率	男性	女性	總及格率	男性	女性
	人數	%	人數	%						
15	6	40.00	9	60.00	77.62	75.77	80.66	0.71	0.47	1.09

(III) Examinations for Ship Surveyors

單位：人

錄取或及格					到考率%			錄取或及格率%		
總計	男性		女性		總到考率	男性	女性	總及格率	男性	女性
	人數	%	人數	%						
2	2	100.00	-	-	100.00	100.00	-	40.00	40.00	-

表62 97年專門職業及技術人員特種考試錄取或及格人員教育程度按類科分
 Table 62 Special Examinations for Professional and Technical Personnel - Education Level of Qualifying Examinees, by Category, 2008

(一)航海人員考試
 (I)Examinations for Seafarers

單位：人

類 科 別	總計	博士	碩士	學士	副學士 (專科)	高中(職) 以下
(1)第一次 (No.1)						
總 計	129	-	5	80	41	3
男	113	-	3	70	37	3
女	16	-	2	10	4	-
航行員	68	-	4	51	13	-
男	53	-	2	41	10	-
女	15	-	2	10	3	-
一等船副	59	-	4	43	12	-
男	45	-	2	34	9	-
女	14	-	2	9	3	-
二等船副	9	-	-	8	1	-
男	8	-	-	7	1	-
女	1	-	-	1	-	-
輪機員	61	-	1	29	28	3
男	60	-	1	29	27	3
女	1	-	-	-	1	-
一等管輪	53	-	1	28	24	-
男	52	-	1	28	23	-
女	1	-	-	-	1	-
二等管輪	8	-	-	1	4	3
男	8	-	-	1	4	3

(2)第二次 (No.2)

總 計	186	-	3	93	83	7
男	169	-	3	85	75	6
女	17	-	-	8	8	1
航行員	85	-	1	56	24	4
男	69	-	1	48	17	3
女	16	-	-	8	7	1

表62 97年專門職業及技術人員特種考試錄取或及格人員教育程度按類科分
 Table 62 Special Examinations for Professional and Technical Personnel - Education Level of Qualifying Examinees, by Category, 2008

(一)航海人員考試 (續一)

(I)Examinations for Seafarers (Cont.1)

單位：人

類 科 別	總計	博士	碩士	學士	副學士 (專科)	高中(職) 以下
一等船副	68	-	1	44	22	1
男	53	-	1	36	16	-
女	15	-	-	8	6	1
二等船副	17	-	-	12	2	3
男	16	-	-	12	1	3
女	1	-	-	-	1	-
輪機員	101	-	2	37	59	3
男	100	-	2	37	58	3
女	1	-	-	-	1	-
一等管輪	88	-	2	35	51	-
男	87	-	2	35	50	-
女	1	-	-	-	1	-
二等管輪	13	-	-	2	8	3
男	13	-	-	2	8	3

(3)第三次 (No.3)

總 計	93	-	-	55	30	8
男	85	-	-	47	30	8
女	8	-	-	8	-	-
航行員	43	-	-	31	8	4
男	35	-	-	23	8	4
女	8	-	-	8	-	-
一等船副	31	-	-	26	5	-
男	23	-	-	18	5	-
女	8	-	-	8	-	-
二等船副	12	-	-	5	3	4
男	12	-	-	5	3	4
輪機員	50	-	-	24	22	4
男	50	-	-	24	22	4
女	-	-	-	-	-	-

表62 97年專門職業及技術人員特種考試錄取或及格人員教育程度按類科分
 Table 62 Special Examinations for Professional and Technical Personnel - Education Level of Qualifying Examinees, by Category, 2008

(一)航海人員考試 (續完)

(I)Examinations for Seafarers (Cont.End)

單位：人

類 科 別	總計	博士	碩士	學士	副學士 (專科)	高中(職) 以下
一等管輪	43	-	-	22	21	-
男	43	-	-	22	21	-
女	-	-	-	-	-	-
二等管輪	7	-	-	2	1	4
男	7	-	-	2	1	4

(4)第四次 (No.4)

總 計	138	-	2	69	56	11
男	132	-	1	67	53	11
女	6	-	1	2	3	-
航行員	51	-	2	30	16	3
男	47	-	1	29	14	3
女	4	-	1	1	2	-
一等船副	37	-	1	24	12	-
男	33	-	-	23	10	-
女	4	-	1	1	2	-
二等船副	14	-	1	6	4	3
男	14	-	1	6	4	3
輪機員	87	-	-	39	40	8
男	85	-	-	38	39	8
女	2	-	-	1	1	-
一等管輪	74	-	-	36	37	1
男	72	-	-	35	36	1
女	2	-	-	1	1	-
二等管輪	13	-	-	3	3	7
男	13	-	-	3	3	7

表62 97年專門職業及技術人員特種考試錄取或及格人員教育程度按類科分
 Table 62 Special Examinations for Professional and Technical Personnel - Education Level
 of Qualifying Examinees, by Category, 2008

(二)中醫師考試

(II)Examinations for Doctors of Chinese Medicine

單位：人

類 科 別	總計	博士	碩士	學士	副學士 (專科)	高中(職) 以下
中醫師	15	-	2	10	2	1
男	6	-	1	3	1	1
女	9	-	1	7	1	-

(三)驗船師考試

(III)Examinations for Ship Surveyors

單位：人

類 科 別	總計	博士	碩士	學士	副學士 (專科)	高中(職) 以下
驗船師	2	-	1	1	-	-
男	2	-	1	1	-	-

表63 97年專門職業及技術人員特種考試錄取或及格人員年齡按類科分

(一)航海人員考試

類 科 別	總 計			18-20歲		21-25歲		26-30歲	
	計	男	女	男	女	男	女	男	女

(1)第一次

總 計	129	113	16	-	-	62	12	31	3
航行員	68	53	15	-	-	29	11	18	3
一等船副	59	45	14	-	-	24	11	17	2
二等船副	9	8	1	-	-	5	-	1	1
輪機員	61	60	1	-	-	33	1	13	-
一等管輪	53	52	1	-	-	33	1	12	-
二等管輪	8	8	-	-	-	-	-	1	-

(2)第二次

總 計	186	169	17	1	-	96	15	35	2
航行員	85	69	16	-	-	38	14	15	2
一等船副	68	53	15	-	-	31	14	14	1
二等船副	17	16	1	-	-	7	-	1	1
輪機員	101	100	1	1	-	58	1	20	-
一等管輪	88	87	1	1	-	57	1	15	-
二等管輪	13	13	-	-	-	1	-	5	-

Table 63 Special Examinations for Professional and Technical Personnel - Age of Qualifying Examinees, by Category, 2008

(I)Examinations for Seafarers

單位：人

31-35歲		36-40歲		41-45歲		46-50歲		51歲以上		平均年齡(歲)		
男	女	男	女	男	女	男	女	男	女	總平均	男	女

(1)No.1

11	1	5	-	-	-	2	-	2	-	26.83	27.14	24.63
3	1	2	-	-	-	-	-	1	-	26.34	26.83	24.60
1	1	2	-	-	-	-	-	1	-	26.27	26.87	24.36
2	-	-	-	-	-	-	-	-	-	26.78	26.63	28.00
8	-	3	-	-	-	2	-	1	-	27.38	27.42	25.00
6	-	-	-	-	-	1	-	-	-	25.70	25.71	25.00
2	-	3	-	-	-	1	-	1	-	38.50	38.50	-

(2)No.2

14	-	6	-	6	-	4	-	7	-	27.48	27.93	22.94
6	-	3	-	3	-	2	-	2	-	26.96	27.87	23.06
4	-	2	-	1	-	-	-	1	-	25.60	26.38	22.87
2	-	1	-	2	-	2	-	1	-	32.41	32.81	26.00
8	-	3	-	3	-	2	-	5	-	27.91	27.98	21.00
6	-	2	-	3	-	1	-	2	-	26.51	26.57	21.00
2	-	1	-	-	-	1	-	3	-	37.38	37.38	-

表63 97年專門職業及技術人員特種考試錄取或及格人員年齡按類科分

(一)航海人員考試 (續)

類 科 別	總 計			18-20歲		21-25歲		26-30歲	
	計	男	女	男	女	男	女	男	女

(3)第三次

總 計	93	85	8	4	-	52	8	15	-
航行員	43	35	8	2	-	21	8	4	-
一等船副	31	23	8	1	-	17	8	4	-
二等船副	12	12	-	1	-	4	-	-	-
輪機員	50	50	-	2	-	31	-	11	-
一等管輪	43	43	-	1	-	31	-	9	-
二等管輪	7	7	-	1	-	-	-	2	-

(4)第四次

總 計	138	132	6	13	1	76	5	12	-
航行員	51	47	4	5	1	24	3	5	-
一等船副	37	33	4	3	1	21	3	2	-
二等船副	14	14	-	2	-	3	-	3	-
輪機員	87	85	2	8	-	52	2	7	-
一等管輪	74	72	2	8	-	49	2	5	-
二等管輪	13	13	-	-	-	3	-	2	-

Table 63 Special Examinations for Professional and Technical Personnel - Age of Qualifying Examinees, by Category, 2008

(I)Examinations for Seafarers(Cont.)

單位：人

31-35歲		36-40歲		41-45歲		46-50歲		51歲以上		平均年齡(歲)		
男	女	男	女	男	女	男	女	男	女	總平均	男	女

(3)No.3

4	-	2	-	4	-	3	-	1	-	26.18	26.47	23.13
4	-	-	-	3	-	1	-	-	-	26.07	26.74	23.13
1	-	-	-	-	-	-	-	-	-	23.68	23.87	23.13
3	-	-	-	3	-	1	-	-	-	32.25	32.25	-
-	-	2	-	1	-	2	-	1	-	26.28	26.28	-
-	-	1	-	-	-	1	-	-	-	24.60	24.60	-
-	-	1	-	1	-	1	-	1	-	36.57	36.57	-

(4)No.4

13	-	6	-	8	-	4	-	-	-	26.05	26.21	22.50
7	-	1	-	5	-	-	-	-	-	26.27	26.60	22.50
4	-	1	-	2	-	-	-	-	-	25.08	25.39	22.50
3	-	-	-	3	-	-	-	-	-	29.43	29.43	-
6	-	5	-	3	-	4	-	-	-	25.92	26.00	22.50
3	-	4	-	3	-	-	-	-	-	24.47	24.53	22.50
3	-	1	-	-	-	4	-	-	-	34.15	34.15	-

表63 97年專門職業及技術人員特種考試錄取或及格人員年齡按類科分

(二)中醫師考試

類 科 別	總 計			18-20歲		21-25歲		26-30歲	
	計	男	女	男	女	男	女	男	女
中醫師	15	6	9	-	-	-	-	3	4

(三)驗船師考試

類 科 別	總 計			18-20歲		21-25歲		26-30歲	
	計	男	女	男	女	男	女	男	女
驗船師	2	2	-	-	-	-	-	-	-

Table 63 Special Examinations for Professional and Technical Personnel - Age of Qualifying Examinees, by Category, 2008

(II) Examinations for Doctors of Chinese Medicine

單位：人

31-35歲		36-40歲		41-45歲		46-50歲		51歲以上		平均年齡(歲)		
男	女	男	女	男	女	男	女	男	女	總平均	男	女
2	2	1	3	-	-	-	-	-	-	32.20	31.17	32.89

(III) Examinations for Ship Surveyors

單位：人

31-35歲		36-40歲		41-45歲		46-50歲		51歲以上		平均年齡(歲)		
男	女	男	女	男	女	男	女	男	女	總平均	男	女
-	-	-	-	2	-	-	-	-	-	42.50	42.50	-

四、中醫師檢定考試

4. Qualifying Examination for the Doctor of
Chinese Medicine Examination

表64 中醫師檢定考試報考人數暨及格率按年分

Table 64 Qualifying Examination for the Doctor of Chinese Medicine Examination - Registrations & Qualification Rates, by Year

中華民國57年至97年 (1968 - 2008)

單位：人

年 別	報考人數	到考人數	及格人數	到考率%	及格率%
57年	1 511	1 464	158	96.89	10.79
58年	1 311	1 192	195	90.92	16.36
60年	2 308	2 125	413	92.07	19.44
63年	6 090	5 302	705	87.06	13.30
65年	9 226	8 220	1 933	89.10	23.52
67年	7 807	6 719	196	86.06	2.92
68年	7 224	6 426	682	88.95	10.61
69年	6 822	6 091	765	89.28	12.56
70年	8 477	7 591	1 076	89.55	14.17
71年	8 718	7 622	1 060	87.43	13.91
72年	10 377	8 993	1 142	86.66	12.70
73年	11 401	10 051	1 315	88.16	13.08
74年	11 777	10 064	946	85.45	9.40
75年	9 551	8 304	1 282	86.94	15.44
76年	11 595	10 015	497	86.37	4.96
77年	3 758	3 015	431	80.23	14.30
78年	1 831	1 540	342	84.11	22.21
79年	601	525	189	87.35	36.00
80年	7 335	5 779	162	78.79	2.80
81年	2 573	2 265	399	88.03	17.62
82年	1 830	1 613	331	88.14	20.52
83年	986	866	290	87.83	33.49
84年	14 594	11 023	377	75.53	3.42
85年	5 706	4 042	691	70.84	17.10
86年	3 752	3 274	549	87.26	16.77
87年	2 029	1 625	664	80.09	40.86
88年	15 681	12 943	301	82.54	2.33
89年	6 562	5 808	485	88.51	8.35
90年	12 931	10 657	653	82.41	6.13
91年	11 082	8 776	913	79.19	10.40
92年	9 422	5 002	541	53.09	10.82
93年	9 993	5 333	698	53.37	13.09
94年	15 294	6 909	580	45.17	8.39
95年	4 949	2 868	618	57.95	21.55
96年	2 899	1 837	266	63.37	14.48
97年	1 268	910	208	71.77	22.86

國家圖書館出版品預行編目資料

考選統計. 中華民國 97 年 = Examination
Statistics Republic of China. 2008 / 考
選部編. — 臺北市 : 考選部, 民 98. 05

面 ; 公分

ISBN 978-986-01-8449-5(平裝)

1. 考試制度 2. 政府統計 3. 中華民國

573.44028

98007968

書名：中華民國 97 年考選統計

出版機關：考選部

地址：(11602)台北市文山區試院路 1-1 號

網址：<http://www.moex.gov.tw>

電話：(02) 22363671

傳真：(02) 22368322

出版年月：中華民國 98 年 5 月

工本費：新台幣 200 元整

印刷者：緯杰資訊有限公司

地址：(10588)台北市松山區富錦街454號

電話：(02)2763-4323

GPN : 1009801128

ISBN : 978-986-01-8449-5